



**SAMARQAND VILOYATI
STATISTIKA BOSHQARMASI**

**SAMARQAND
VILOYATIDA
QURILISH ISHLARI**

**2023-YIL
YANVAR-DEKABR**

2023-yilning yanvar-dekabr oylarida Samarqand viloyatida jami **10 069,1** mlrd. soʻmlik qurilish ishlari bajarilib, oʻsish surʻati 2022-yilning yanvar-dekabr oylariga nisbatan **108,9 %** ni tashkil etdi.



Qurilish ishlari tarkibi, foizda

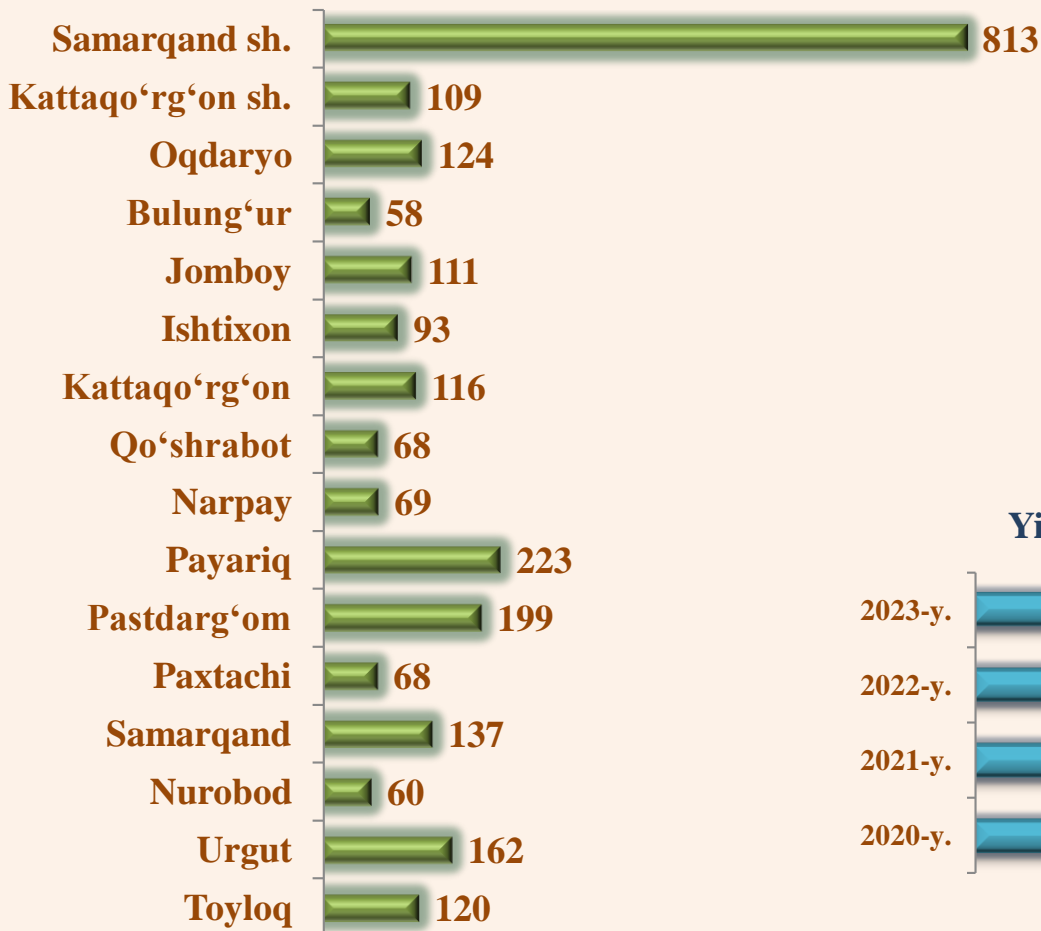
Qurilish ishlari hajmi yirik qurilish tashkilotlari, kichik korxonalar va mikrofirmalar hamda norasmiy sektorlarda amalga oshirilgan ishlar hajmidan shakllanadi.




**Qurilish sohasida faoliyat ko'rsatayotgan
korxonalar va tashkilotlar,
2024-yil 1-yanvar holatiga, birlikda**



Hududlar kesimida



Yillar kesimida



Qurilish sohasi viloyatimiz iqtisodiyotining barqaror o'sishiga o'zining munosib hissasini qo'shib kelayotgan sohalardan biri hisoblanadi. Ushbu sohada faoliyat ko'rsatayotgan korxonalar va tashkilotlar soni 2022-yilning mos davri bilan solishtirganda 71,1 % ni tashkil etdi.

Qurilish sohasida faoliyat ko'rsatayotgan korxonalar va tashkilotlar soni, birlikda

	Holatiga:		O'tgan yilga nisbatan, %
	2023-y.01.01	2024-y. 01.01	
JAMI	3 559	2 530	71,1
Samarqand sh.	1 217	813	66,8
Kattaqo'rg'on sh.	140	109	77,9
<i>tumanlar:</i>			
Oqdaryo	179	124	69,3
Bulung'ur	80	58	72,5
Jomboy	141	111	78,7
Ishtixon	145	93	64,1
Kattaqo'rg'on	144	116	80,6
Qo'shrabot	84	68	81,0
Narpay	89	69	77,5
Payariq	305	223	73,1
Pastdarg'om	344	199	57,8
Paxtachi	77	68	88,3
Samarqand	157	137	87,3
Nurobod	72	60	83,3
Urgut	235	162	68,9
Toyloq	150	120	80,0



Hududlarda faoliyat ko'rsatayotgan qurilish korxonalarining ulushi, 2024-yil 1-yanvar holatiga, foizda



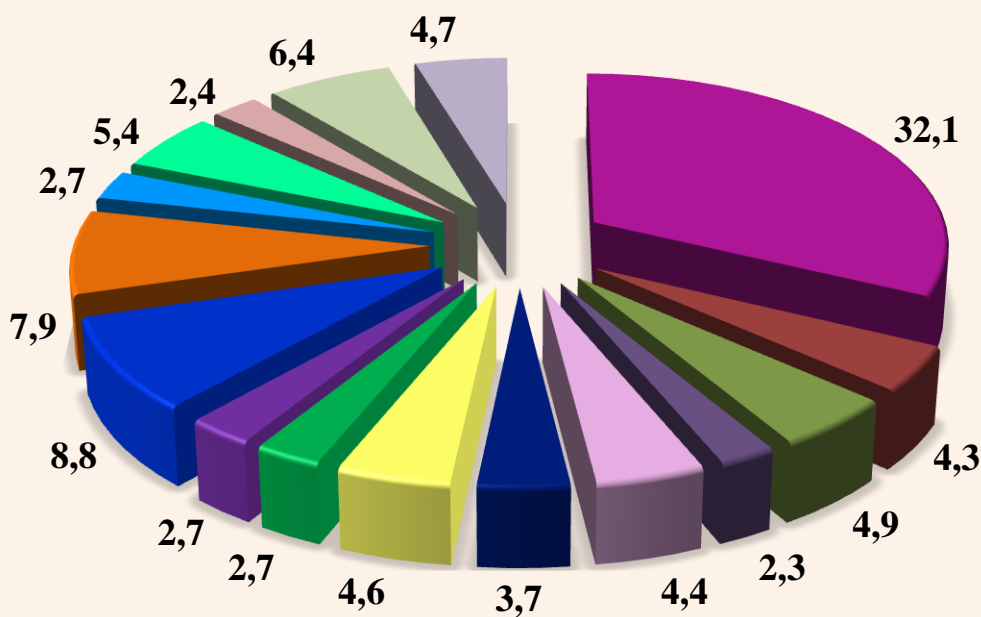
Samarqand sh. 32,1



Payariq t. 8,8



Pastdarg'om t. 7,9




- Samarqand sh.
- Kattaqo'rg'on sh.
- Oqdaryo t.
- Bulung'ur t.
- Jomboy t.
- Ishtixon t.
- Kattaqo'rg'on t.
- Qo'shrabot t.
- Narpay t.
- Payariq t.
- Pastdarg'om t.
- Paxtachi t.
- Samarqand t.
- Nurobod t.
- Urgut t.
- Toyloq t.

Qurilish ishlari, 2023-yil yanvar-dekabr oylari uchun

	Qurilish ishlari hajmi, mlrd. so‘m	Shu jumladan:		
		yirik qurilish tashkilotlari	kichik va mikrofirmalar	norasmiy sektor
Samarqand viloyati	10 069,1	1718,9	7347,1	1003,1
Samarqand sh.	2577,2	110,1	2309,0	37,9
Kattaqo‘rg‘on sh.	226,1	12,7	175,5	60,2
<i>tumanlar:</i>				
Oqdaryo	685,8	21,9	603,7	50,7
Bulung‘ur	281,7	52,8	178,2	59,5
Jomboy	389,6	0,0	330,1	55,1
Ishtixon	436,2	0,0	381,1	45,6
Kattaqorg‘on	567,8	0,0	522,2	56,1
Qo‘shrabot	189,7	3,9	129,7	58,7
Narpay	239,8	0,0	181,1	67,2
Payariq	895,8	109,3	719,3	66,3
Pastdarg‘om	834,5	466,3	301,9	50,0
Paxtachi	228,5	33,1	145,4	68,4
Samarqand	648,8	10,4	570,0	46,2
Nurobod	182,7	15,1	121,4	69,5
Urgut	470,7	15,0	386,2	53,6
Toyloq	1214,2	868,3	292,3	50,7



2023-yilning yanvar-dekabr oylarida, jami qurilish ishlari hajmi tarkibida yirik qurilish tashkilotlari tomonidan bajarilgan qurilish ishlari hajmi 1 718,9 mlrd. so‘mni, 2022-yilning mos davriga nisbatan 84,7 % ni tashkil etib, jami qurilish ishlari hajmidagi ulushi 17,1 % ni tashkil etdi.




 *umumiy hajmdagi ulushi, %*

MA'LUMOT UCHUN: Yirik qurilish tashkilotlari tomonidan bajarilgan qurilish ishlari hajmida eng ko'p ulushi Toyloq tumani (50,5 %), Pastdarg'om (27,1 %) va Samarqand shahriga (6,4 %) to'g'ri kelmoqda.

2023-yilning yanvar-dekabr oylarida kichik korxonalar va mikrofirmalar tomonidan bajarilgan qurilish ishlari hissasiga jami qurilish ishlari hajmining 73,0 % to'g'ri kelib, 2022-yilning mos davriga nisbatan 7,9 % punktga ko'paydi. Shuningdek, ular hissasiga to'g'ri kelgan qurilish ishlari hajmi 2022-yilning mos davriga nisbatan 23,3 % ga o'sgan holda 7 347,1 mlrd. so'm miqdorida qayd etildi.

Kichik korxonalar va mikrofirmalar ulushi, foizda



73,0

2023-yil
yanvar-dekabr

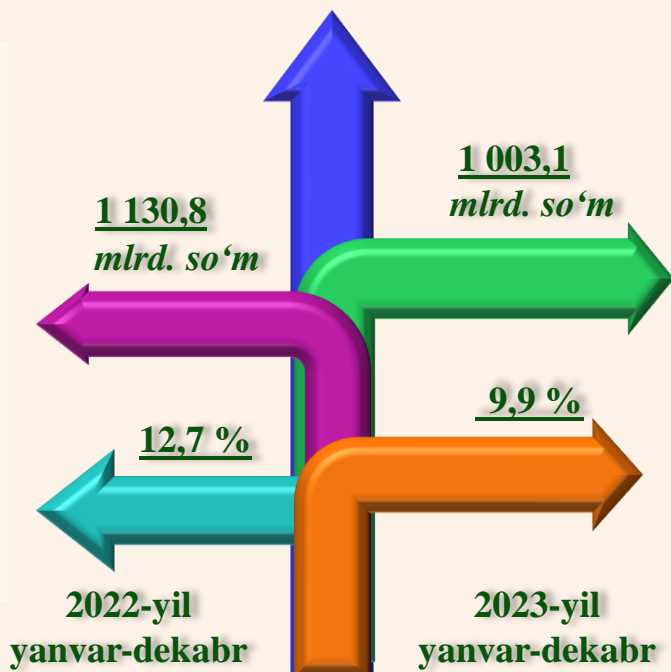
65,1

2022-yil
yanvar-dekabr



MA'LUMOT UCHUN: Joriy hisobot davrida kichik korxonalar va mikrofirmalar tomonidan eng yuqori ulush Samarqand shahrida (2 309,0 mlrd. so'm yoki umumiy hajmning 31,4 %), Kattaqo'rg'on tumani (522,2 mlrd. so'm yoki 7,1 %), Payariq tumani (719,3 mlrd. so'm yoki 9,8 %)ga to'g'ri keldi.

Bajarilgan qurilish ishlari hajmida norasmiy sektorning ulushi 9,9 % yoki 1 003,1 mlrd. soʻmni, 2022-yilning mos davriga nisbatan 77,8 % ni tashkil etdi.



Mulkchilik shakli davlat va nodavlat boʻlgan tashkilotlar tomonidan bajarilgan qurilish ishlari hajmi hamda ulushi, foizda

Davlat mulkchiligidagi tashkilotlar tomonidan jami **213,9** mlrd. soʻmlik hamda nodavlat mulkchilikdagi tashkilotlar tomonidan esa **9 855,2** mlrd. soʻmlik qurilish ishlari bajarildi. Ularning viloyatdagi ulushi mos ravishda **2,1 %** va **97,9 %** ni tashkil etdi.

2022-yil yanvar-dekabr



davlat mulki

2023-yil yanvar-dekabr



nodavlat mulk

**2023-yil yanvar-dekabr oylarida umumiy hajmdan yangi
qurilish, rekonstruksiya, kengaytirish,
texnik qayta qurollantirish ishlari hajmi va ulushi**



Bajarilgan qurilish ishlarining katta qismi yangi bino va inshootlarni qurishga tegishli. Jami qurilish ishlarining **68,4 %** yoki **6 890,0** mlrd. soʻmlik qurilish ishlari aynan iqtisodiyotda yangi ishlab chiqarish quvvatlari, turar-joy va boshqa ijtimoiy obyektlarni yaratishga qaratilgan.

25,0 %

Yirik qurilish tashkilotlari boʻyicha yangi qurilish hisobidan **1 718,9** mlrd. soʻmlik ishlar bajarildi yoki jami yirik qurilish tashkilotlarining yangi qurilish ishlaridagi ulushi **25,0 %** ni tashkil etdi.

Kichik korxonalar va mikrofirmalar boʻyicha yangi qurilish hisobidan **4 237,7** mlrd. soʻm yoki jami kichik korxonalar va mikrofirmalarning yangi qurilish ishlaridagi ulushi **61,5 %** ni tashkil etdi.

61,5 %

13,5 %

Yangi qurilish ishlari hajmida norasmiy sektor hissasi **933,4** mlrd. soʻm yoki ularning jamgʻa nisbatan ulushi **13,5 %** ni tashkil etdi.

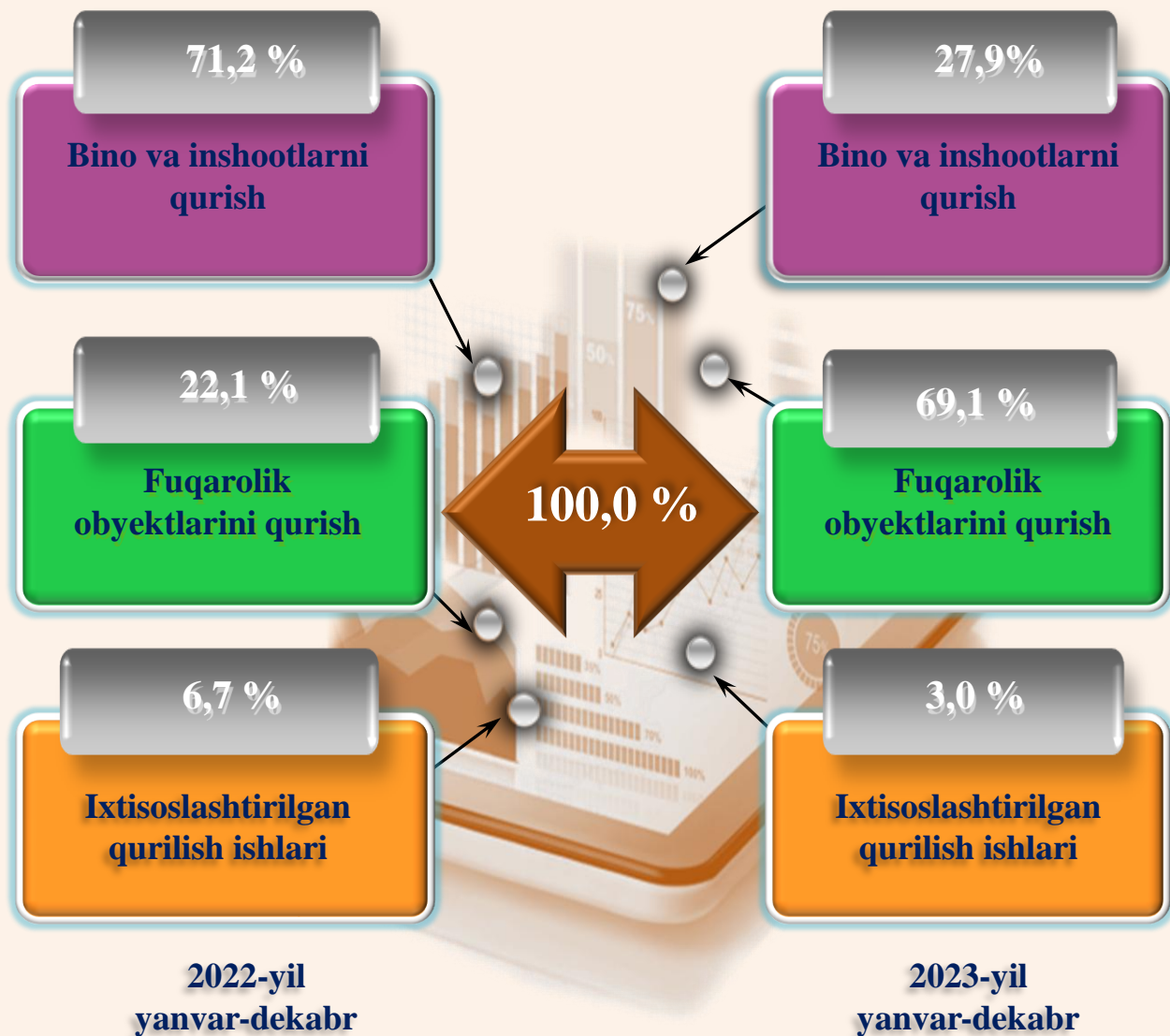
Hududlar kesimida qurilish ishlari, 2023-yil yanvar-dekabr oylarida

	Qurilish ishlari, mlrd. so‘m	O‘sish sur‘ati, foizda	Ulushi, foizda
Samarqand viloyati	10 069,1	108,9	100,0
Samarqand sh.	2577,2	108,8	25,6
Kattaqo‘rg‘on sh.	226,1	100,3	2,2
<i>tumanlar:</i>			
Oqdaryo	685,8	105,4	6,8
Bulung‘ur	281,7	101,9	2,8
Jomboy	389,6	117,5	3,9
Ishtixon	436,2	119,6	4,3
Kattaqo‘rg‘on	567,8	128,1	5,6
Qo‘shrabot	189,7	102,0	1,9
Narpay	239,8	133,5	2,4
Payariq	895,8	100,2	8,9
Pastdarg‘om	834,5	101,0	8,3
Paxtachi	228,5	102,4	2,3
Samarqand	648,8	100,2	6,4
Nurobod	182,7	100,1	1,8
Urgut	470,7	163,0	4,7
Toyloq	1214,2	105,2	12,1



Ma’lumot uchun: Yangi qurilish – yangi quvvatlarni yaratish maqsadida, yangi hududlarda amalga oshiriladigan asosiy, yordamchi va xizmat ko‘rsatish maqsadlari uchun obyektlar (bino va inshootlar) kompleksini qurish.

Samarqand viloyatida iqtisodiy faoliyat turlari bo'yicha qurilish ishlari



Ma'lumot uchun: Iqtisodiy faoliyat turlari bo'yicha qurilish ishlarining asosiy qismi bu, turar joy va yashash uchun mo'ljallangan hamda mo'ljallanmagan binolar qurish bo'yicha amalga oshirilgan ishlar hissasiga to'g'ri kelmoqda.

2023-yil
yanvar-dekabr

2022-yil
yanvar-dekabr

3,5

Ulushi, foizda

3,8

60,8

69,4

35,7

26,8



**Yirik qurilish
tashkilotlari**



**Norasmiy
sektor**



**Kichik korxonalar
va mikrofirmalar**

2023-yil yanvar-dekabr oylarida bino va inshootlarni qurish bo'yicha qurilish ishlari tarkibida yirik korxonalar ulushi 3,5 %ni, kichik korxonalar va mikrofirmalar hissasiga to'g'ri kelgan ulush 60,8 % ni, norasmiy sektorning ulushi esa 35,7 % ni tashkil etdi.

Fuqarolik obyektlarini qurish bo'yicha yirik qurilish tashkilotlari tomonidan bajarilgan qurilish ishlari hajmining ulushi 23,3 % ni, shuningdek, kichik korxonalar va mikrofirmalar ulushi mos ravishda 76,7 % ni tashkil etdi.



Yirik qurilish
tashkilotlari



23,3

26,8



Kichik
korxonalar va
mikrofirmalar



76,7

71,1



Norasmiy
sektor



0

2,1

2023-yil
yanvar-dekabr

2022-yil
yanvar-dekabr

Ixtisoslashtirilgan qurilish ishlari



Ixtisoslashtirilgan qurilish ishlari hajmi barchasi kichik korxonalar va mikrofirmalar hissasiga to'g'ri kelib, 2022-yilning mos davriga nisbatan 33,1 % punktga ko'payganligi kuzatildi.



● Yirik qurilish tashkilotlari

● Kichik korxonalar va mikrofirmalar

● Ulushi, foizda

● Ulushi, foizda

Investitsiya va qurilish statistikasi bo'limi

Aloqa telefoni: (66) 235 60 82