



SAMARQAND VILOYATI STATISTIKA BOSHQARMASI

SAMARQAND VILOYATIDA INVESTITSIYA FAOLIYATI



**2023-yil
yanvar-sentabr**





2023-YIL YANVAR-SENTABR OYLARIDA ASOSIY KAPITALGA KIRITILGAN INVESTITSIYALAR


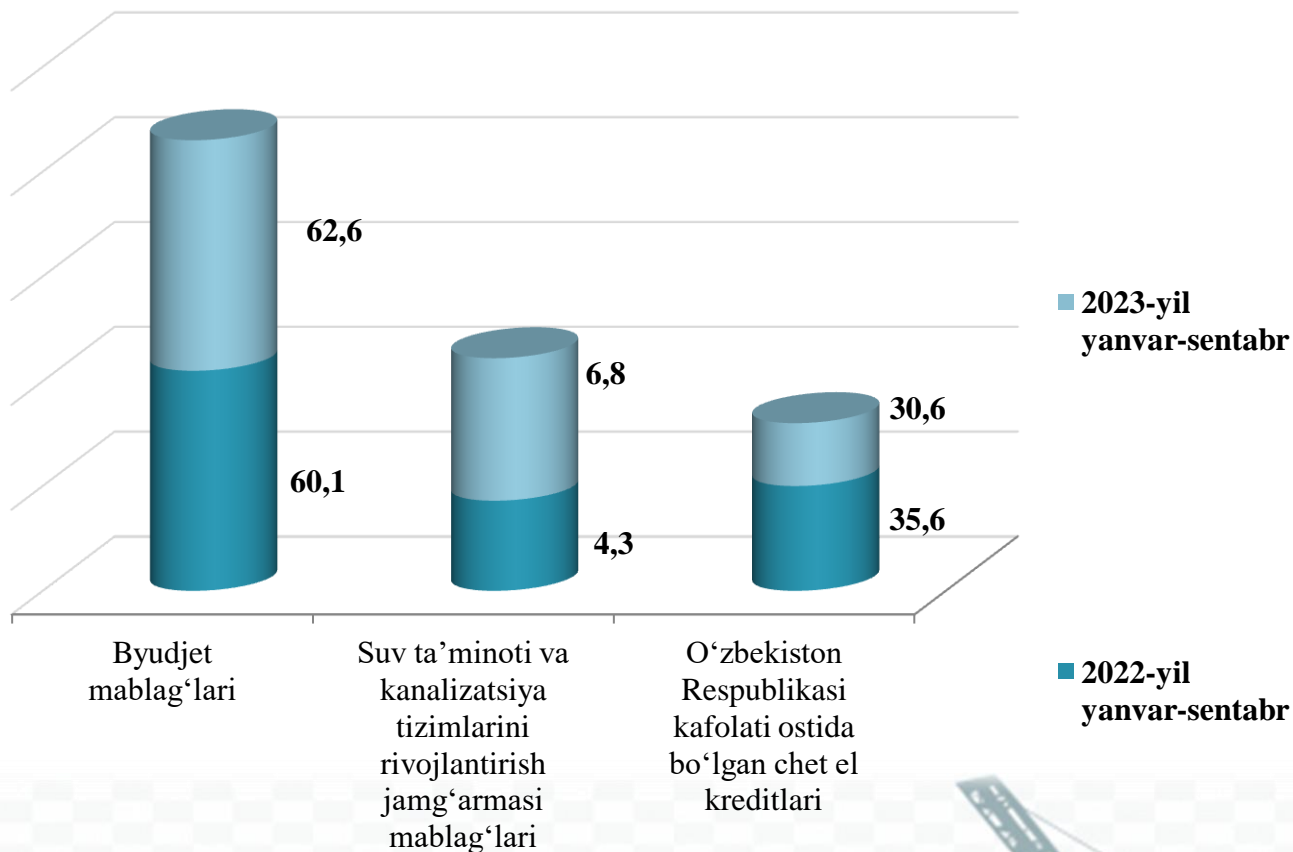
2023-yil yanvar-sentabr oylarida asosiy kapitalga o'zlashtirilgan investitsiyalar **19 058,5** mlrd. so'mni tashkil qilib, o'tgan yilning mos davriga nisbatan **21,2** % ga o'sgan.

Moliyalashtirish manbalari bo'yicha asosiy kapitalga investitsiyalar

	Mrld. so'm	O'sish sur'ati, %	Jamiga nisbatan ulushi, %
Asosiy kapitalga o'zlashtirilgan investitsiyalar	19 058,5	121,2	100,0
<i>shu jumladan:</i>			
Markazlashgan investitsiyalar	1 880,4	62,0	9,9
<i>shundan:</i>			
Byudjet mablag'lari	1 178,0	82,8	6,2
Suv ta'minoti va kanalizatsiya tizimlarini rivojlantirish jamg'armasi mablag'lari	128,5	121,2	0,7
O'zbekiston Respublikasi kafolati ostida bo'lgan chet el kreditlari	573,9	38,4	3,0
Markazlashmagan investitsiyalar	17 178,1	135,4	90,1
<i>shundan:</i>			
Korxonalarining mablag'lari (mahalliy byudjet mablag'larini qo'shgan holda)	5 036,7	163,0	26,4
Aholi mablag'lari	957,1	75,5	5,0
To'g'ridan-to'g'ri va boshqa xorijiy investitsiya va kreditlar	7 106,2	106,8	37,3
Tijorat bank kreditlari va boshqa qarz mablag'lari	4 078,1	2,4 m.	21,4

Markazlashgan investitsiyalarning moliyalashtirish manbalari bo'yicha taqsimlanishi

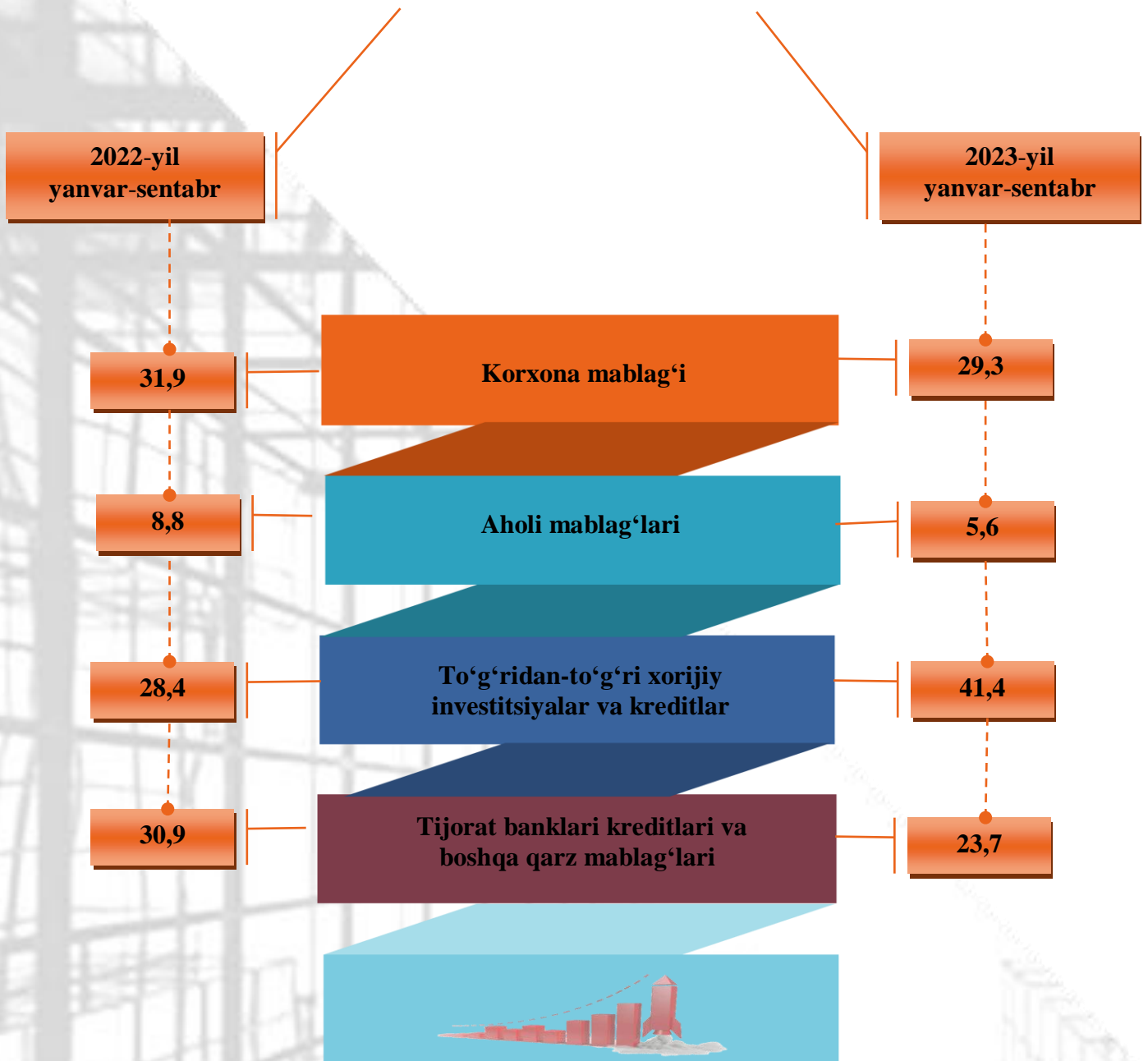
(jamiga nisbatan foizda)



INVESTITSIYA FAOLIYATI

Markazlashmagan investitsiyalarning moliyalashtirish manbalari bo'yicha taqsimlanishi

(jamiga nisbatan foizda)





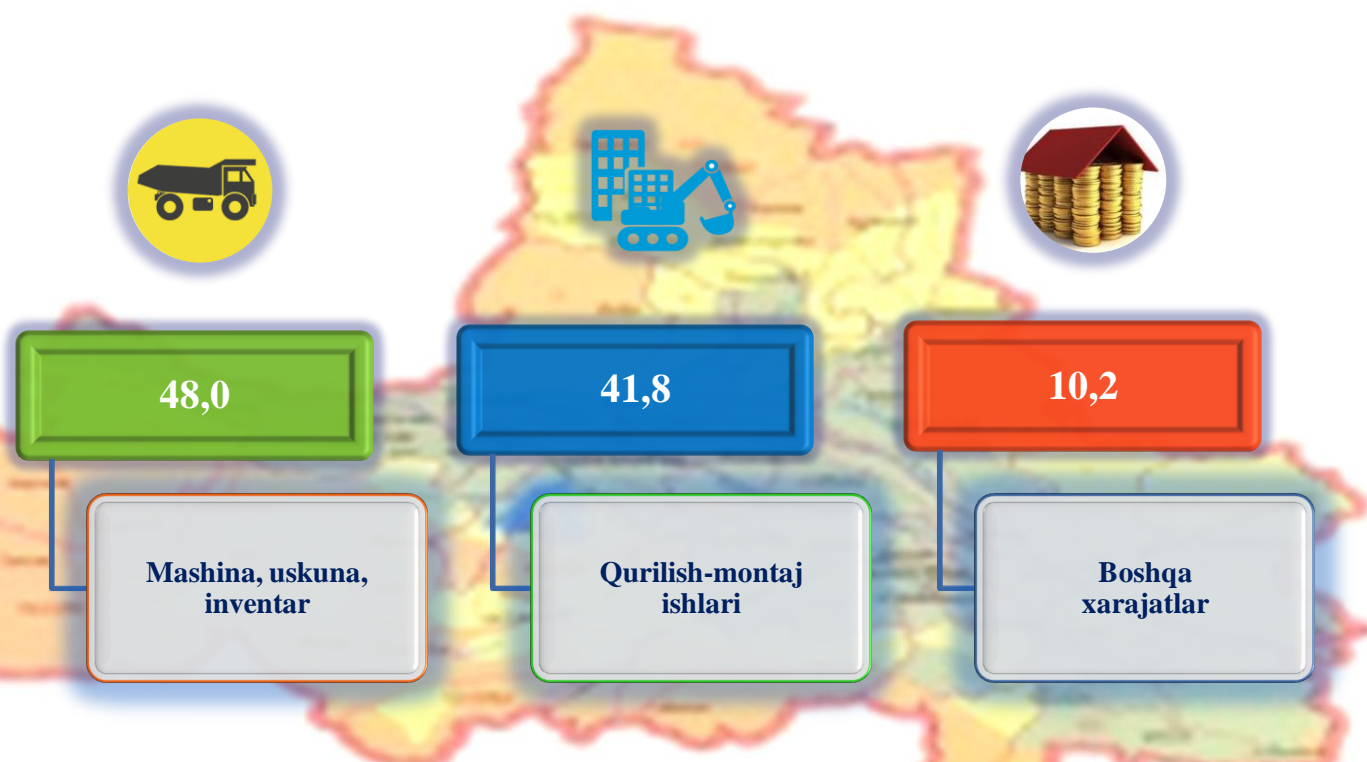
INVESTITSIYA FAOLIYATI

Asosiy kapitalga investitsiyalarning texnologik tarkibi

(2023-yil yanvar-sentabr)

	Jami mlrd. so‘m	Jamidagi ulushi, %	
		davlat	nodavlat
Jami	19 058,5	100,0	100,0
Qurilish ishlari	9 144,9	79,3	43,5
Mashinalar, asbob-uskunalar va inventar	7 969,7	14,5	45,8
Boshqa xarajatlar	1 943,9	6,2	10,7

Asosiy kapitalga investitsiyalarning texnologik tarkibi, jamiga nisbatan foizda



Viloyatda asosiy vositalar bo'yicha investitsiyalarning texnologik tarkibida quyidagicha;

- mashinasozlik va asbob-uskunalar sotib olish xarajatlarning ulushi 48,0 %;
- qurilish ishlarining ulushi 41,8 % hamda boshqa xarajatlar ulushi 10,2 % ni tashkil etdi.



INVESTITSIYA FAOLIYATI

Asosiy kapitalga kiritilgan investitsiyalarning iqtisodiy faoliyat turlari bo'yicha taqsimlanishi (2023-yil yanvar-sentabr, %)

Jami	100,0
Qishloq, o'rmon va baliqchilik xo'jaligi	7,9
Tog' – kon sanoati	2,0
Ishlab chiqarish sanoati	34,8
Elektr energiyasi, gaz, bug' va konditsiyalangan havo	6,4
Suv bilan ta'minlash, kanalizatsiya, chiqindilarni yig'ish va qayta ishlash	2,4
Qurilish	6,2
Ulgurji va chakana savdo, motorli transport vositalar va mototsikllarni ta'mirlash	4,0
Tashish va saqlash	14,7
Ovqatlanish va yashash bo'yicha xizmatlar	6,4
Axborot va aloqa	0,4
Moliya va sug'urta faoliyati	0,1
Professional, ilmiy va texnik faoliyat	7,0
Ta'lim	2,8
Sog'liqni saqlash va ijtimoiy xizmatlar ko'rsatish	1,8
Jami faoliyat turlaridan tashqari: turar joy qurilishiga investitsiyalar	1,1
Boshqa faoliyat turlari	2,0

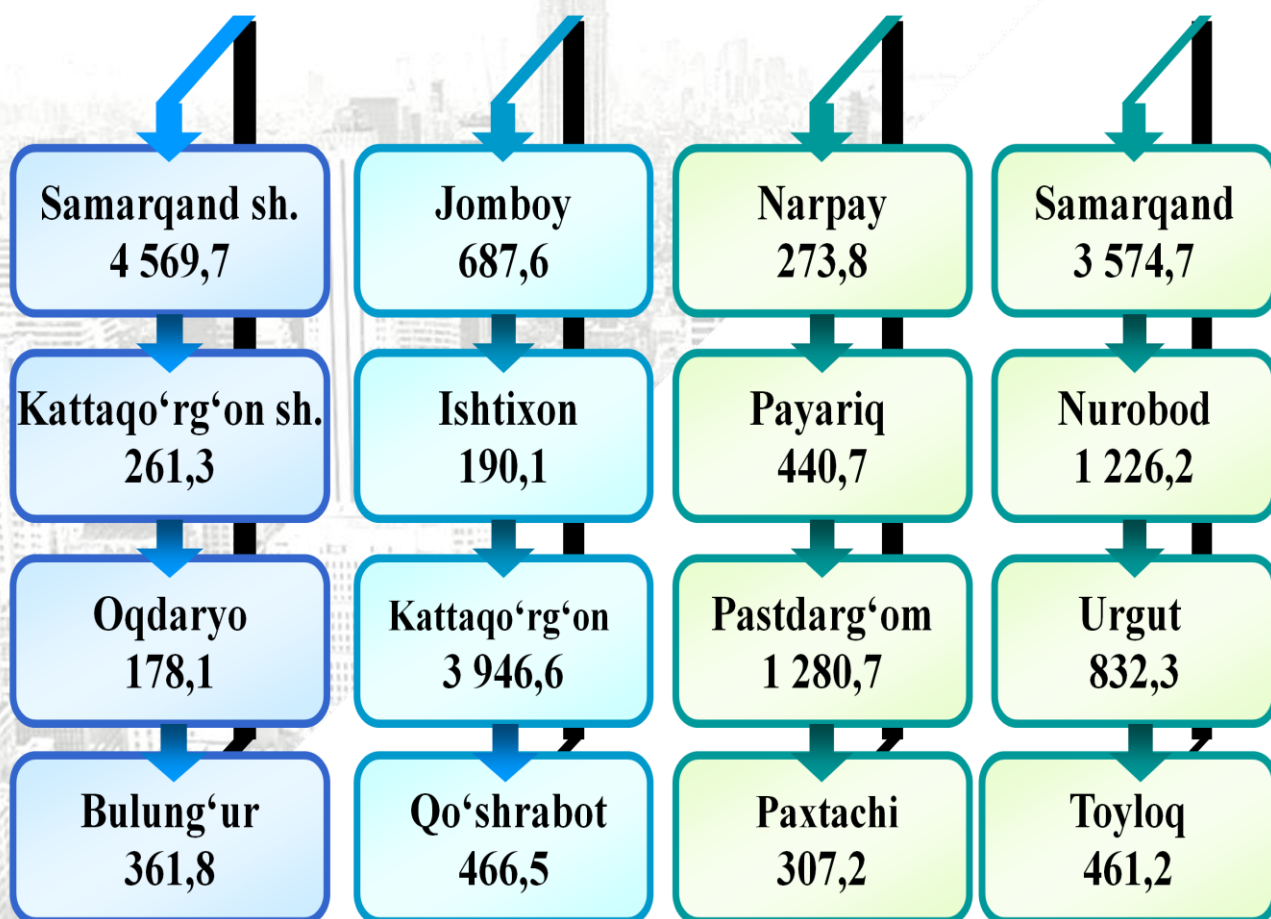


INVESTITSIYA FAOLIYATI

Shahar va tumanlar kesimida
asosiy kapitalga investitsiyalar

(2023-yil yanvar-sentabr)

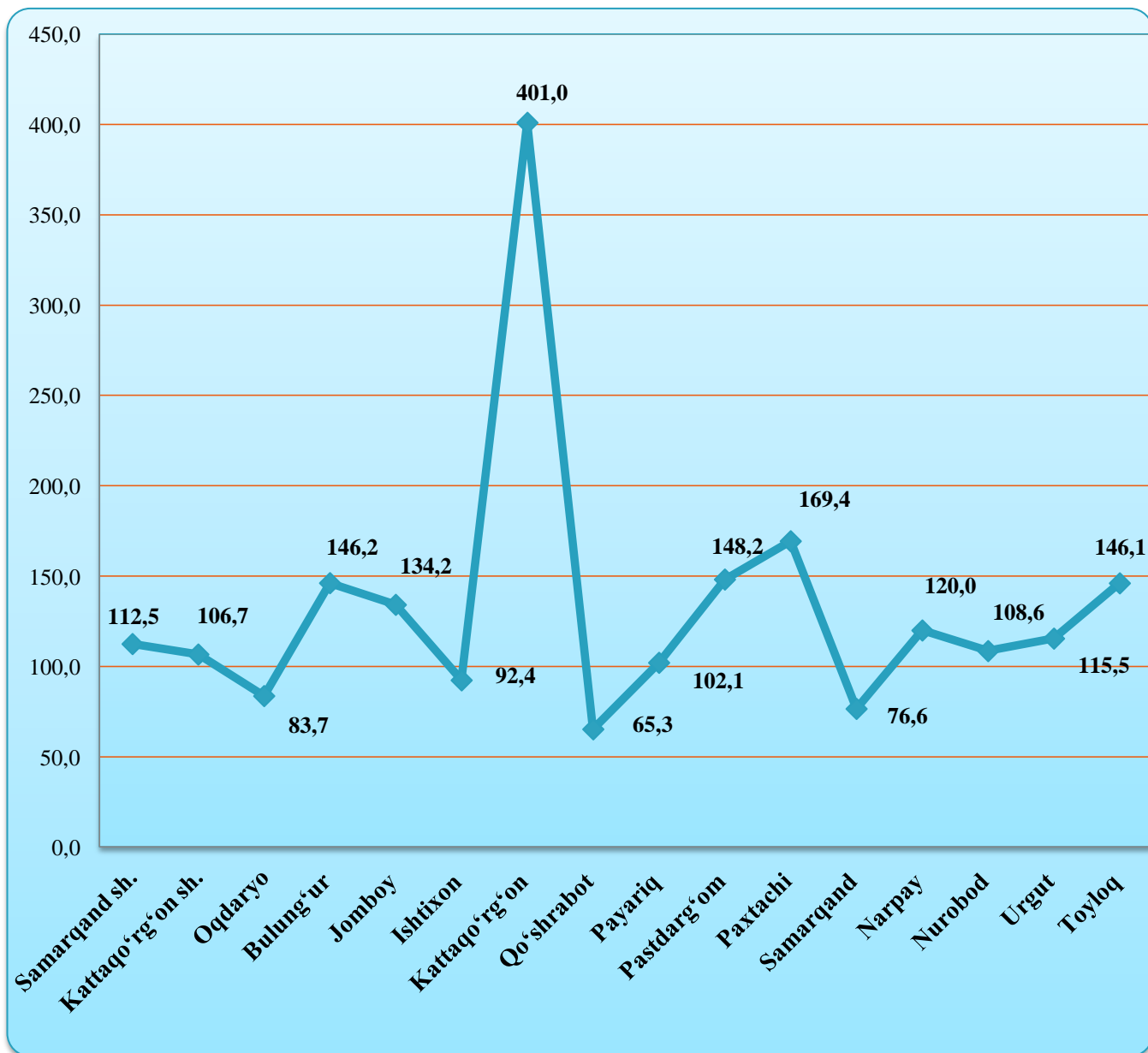
mlrd. so'm



2023-yil yanvar-sentabr oylarida viloyatda asosiy kapitalga o'zlashtirilgan investitsiyalar bo'yicha eng yuqori ko'rsatkichlar quyidagi hududlarda kuzatildi:

Samarqand shahrida 4 569,7 mlrd. so'm, Kattaqo'rg'on tumani 3 946,6 mlrd. so'm, Samarqand tumani 3 574,7 mlrd. so'm hamda Pastdarg'om tumanida 1 280,7 mlrd. so'm.

Asosiy kapitalga investitsiyalarning o'sish sur'ati, foizda



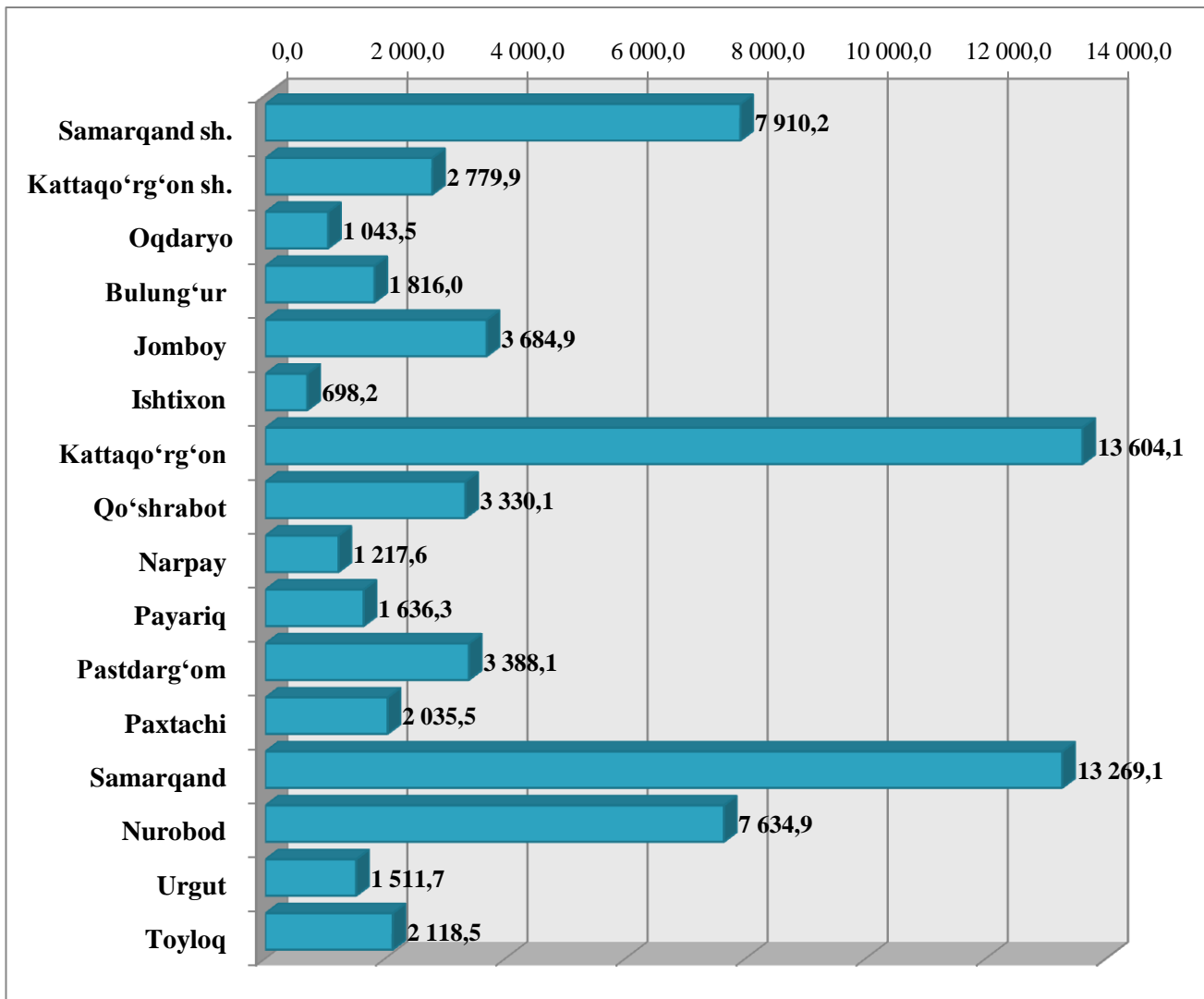
Asosiy kapitalga kiritilgan investitsiyalar bo'yicha yuqori o'sish sur'atlari quyidagi hududlarda kuzatildi:

Kattaqo'rg'on tumanida (4,0 m.), Paxtachi (169,4 %), Pastdarg'om (148,2 %) hamda Toyloq tumanida (146,1%).

INVESTITSIYA FAOLIYATI

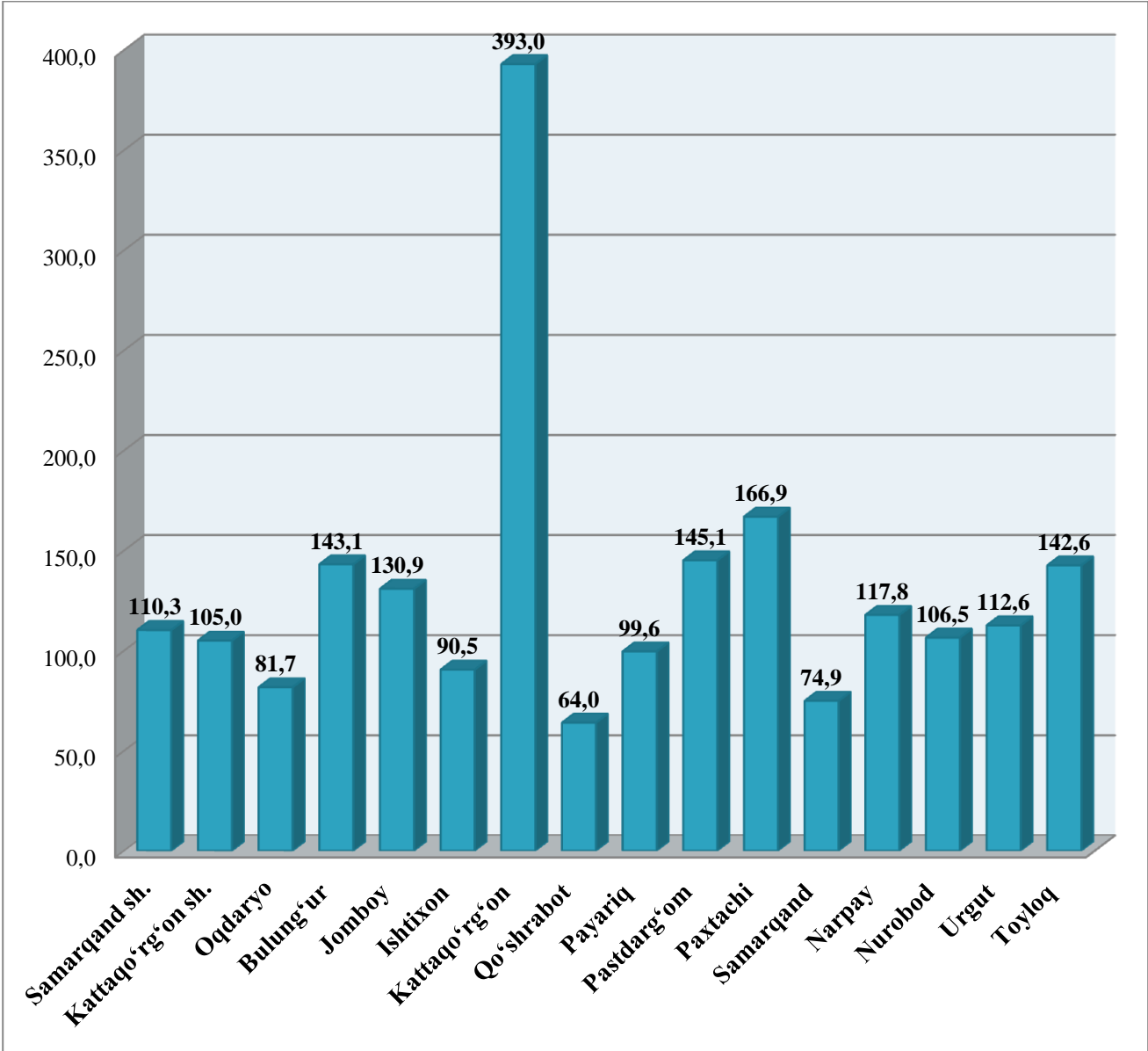


Asosiy kapitalga investitsiyalar hajmi aholi jon boshiga *ming soʻmda*



INVESTITSIYA FAOLIYATI

Asosiy kapitalga investitsiyalarning aholi jon boshiga o‘shish sur‘ati, %





INVESTITSIYA FAOLIYATI

Jami foydalanishga topshirilgan turar joylar 2023-yil yanvar-sentabr oylarida

	Jami ishga tushirilgan		Ulardan; yakka tartibdagi turar joylar	
	ming kv.m.	o'tgan yilga nisbatan, %	ming kv.m.	o'tgan yilga nisbatan, %
Samarqand viloyati	182,2	54,2	182,2	56,4
Samarqand sh.	2,8	56,0	2,8	56,0
Kattaqo'rg'on sh.	3,2	152,4	3,2	152,4
<i>tumanlar:</i>				
Oqdaryo	12,8	53,8	12,8	53,8
Bulung'ur	12,9	64,5	12,9	64,5
Jomboy	11,2	43,6	11,2	47,1
Ishtixon	11,9	50,2	11,9	52,2
Kattaqo'rg'on	10,8	47,2	10,8	49,1
Qo'shrabot	12,4	57,7	12,4	60,2
Narpay	11,0	46,0	11,0	47,8
Payariq	14,9	61,8	14,9	61,8
Pastdarg'om	14,2	54,0	14,2	58,0
Paxtachi	13,6	59,9	13,6	59,9
Samarqand	12,7	52,0	12,7	57,7
Nurobod	10,6	47,5	10,6	49,5
Urgut	14,0	58,1	14,0	65,1
Toyloq	13,2	56,2	13,2	56,2



**Samarqand viloyati statistika boshqarmasi
Investitsiya va qurilish statistikasi
bo'limi**

Aloqa telefoni:(66) 235-60-82