



SAMARQAND VILOYATIDA INVESTITSIYA FAOLIYATI

2023-YIL

YANVAR-DEKABR



2023-YIL YANVAR-DEKABR OYLARIDA ASOSIY KAPITALGA KIRITILGAN INVESTITSIYALAR


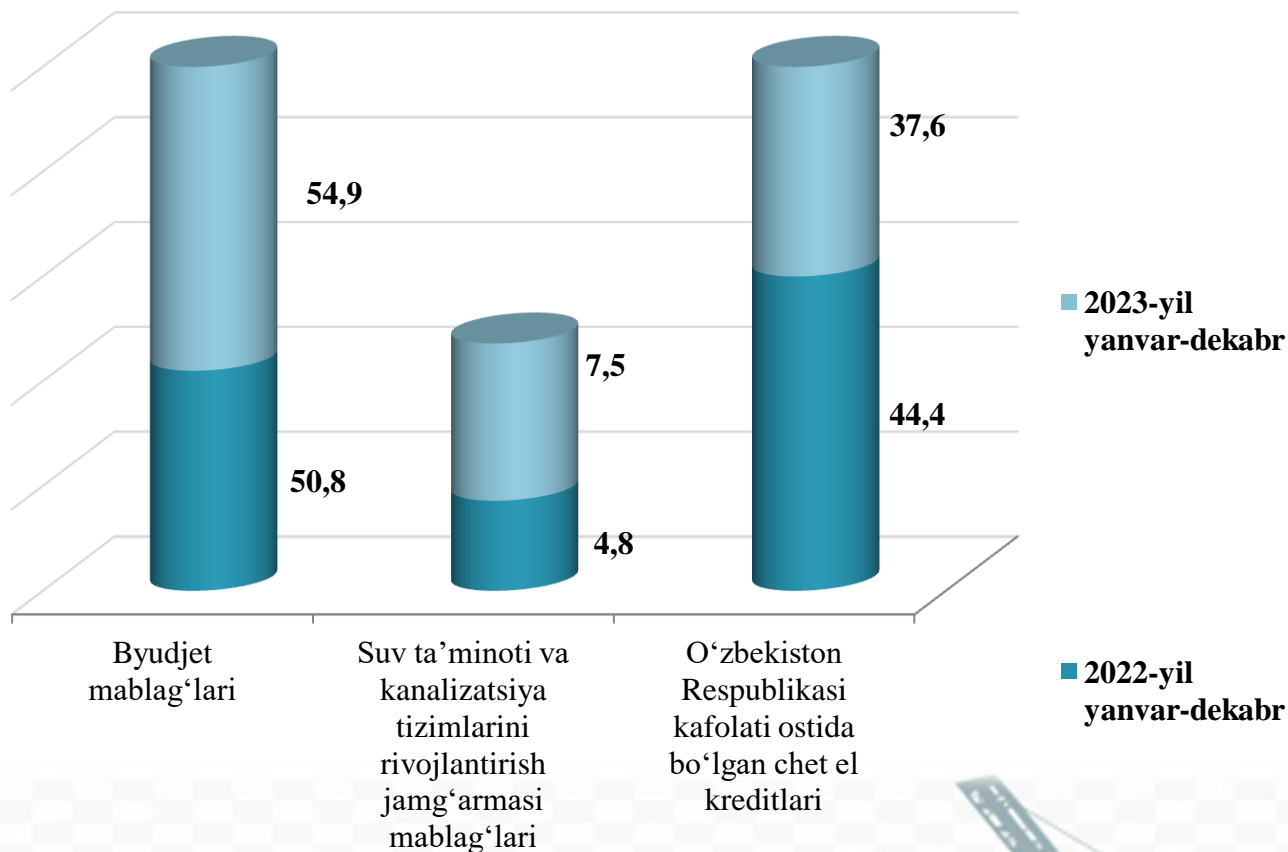
2023-yil yanvar-dekabr oylarida asosiy kapitalga o'zlashtirilgan investitsiyalar 26 584,6 mlrd. so'mni tashkil qilib, o'tgan yilning mos davriga nisbatan 132,1 % ga o'sgan.

Moliyalashtirish manbalari bo'yicha asosiy kapitalga investitsiyalar

	Mrd. so'm	O'sish sur'ati, %	Jamiga nisbatan ulushi, %
Asosiy kapitalga o'zlashtirilgan investitsiyalar	26 584,6	132,1	100,0
<i>shu jumladan:</i>			
Markazlashgan investitsiyalar	2 687,9	70,7	10,1
<i>shundan:</i>			
Byudjet mablag'lari	1 476,8	76,5	5,5
Suv ta'minoti va kanalizatsiya tizimlarini rivojlantirish jamg'armasi mablag'lari	203,1	118,6	0,8
O'zbekiston Respublikasi kafolati ostida bo'lgan chet el kreditlari	1 008,0	59,7	3,8
Markazlashmagan investitsiyalar	23 896,7	146,5	89,9
<i>shundan:</i>			
Korxonalarining mablag'lari (mahalliy byudjet mablag'larini qo'shgan holda)	6 926,4	142,5	26,1
Aholi mablag'lari	1 477,6	83,1	5,6
To'g'ridan-to'g'ri va boshqa xorijiy investitsiya va kreditlar	10 510,9	118,5	39,5
Tijorat bank kreditlari va boshqa qarz mablag'lari	4 981,8	5,8 m.	18,7

Markazlashgan investitsiyalarning moliyalashtirish manbalari bo'yicha taqsimlanishi

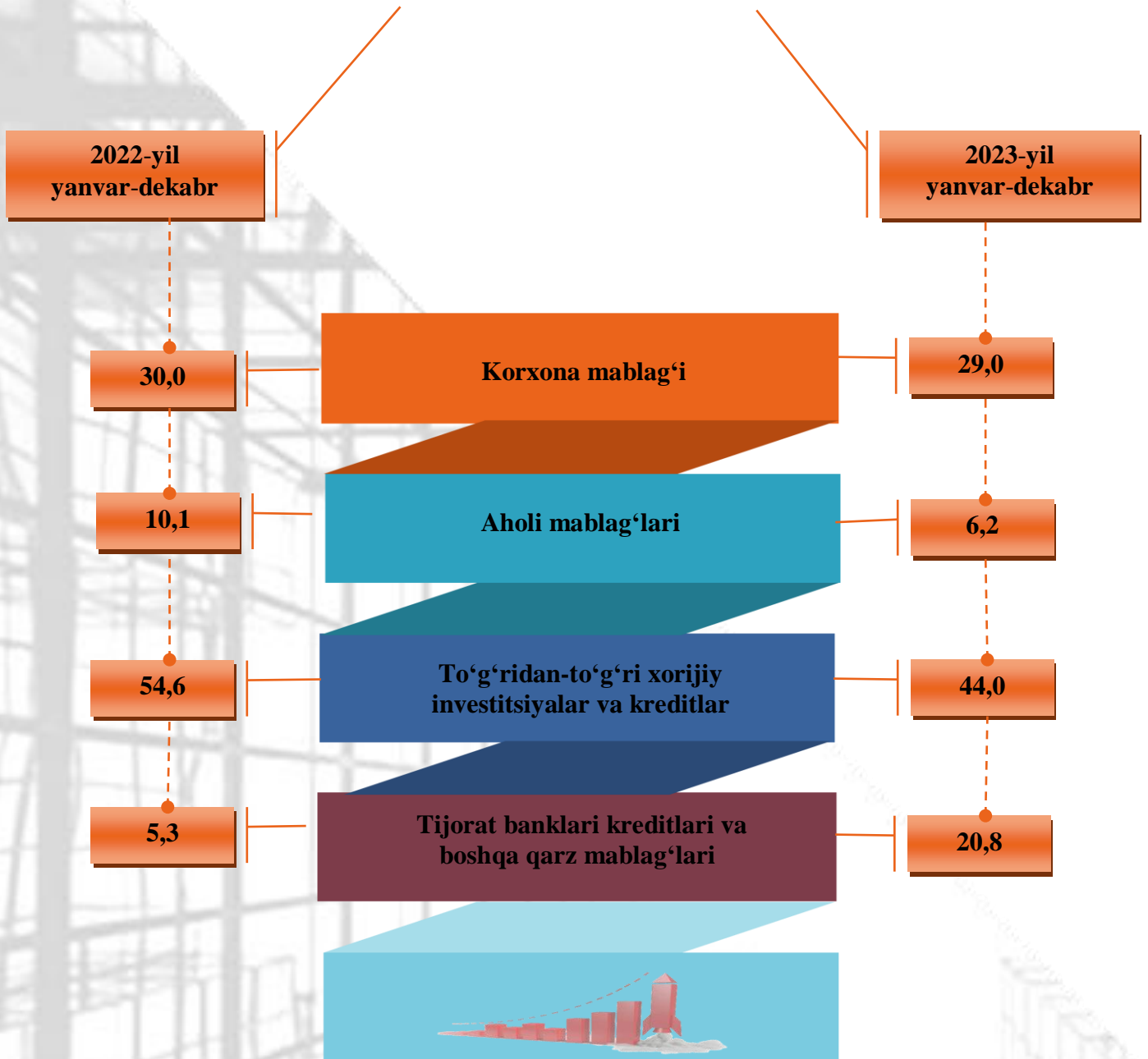
(jamiga nisbatan foizda)



INVESTITSIYA FAOLIYATI

Markazlashmagan investitsiyalarning moliyalashtirish manbalari bo'yicha taqsimlanishi

(jamiga nisbatan foizda)



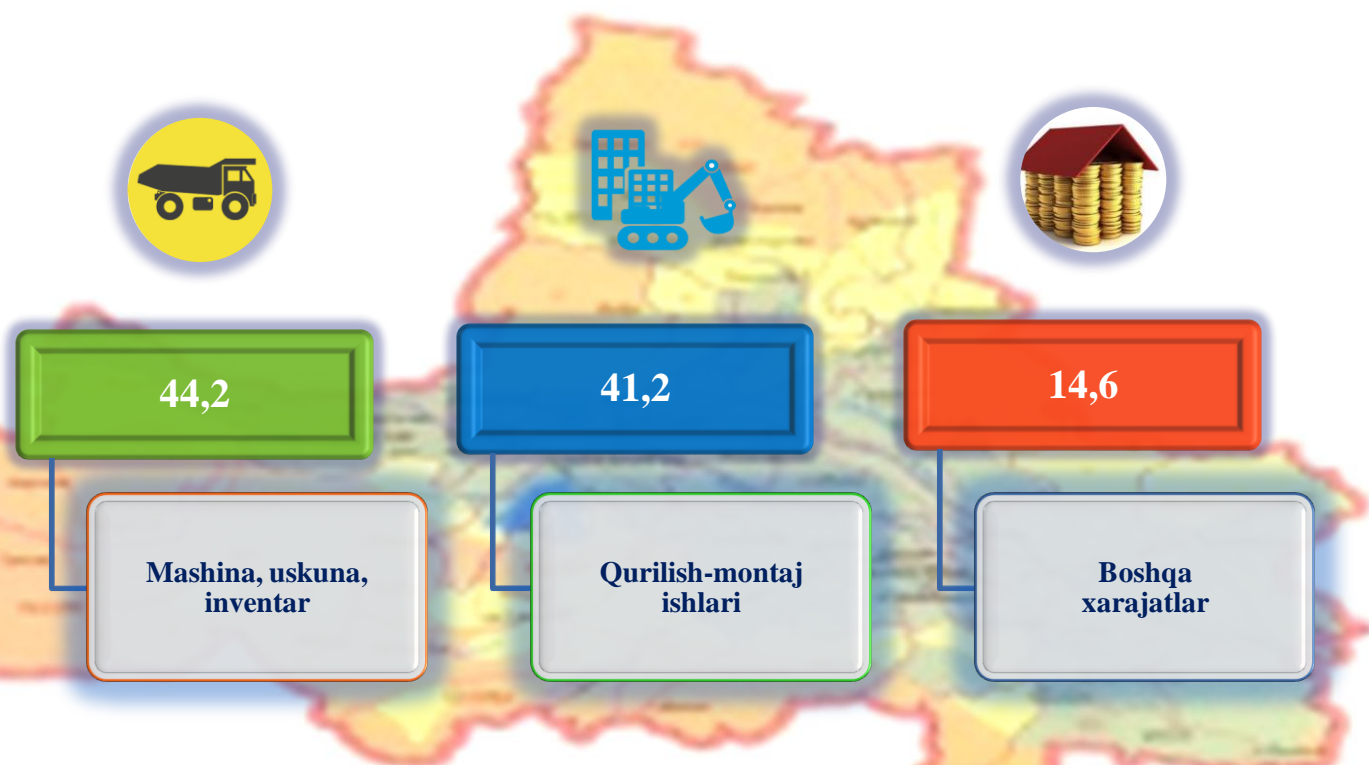


INVESTITSIYA FAOLIYATI

Asosiy kapitalga investitsiyalarning texnologik tarkibi (2023-yil yanvar-dekabr)

	Jami mlrd. so‘m	Jamidagi ulushi, %	
		davlat	nodavlat
Jami	26 584,6	100,0	100,0
Qurilish ishlari	11 763,4	82,4	38,7
Mashinalar, asbob-uskunalar va inventar	10 941,1	12,7	45,3
Boshqa xarajatlar	3 880,1	4,9	16,0

Asosiy kapitalga investitsiyalarning texnologik tarkibi, jamiga nisbatan foizda



Viloyatda asosiy vositalar bo‘yicha investitsiyalarning texnologik tarkibida quyidagicha;

- mashinasozlik va asbob-uskunalar sotib olish xarajatlarining ulushi 44,2 %;
- qurilish ishlarining ulushi 41,2 % hamda boshqa xarajatlar ulushi 14,6 % ni tashkil etdi.



INVESTITSIYA FAOLIYATI

Asosiy kapitalga kiritilgan investitsiyalarning iqtisodiy faoliyat turlari bo'yicha taqsimlanishi (2023-yil yanvar-dekabr, %)

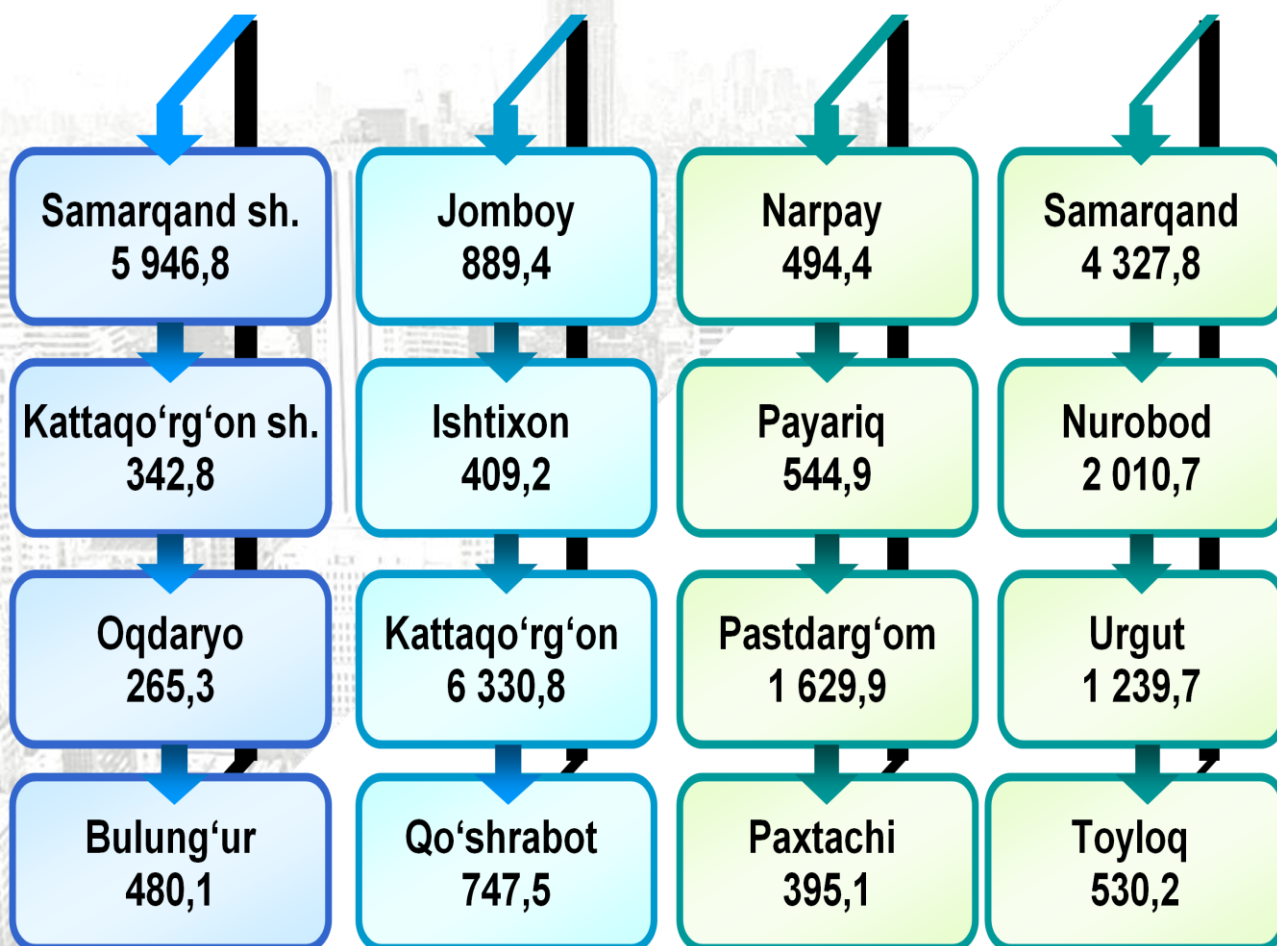
Jami	100,0
Qishloq, o'rmon va baliqchilik xo'jaligi	7,2
Tog' – kon sanoati	1,9
Ishlab chiqarish sanoati	35,5
Elektr energiyasi, gaz, bug' va konditsiyalangan havo	7,5
Suv bilan ta'minlash, kanalizatsiya, chiqindilarni yig'ish va qayta ishlash	2,5
Qurilish	6,2
Ulgurji va chakana savdo, motorli transport vositalar va mototsikllarni ta'mirlash	4,0
Tashish va saqlash	13,9
Ovqatlanish va yashash bo'yicha xizmatlar	5,0
Axborot va aloqa	0,4
Moliya va sug'urta faoliyati	0,1
Professional, ilmiy va texnik faoliyat	7,6
Ta'lim	2,7
Sog'liqni saqlash va ijtimoiy xizmatlar ko'rsatish	1,9
Jami faoliyat turlaridan tashqari: turar joy qurilishiga investitsiyalar	1,8
Boshqa faoliyat turlari	1,8



INVESTITSIYA FAOLIYATI

Shahar va tumanlar kesimida
asosiy kapitalga investitsiyalar
(2023-yil yanvar-dekabr)

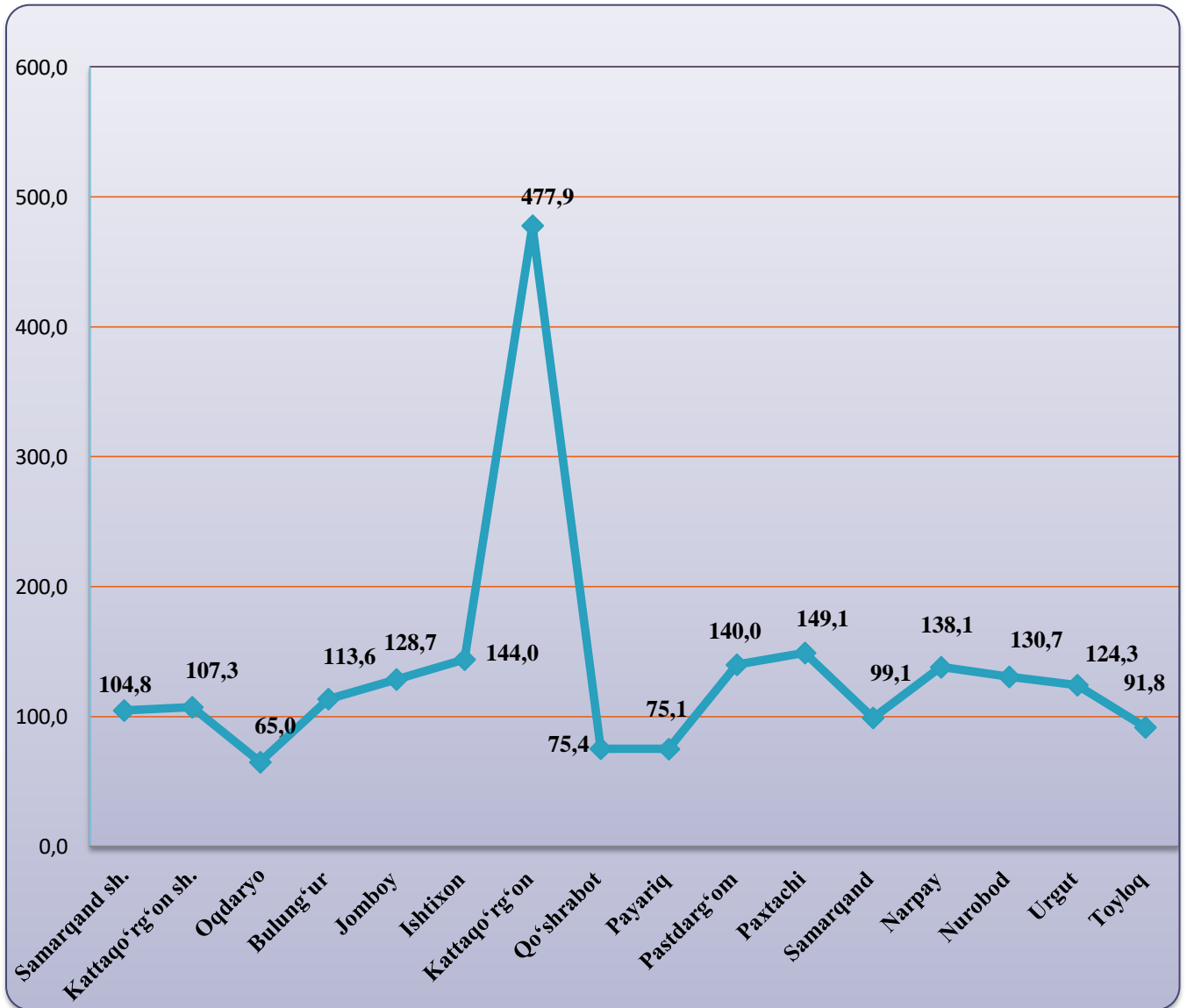
mld. so‘m



2023-yil yanvar-dekabr oylarida viloyatda asosiy kapitalga o‘zlashtirilgan investitsiyalar bo‘yicha eng yuqori ko‘rsatkichlar quyidagi hududlarda kuzatildi:

Samarqand shahrida 5 946,8 mld. so‘m, Samarqand tumani 4 327,8 mld. so‘m hamda Pastdarg‘om tumanida 1 629,9 mld. so‘m Urgut tumani 1 239,7 mld. so‘m, .

Asosiy kapitalga investitsiyalarning o'sish sur'ati (2023-yil yanvar-dekabr, %)



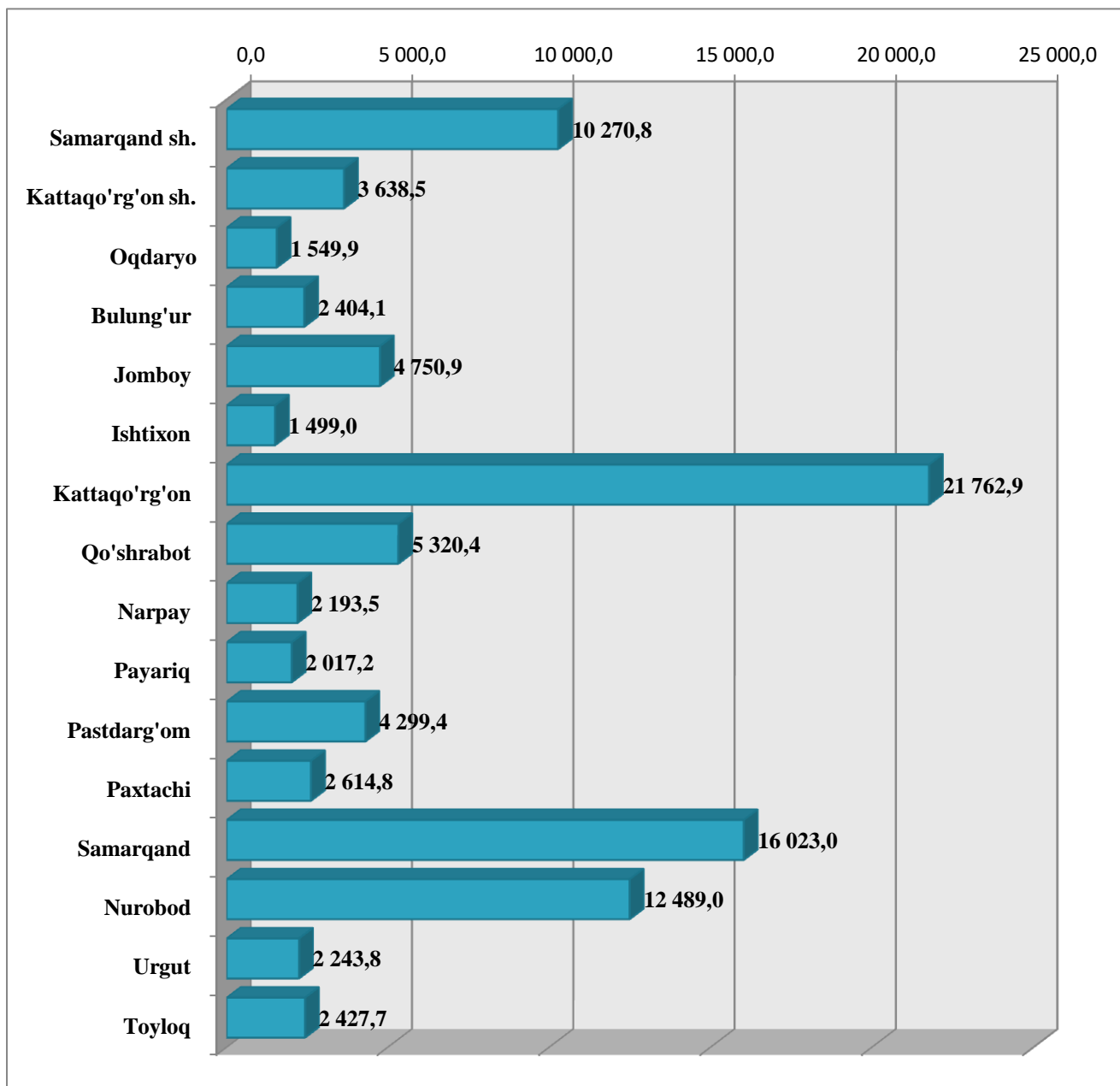
Asosiy kapitalga kiritilgan investitsiyalar bo'yicha yuqori o'sish sur'atlari quyidagi hududlarda kuzatildi:

Kattaqo'rg'on tumanida (4,8 m.), Paxtachi (149,1 %), Ishtixon (144,0 %) hamda Pastdarg'om tumanida (140,0%).

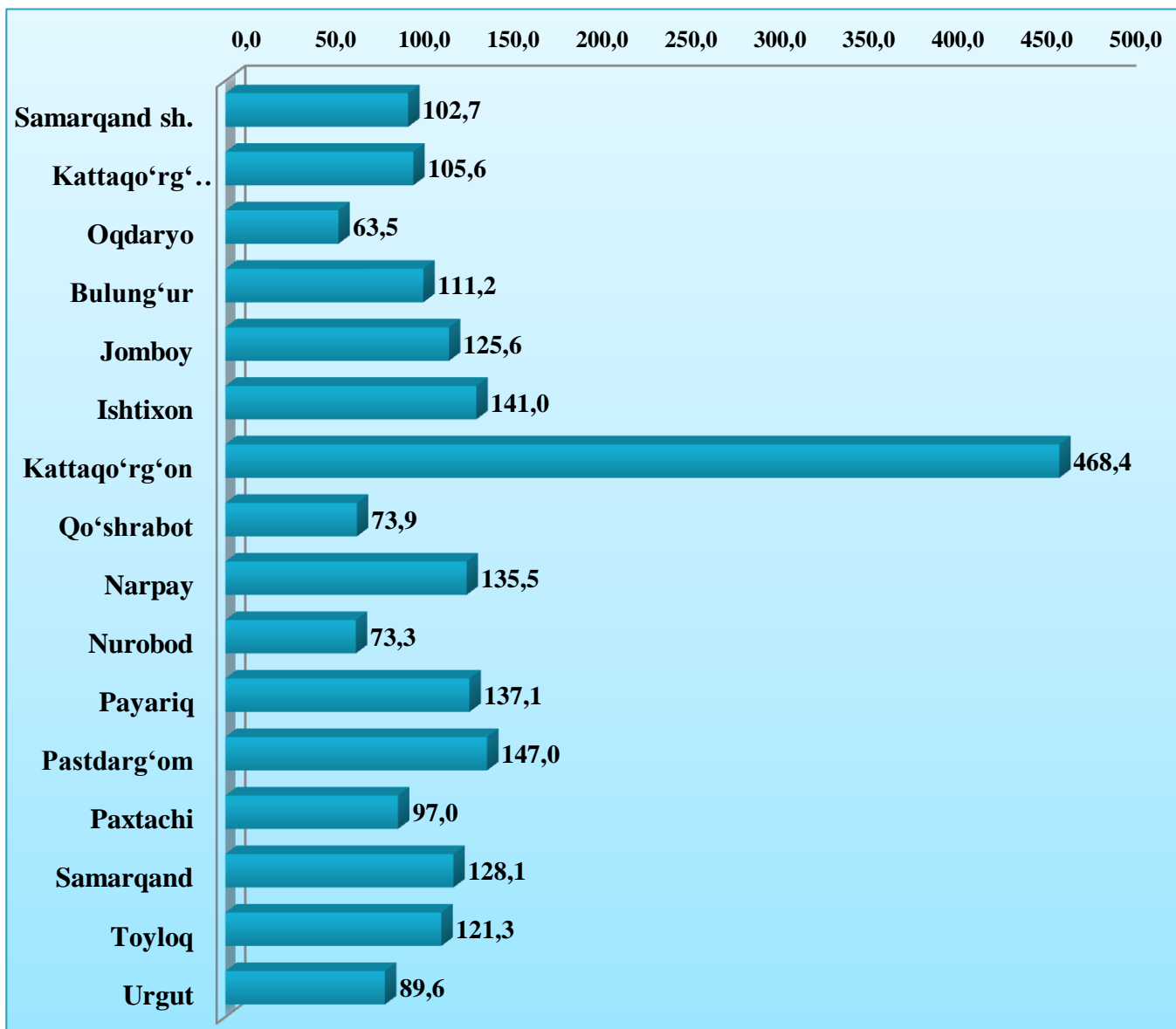


INVESTITSIYA FAOLIYATI

Asosiy kapitalga investitsiyalar hajmi aholi jon boshiga ming soʻmda (2023-yil yanvar-dekabr)



Asosiy kapitalga investisiyalarning aholi jon boshiga o‘sish sur‘ati, (2023-yil yanvar-dekabr,%)






INVESTITSIYA FAOLIYATI

Jami foydalanishga topshirilgan turar joylar 2023-yil yanvar-dekabr oylarida

	Jami ishga tushirilgan		Ulardan; yakka tartibdagi turar joylar	
	ming kv.m.	o'tgan yilga nisbatan, %	ming kv.m.	o'tgan yilga nisbatan, %
Samarqand viloyati	303,9	61,6	303,9	68,6
Samarqand sh.	5,8	24,1	5,8	186,4
Kattaqo'rg'on sh.	5,9	184,4	5,9	181,7
<i>tumanlar:</i>				
Oqdaryo	21,3	61,6	21,3	71,5
Bulung'ur	19,3	64,1	19,3	64,1
Jomboy	18,8	59,5	18,8	63,0
Ishtixon	19,8	64,5	19,8	66,3
Kattaqo'rg'on	16,8	54,7	16,8	56,3
Qo'shrabot	22,4	67,1	22,4	69,0
Narpay	20,0	62,3	20,0	64,1
Payariq	23,8	56,4	23,8	69,1
Pastdarg'om	24,6	71,9	24,6	75,9
Paxtachi	23,7	67,9	23,7	74,7
Samarqand	22,7	65,4	22,7	70,8
Nurobod	17,8	56,0	17,8	57,6
Urgut	21,0	60,0	21,0	66,7
Toyloq	20,3	66,8	20,3	66,8



**Samarqand viloyati statistika boshqarmasi
Investitsiya va qurilish statistikasi
bo'limi**

Aloqa telefoni:(66) 235-60-82