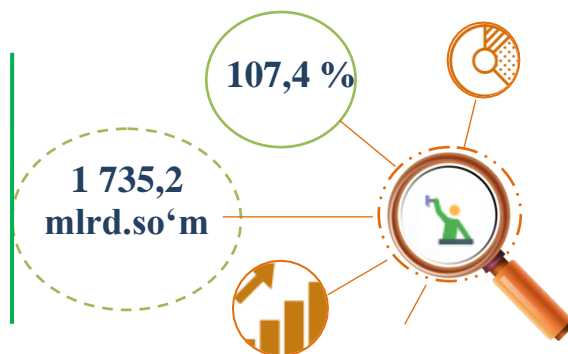
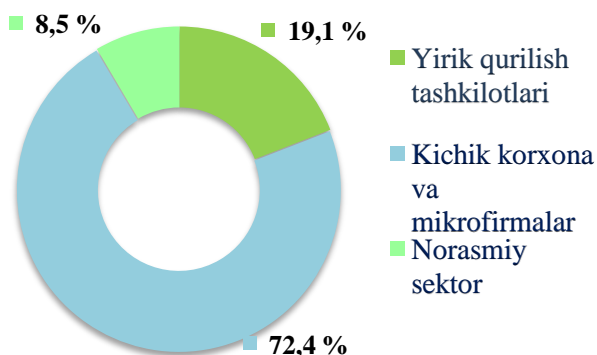


2023-yil yanvar-mart oylari uchun Samarqand viloyatida qurilish ishlari

2023-yilning yanvar-mart oylarida Samarqand viloyatida jami **1 735,2 mlrd.** soʻmlik qurilish ishlari bajarilib, oʻsish surʻati 2022-yilning yanvar-mart oylariga nisbatan **107,4 %** ni tashkil etdi.

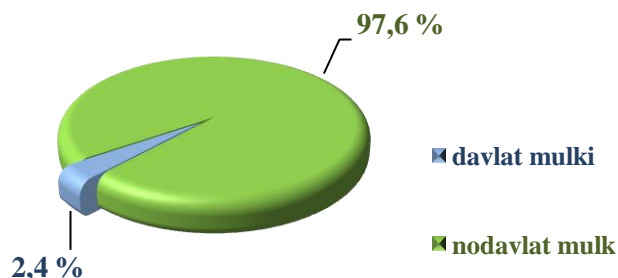


2023-yil yanvar-mart oylarida qurilish ishlari hajmining tarkibi, ulushi foizda



Qurilish ishlari hajmi yirik qurilish tashkilotlari, kichik korxonalar va mikrofirmalar hamda norasmiy sektorlarda amalga oshirilgan ishlar tarkibi boʻyicha shakllanadi.

Amalga oshirilgan qurilish ishlari mulkchilik shakli, davlat va nodavlat boʻlgan korxonalar va tashkilotlar tarkibi boʻyicha boʻlinadi.

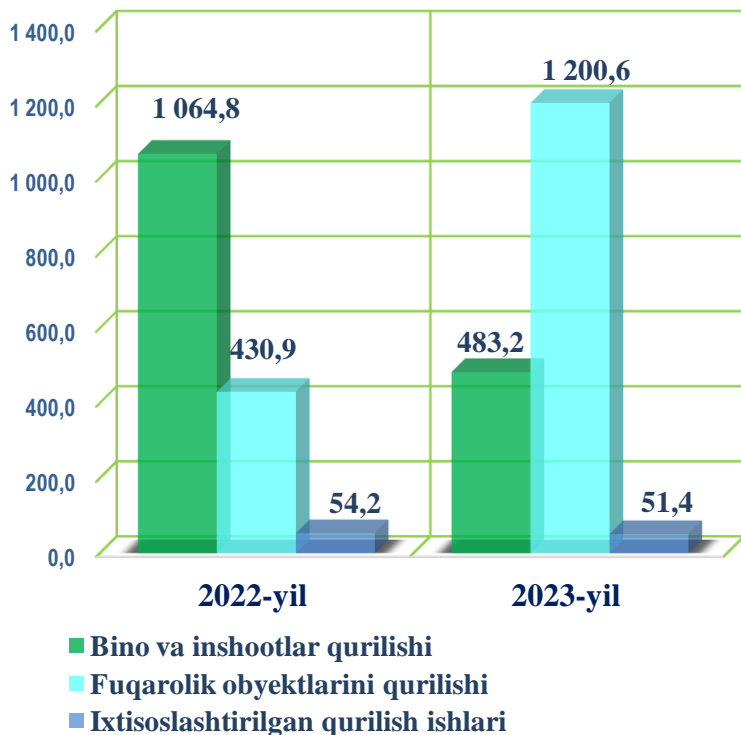


Maʼlumot uchun: qurilish ishlari hajmi bu – oʻz kuchi bilan bajarilgan qurilish ishlari, yangi qurilish, kapital va joriy taʼmirlash hamda boshqa pudrat qurilish ishlari natijasidir.



2023-yil yanvar-mart oylarida mulkchilik shakllari bo'yicha qurilish ishlari, hajmi

mlrd. so'm



Qurilish ishlari bo'yicha faoliyat ko'rsatayotgan korxonalar va tashkilotlar soni

2023-yil 1-mart holatiga ko'ra qurilish sohasida ro'yxatdan o'tgan jami korxonalar va tashkilotlar soni 3,8 mingta, faoliyat ko'rsatayotgan korxonalar va tashkilotlar soni esa, 2,5 mingtani tashkil etib, o'tgan 2022-yilning mos davriga nisbatan 906 taga kamaygan.

2023-yilning yanvar-mart oylarida o'tgan yilning mos davriga nisbatan fuqarolik obyektlarini qurilish ishlari hajmi 2,9 martaga oshib jami qurilishdagi ulushi 69,2 % ni tashkil qildi. Bu qurilish sohasida korxonalar va tashkilotlar sonining ko'payishiga asosiy omil bo'lib xizmat qildi.

Fuqarolik obyektlarini qurilishi bo'yicha qurilish ishlarining eng yuqori ulushi kichik korxonalar va mikrofirmalar hissasiga to'g'ri kelib, 2023-yilning yanvar-mart oylaridagi jami qurilish ko'rsatkichiga nisbatan 76,0 % ni tashkil etdi.

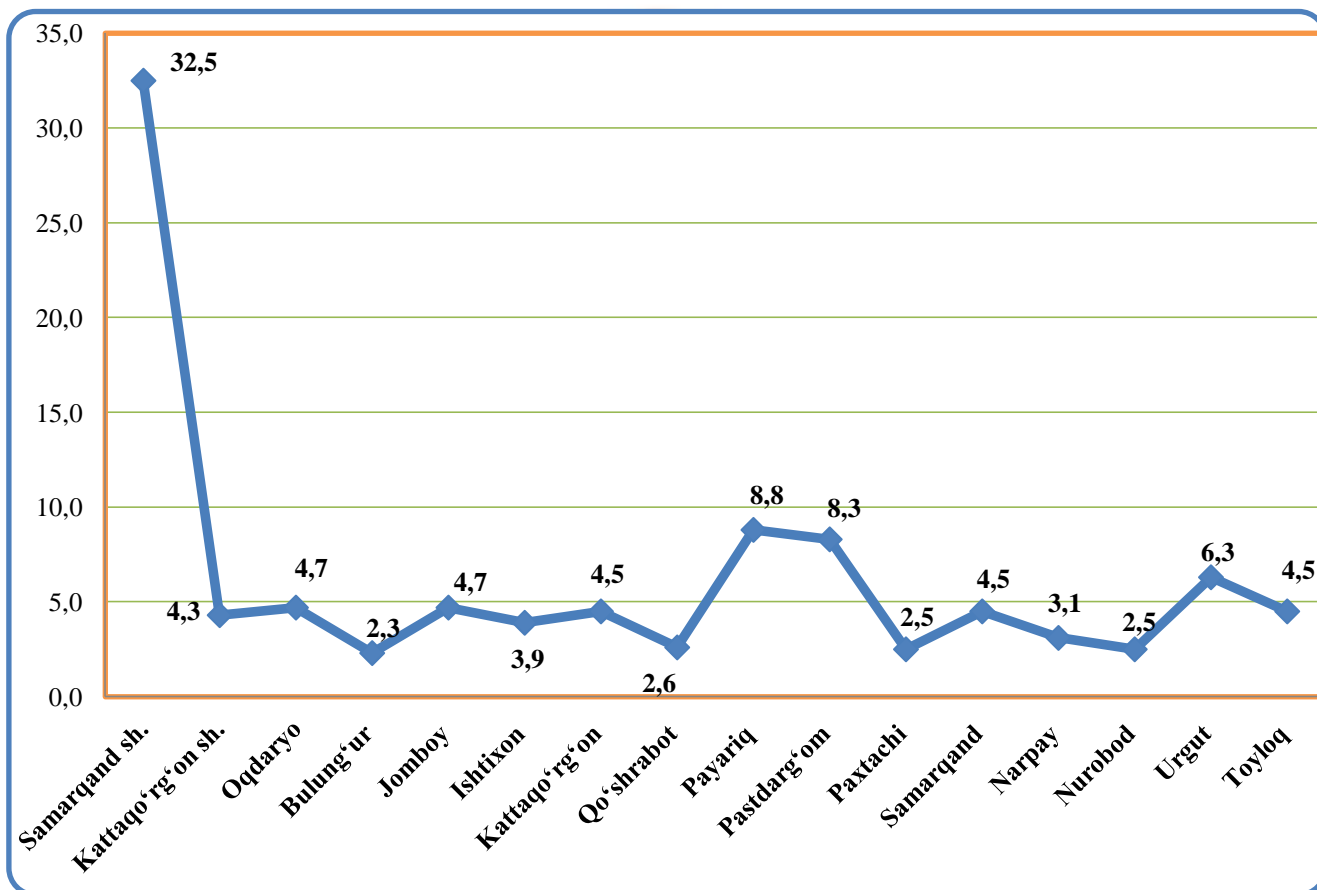


Samarqand viloyatida faoliyat ko'rsatayotgan qurilish korxonalari soni, birlikda

	holatiga ko'ra:		o'tgan yilga nisbatan, (+,-)
	01.04.2022-yil	01.04.2023-yil	
Samarqand viloyati	3 415	2 509	-906
Samarqand sh.	1 158	816	-342
Kattaqo'rg'on sh.	134	107	-27
tumanlar:			
Oqdaryo	168	119	-49
Bulung'ur	74	57	-17
Jomboy	136	117	-19
Ishtixon	142	97	-45
Kattaqo'rg'on	140	113	-27
Qo'shrabot	77	66	-11
Narpay	85	78	-7
Payariq	286	221	-65
Pastdarg'om	329	207	-122
Paxtachi	74	62	-12
Samarqand	151	114	-37
Nurobod	68	64	-4
Urgut	245	158	-87
Toyloq	148	113	-35



Samarqand viloyatida faoliyat ko'rsatayotgan qurilish korxonalarining hududlar kesimida ulushi foizda 01.04.2023-yil holatiga

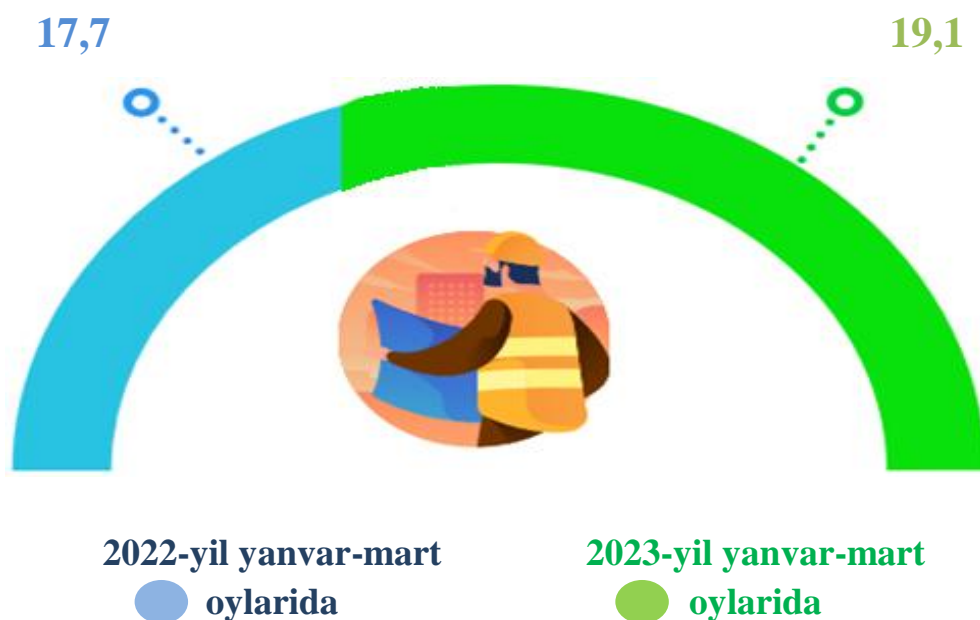


Ma'lumot uchun: Viloyatda qurilish korxonalari soni bo'yicha eng ko'p ulushga ega bo'lgan hududlar Samarqand shahri 32,5 %, Payariq 8,8 % va Pastdarg'om 8,3 % tumanlaridir.

2023-yilning yanvar-mart oylarida, jami qurilish ishlari hajmi tarkibida yirik qurilish tashkilotlari tomonidan bajarilgan qurilish ishlari hajmi **331,6** mlrd. soʻmni tashkil etdi. Qurilish ishlari 2022-yilning yanvar-mart oylariga nisbatan **116,9** % ni tashkil qilib, jami qurilish ishlari hajmidagi ulushi **19,1** % ni tashkil qildi.



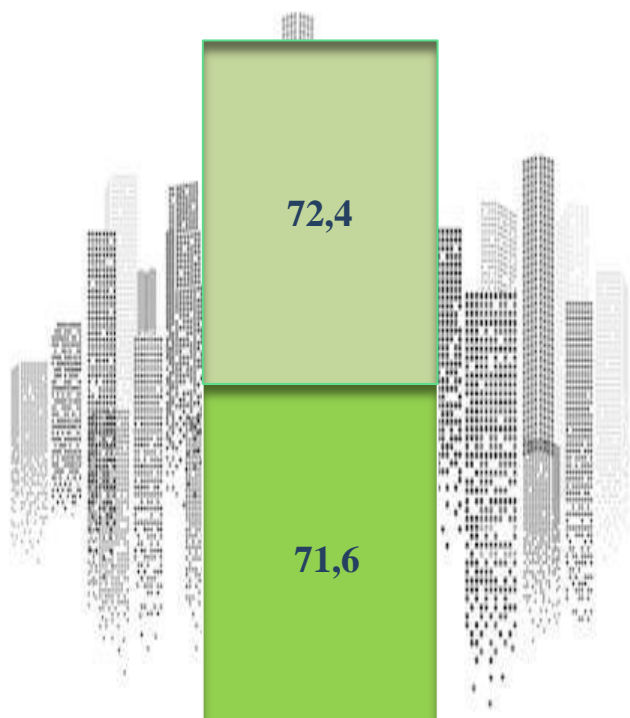
Yirik qurilish tashkilotlari tomonidan bajarilgan qurilish ishlarining jamiga nisbatan ulushi, foizda



Ma'lumot uchun: yirik qurilish tashkilotlari tomonidan bajarilgan qurilish ishlarining jami qurilish ishlari hajmidagi eng koʻp ulushi Toyloq tumani (hududdagi jami qurilish ishlari hajmining **63,3** %), Pastdargʻom tumani (hududdagi jami qurilish ishlari hajmining **21,1** %), Samarqand tumani (hududdagi jami qurilish ishlari hajmining **6,6** %), va Jomboy tumani (hududdagi jami qurilish ishlari hajmining **3,1** %) tumanlarga toʻgʻri keldi.



Qurilish ishlari umumiy hajmida kichik korxonalar va mikrofirmalarning ulushi, foizda



Kichik korxonalar va mikrofirmalar

- 2022-yil yanvar-fevral oylarida
- 2023-yil yanvar-fevral oylarida

Kichik korxonalar va mikrofirmalar tomonidan bajarilgan qurilish ishlari hajmi 2023-yil yanvar-mart oylarida qurilish ishlarini bajargan boshqa tashkilotlarga nisbatan ko'payish kuzatildi. Ular tomonidan jami qurilish ishlari hajmining **72,4 %** bajarilib, 2022-yilning yanvar-mart oylariga nisbatan **0,8 %** punktga ko'payish kuzatildi.

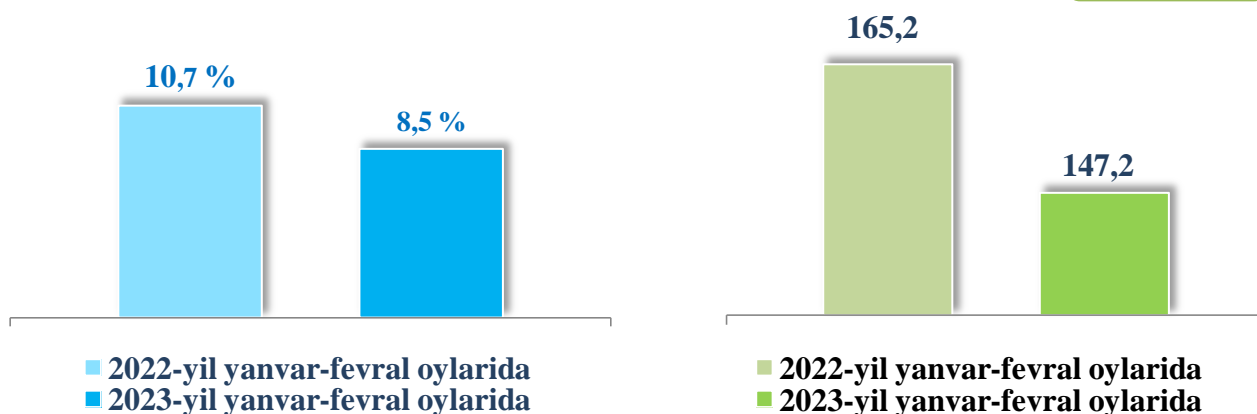
Shuningdek, ular hissasiga to'g'ri kelgan qurilish ishlari hajmi 2022-yilning mos davriga nisbatan o'sish sur'ati **109,3 %** ni tashkil etgan holda **1 256,4 mlrd.** so'm miqdorida qayd etildi.

Norasmiy sektor hissasiga to'g'ri kelgan qurilish ishlarining jami qurilish ishlaridagi ulushi **8,5 %** ni tashkil etib, **147,2 mlrd.** so'm miqdorida qayd etildi. 2022-yilning yanvar-mart oylariga nisbatan kamayish kuzatilib, **79,1 %** ni tashkil etdi.



Qurilish ishlari umumiy hajmida norasmiy sektorning ulushi, foizda


mlrd. so'm



Davlat mulkchiligidagi tashkilotlar tomonidan jami **41,0** mlrd. soʻmlik qurilish ishlari bajarilgan boʻlib, oʻsish surʻati 2022-yilning yanvar-mart oylariga nisbatan **107,2 %** ni tashkil qilib, jami amalga oshirilgan qurilish ishlari hajmidagi ulushi **2,4 %** ni tashkil etdi. Nodavlat mulkchilikdagi tashkilotlar tomonidan esa **1 694,2** mlrd. soʻmlik qurilish ishlari bajarilib, oʻsish surʻati **107,4 %** ni va jami amalga oshirilgan qurilish ishlari hajmidagi ulushi **97,6 %** ni tashkil etdi.



Mulkchilik shakli davlat va nodavlat boʻlgan tashkilotlar tomonidan bajarilgan qurilish ishlari, foizda



davlat mulki



nodavlat mulk



Umumiy hajmdan yangi qurilish, rekonstruksiya, kengaytirish, texnik qayta quollantirish ishlari ulushi

2023-yil yanvar-mart oylarida

68,3 %

Bajarilgan qurilish ishlarining katta qismi yangi bino va inshootlarni qurish bo'yicha bajarilgan. Jami qurilish ishlarining **68,3 %** ini yoki **1 185,0** mlrd. so'mni tashkil etgan.

27,1 %

Yirik qurilish tashkilotlari bo'yicha yangi qurilish hisobidan **320,9** mlrd. so'mlik ishlar bajarildi, jami yirik qurilish korxonalarining yangi qurilish ishlaridagi ulushi **27,1 %** ini tashkil etdi.

60,8 %

Kichik korxonalar va mikrofirmalar bo'yicha yangi qurilish hisobidan **720,2** mlrd. so'm yoki jami kichik korxonalar va mikrofirmalarning yangi qurilish ishlaridagi ulushi **60,8 %** ini tashkil etdi.

12,1 %

Yangi qurilish ishlari hajmida norasmiy sektor hissasiga **143,9** mlrd. so'm yoki ularning jamiga nisbatan ulushi **12,1 %** ini tashkil etdi.



**Hududlar kesimida qurilish ishlari
2023-yil yanvar-mart oylarida**

	qurilish ishlari hajmi mlrd. soʻmda	oʻsish surʻati, foizda	umumiy hajmdan yangi qurilish, rekonstruksiya, kengaytirish, texnik qayta qurollantirish ishlari mlrd. soʻmda
Samarqand viloyati	1 735,2	107,4	1 184,9
Samarqand sh.	496,3	100,7	457,4
Kattaqoʻrgʻon sh.	23,8	103,4	20,2
tumanlar:			
Oqdaryo	128,5	104,4	93,7
Bulungʻur	41,5	107,0	33,2
Jomboy	80,7	109,7	56,8
Ishtixon	83,0	110,9	61,6
Kattaqoʻrgʻon	43,1	102,0	40,4
Qoʻshrabot	34,8	105,8	30,7
Narpay	44,0	104,7	39,0
Payariq	112,8	106,5	40,5
Pastdargʻom	137,5	114,9	82,9
Paxtachi	31,1	102,1	26,2
Samarqand	101,3	128,1	43,8
Nurobod	17,9	102,1	12,2
Urgut	95,6	103,3	51,0
Toyloq	263,3	116,1	92,5

*Hududlar boʻyicha taqsimlanmaydigan hajmni qoʻshgan holda



Samarqand viloyatida iqtisodiy faoliyat turlari bo'yicha qurilish ishlari, foizda

2023-yil yanvar-mart oylari

2,9



Ixtisoslashtirilgan
qurilish ishlari

68,2



Fuqarolik obyektlarini
qurilishi

28,9



Bino va inshootlarni
qurilishi

2022-yil yanvar-mart oylari

3,5



Ixtisoslashtirilgan
qurilish ishlari

27,8



Fuqarolik obyektlarini
qurilishi

68,7



Bino va inshootlarni
qurilishi

Ma'lumot uchun: Iqtisodiy faoliyat turlari bo'yicha qurilish ishlarining asosiy qismi qurilish, turar joy va yashash uchun mo'ljallangan hamda yashash uchun mo'ljallanmagan binolar qurish bo'yicha amalga oshirilgan qurilish ishlaridan tashkil topdi.



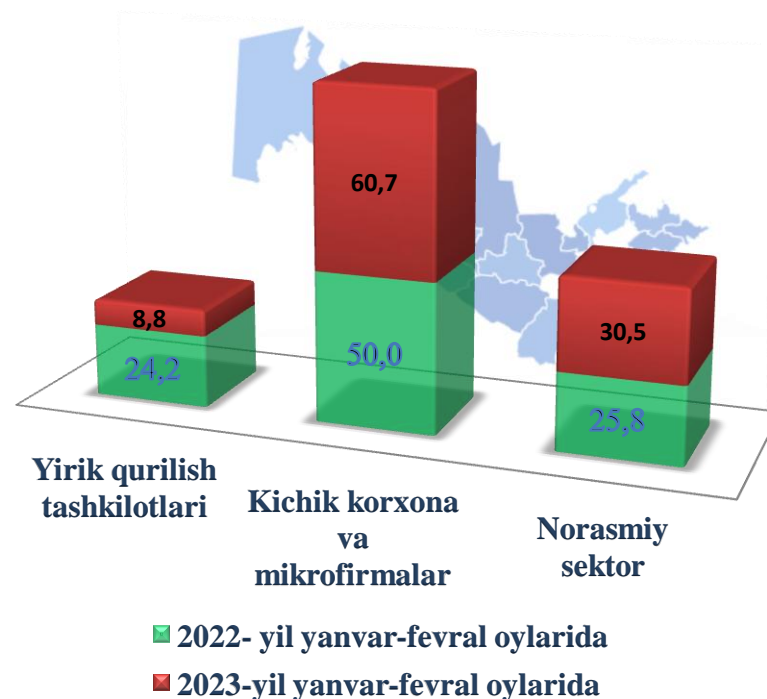
Bino va inshootlar qurilishi

Ulushi, foizda

Bino va inshootlarni qurish bo'yicha qurilish ishlari tarkibida yirik qurilish tashkilotlari tomonidan bajarilgan qurilish ishlari ulushi **8,8 %** ni tashkil etib, 2022-yilning yanvar-mart oylaridagi ko'rsatkichga nisbatan **15,4 %** punktga kamayish kuzatildi.

Ushbu faoliyat turida kichik korxonalar va mikrofirmalar hissasiga to'g'ri kelgan ulushi 2022-yilning yanvar-mart oylaridagi ko'rsatkichga nisbatan **10,7 %** punktga kamayib, **60,7 %** ni tashkil etdi.

Norasmiy sektorning ulushi esa 2022-yilning yanvar-mart oylaridagi ko'rsatkichga nisbatan **4,7 %** punktga ko'payib **30,5 %** ni tashkil etdi.



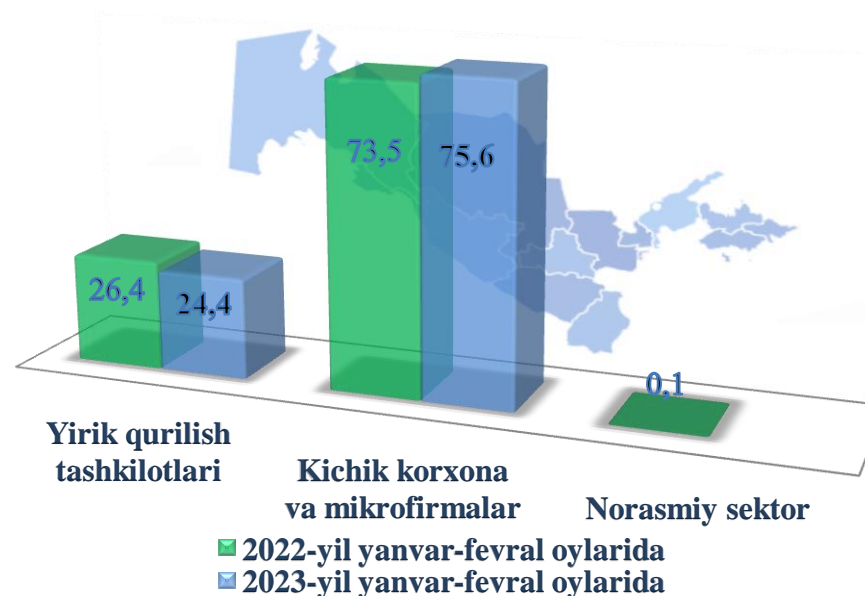


Fuqarolik obyektlarini qurish bo'yicha qurilish ishlari

Ulushi, foizda

Fuqarolik obyektlarini qurish bo'yicha yirik qurilish tashkilotlari tomonidan bajarilgan qurilish ishlari hajmining ulushi **24,4** % ni tashkil etdi va 2022-yilning yanvar-mart oylariga nisbatan **2,0** % punktga ko'paydi.

Shuningdek, kichik korxonalar va mikrofirmalar ulushi mos ravishda **75,6** % ni tashkil etib **2,1** % punktga kamaydi.

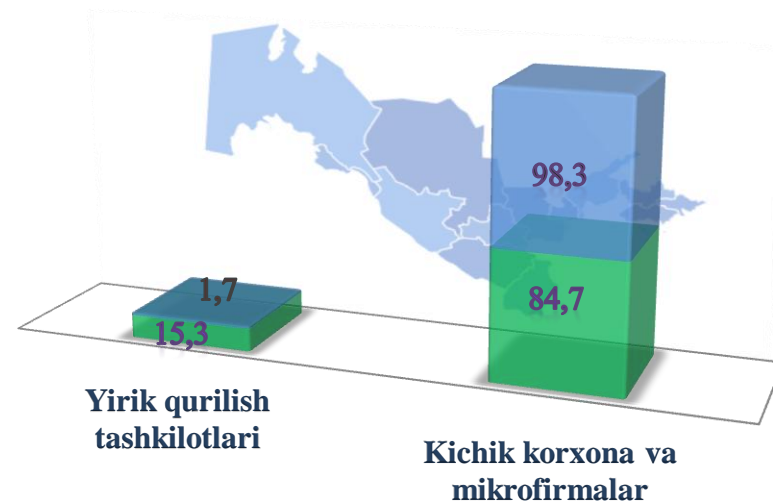




Ixtisoslashtirilgan qurilish ishlari

Ulushi, foizda

Ixtisoslashtirilgan qurilish ishlari tarkibida kichik korxonalar va mikrofirmalar hisssasi **98,3 %** ga to'g'ri kelib, 2022-yilning mos davriga nisbatan **13,6 %** punktga ko'payish kuzatildi.



- 2022-yil yanvar-fevral oylarida
- 2023-yil yanvar-fevral oylarida



Hududlar kesimida qurilish ishlari 2023-yil yanvar-mart oylarida

Eng yuqori hajm (mlrd. so'm)

Samarqand sh.
496,3

2

Pastdarg'om
137,5

1

Toyloq
263,3

3



Eng kichik hajm (mlrd. so'm)

Nurobod
17,9

2

Paxtachi
31,1

1

Kattaqo'rg'on sh
23,8

3



**Samarqand viloyati
Statistika boshqarmasi**

**Investitsiya va qurilish statistikasi
bo'limi**

Aloqa telefoni: (66) 235-60-82

