



**SAMARQAND VILOYATI  
STATISTIKA BOSHQARMASI**

**SAMARQAND  
VILOYATIDA  
QURILISH ISHLARI**

**2023-YIL  
YANVAR-OKTABR**

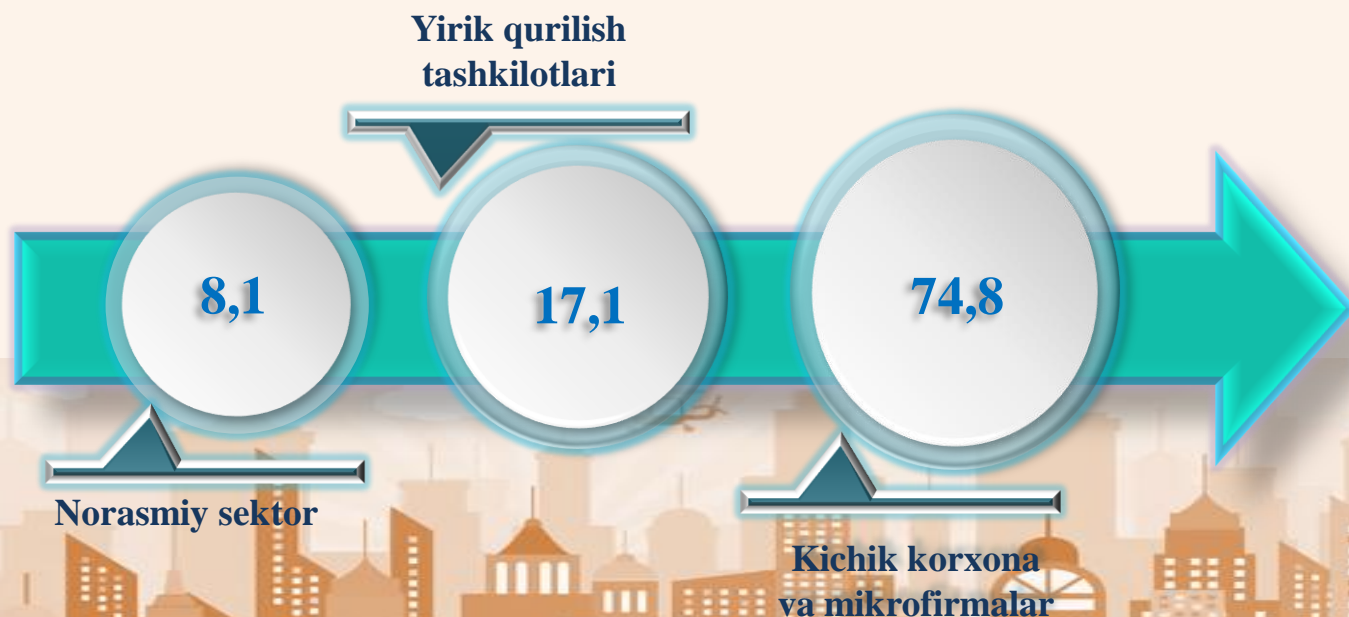


2023-yilning yanvar-oktabr oylarida, Samarqand viloyatida jami **8 093,1** mlrd. soʻmlik qurilish ishlari bajarilib, oʻsish surʻati 2022-yilning yanvar-oktabr oylariga nisbatan **108,1 %** ni tashkil etdi.



## Qurilish ishlari tarkibi, foizda

Qurilish ishlari hajmi yirik qurilish tashkilotlari, kichik korxonalar va mikrofirmalar hamda norasmiy sektorlarda amalga oshirilgan ishlar tarkibi boʻyicha shakllanadi.

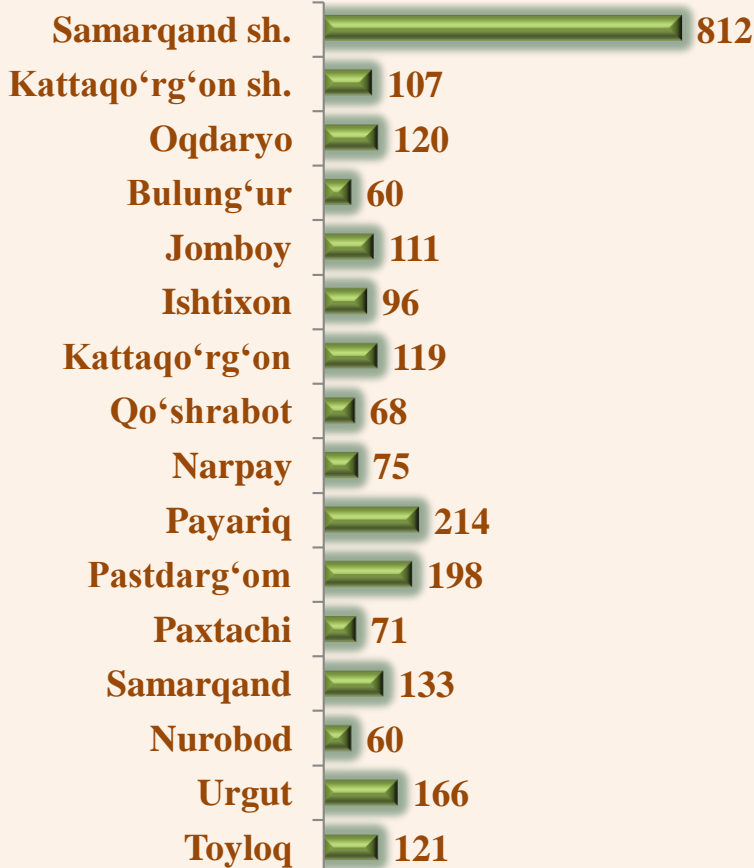



**2023-yil 1-noyabr holatiga  
ko‘ra, qurilish ishlari  
bo‘yicha faoliyat ko‘rsatayotgan  
korxonalar va tashkilotlar, birlikda**



**Hududlar kesimida**


**Yillar kesimida soni**



Qurilish sohasi mamlakatimiz milliy iqtisodiyotining barqaror o‘shishiga o‘zining munosib hissasini qo‘shib kelayotgan sohalardan hisoblanadi. Ushbu sohada faoliyat ko‘rsatayotgan korxonalar va tashkilotlarning soni 2022-yilning mos davri bilan solishtirganda 72,4 % ni tashkil etdi.

## Hududlar kesimida qurilish sohasida faoliyat ko'rsatayotgan korxonalar va tashkilotlar soni to'g'risida ma'lumot, birlikda

	holatiga:		o'tgan yilga nisbatan, foizda
	01.11.2022-y.	01.11.2023-y.	
<b>Samarqand viloyati</b>	<b>3 498</b>	<b>2 531</b>	<b>72,4</b>
Samarqand sh.	1 196	812	67,9
Kattaqo'rg'on sh.	136	107	78,7
<i>Tumanlar:</i>			
Oqdaryo	165	120	72,7
Bulung'ur	76	60	78,9
Jomboy	143	111	77,6
Ishtixon	142	96	37,6
Kattaqo'rg'on	143	119	83,2
Qo'shrabot	79	68	86,1
Narpay	87	75	86,2
Payariq	299	214	71,6
Pastdarg'om	340	198	58,2
Paxtachi	81	71	87,7
Samarqand	156	133	85,3
Nurobod	69	60	87,0
Urgut	238	166	69,7
Toyloq	148	121	81,8





2023-yil 1-noyabr holatiga ko'ra,  
 hududlar bo'yicha  
 faoliyat ko'rsatayotgan qurilish  
 korxonalarining ulushi, foizda



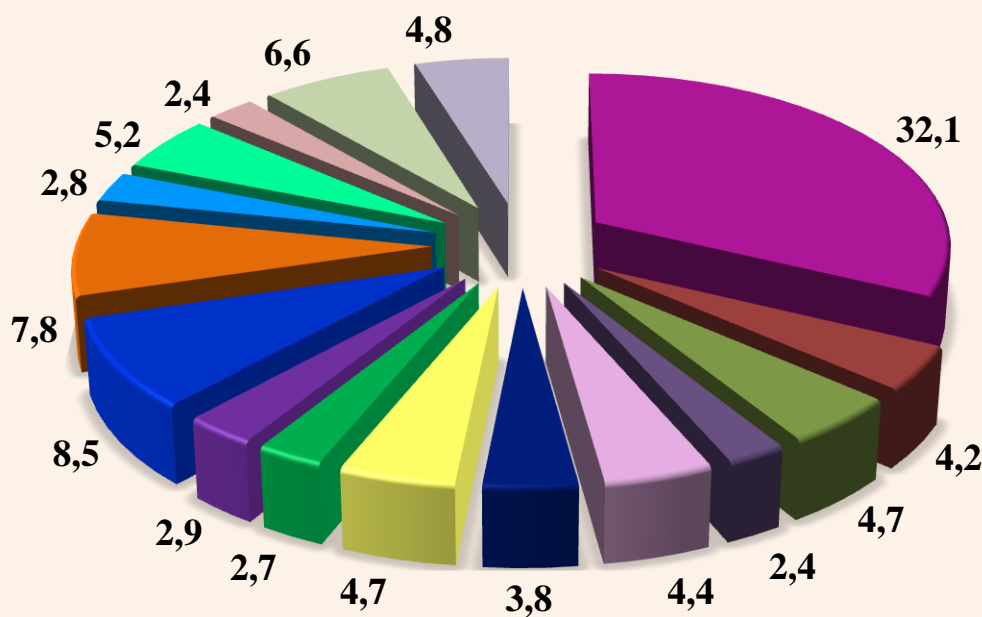
Samarqand sh. 32,1



Payariq 8,5



Pastdarg'om 7,8



- Samarqand sh.
- Kattaqo'rg'on sh.
- Oqdaryo
- Bulung'ur
- Jomboy
- Ishtixon
- Kattaqo'rg'on
- Qo'shrabot
- Narpay
- Payariq
- Pastdarg'om
- Paxtachi
- Samarqand
- Nurobod
- Urgut
- Toyloq

# Qurilish ishlari

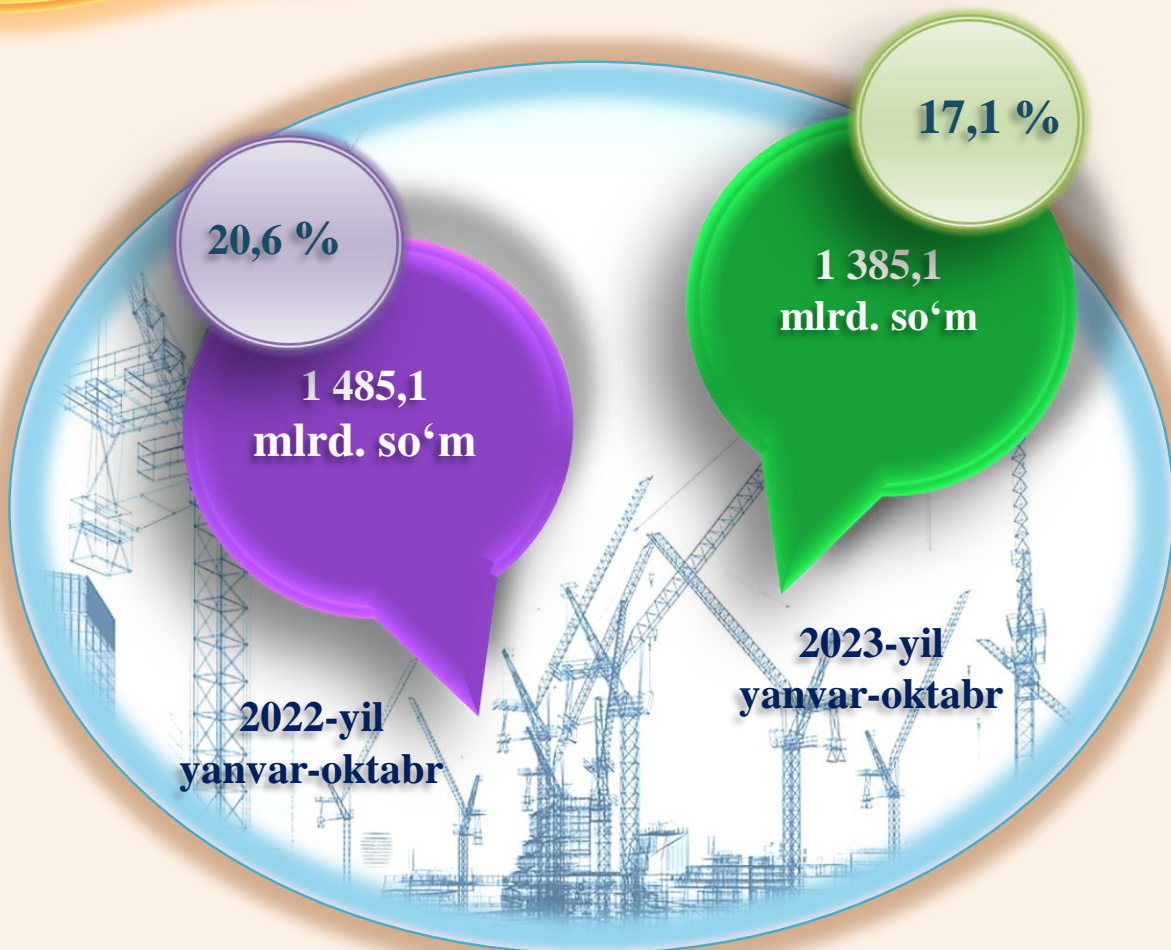
## 2023-yil yanvar-oktabr oylari uchun

	qurilish ishlari hajmi, mlrd. so‘m	shu jumladan:		
		yirik qurilish tashkilotlari	kichik va mikrofirmalar	norasmiy sektor
<b>Samarqand viloyati</b>	<b>8 093,1</b>	<b>1 385,1</b>	<b>6 049,2</b>	<b>658,8</b>
Samarqand sh.	2 326,2	104,0	2 090,9	131,3
Kattaqo‘rg‘on sh.	110,6	10,2	75,2	25,2
<i>tumanlar:</i>				
Oqdaryo	593,5	5,7	548,1	39,7
Bulung‘ur	199,8	23,4	139,1	37,3
Jomboy	330,3		299,8	30,5
Ishtixon	379,2	7,2	342,2	29,8
Kattaqorg‘on	518,2	0,0	485,4	32,8
Qo‘shrabot	169,6	15,5	115,4	38,7
Narpay	194,7	3,9	164,2	26,6
Payariq	554,1	71,2	446,5	36,4
Pastdarg‘om	674,6	370,8	268,5	35,3
Paxtachi	144,8	1,6	112,3	30,9
Samarqand	356,1	12,3	295,7	48,1
Nurobod	94,7	15,3	47,8	31,6
Urgut	416,7	13,3	352,8	50,6
Toyloq	1 030,0	730,7	265,3	34,0



2023-yilning yanvar-oktabr oylarida, jami qurilish ishlari hajmi tarkibida yirik qurilish tashkilotlari tomonidan bajarilgan qurilish ishlari hajmi 1 385,1 mlrd. so‘mni, 2022-yilning mos davriga nisbatan 90,6 % ni tashkil etib, jami qurilish ishlari hajmidagi ulushi 17,1 % ni tashkil etdi.

## Yirik qurilish tashkilotlari tomonidan bajarilgan qurilish ishlari hajmi va ulushi



**MA'LUMOT UCHUN:** Yirik qurilish tashkilotlari tomonidan bajarilgan qurilish ishlari hajmida eng ko'p ulush Toyloq tumani 52,8 %, Pastdarg'om 26,8 % va Samarqand shahrida 7,5 % hissasiga to'g'ri kelmoqda.

2023-yilning yanvar-oktabr oylarida kichik korxonalar va mikrofirmalar tomonidan bajarilgan qurilish ishlari hissasiga jami qurilish ishlari hajmining 74,8 % to'g'ri kelib, 2022-yilning mos davriga nisbatan 7,7 % punktga ko'paydi. Shuningdek, ular hissasiga to'g'ri kelgan qurilish ishlari hajmi 2022-yilning mos davriga nisbatan 121,5 % ga o'sgan holda 6 049,2 mlrd. so'm miqdorida qayd etildi.

## Kichik korxonalar va mikrofirmalar ulushi, foizda



74,8

2023-yil  
yanvar-oktabr

67,1

2022-yil  
yanvar-oktabr



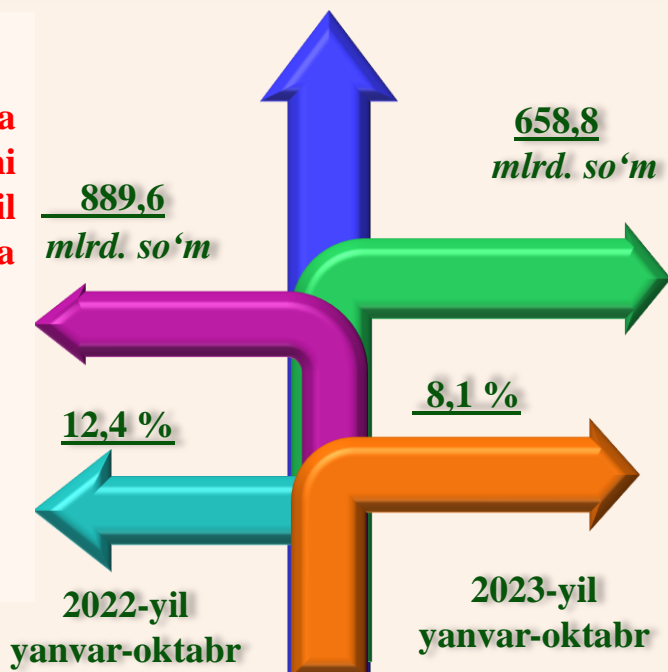
**MA'LUMOT UCHUN:** Joriy hisobot davrida kichik korxonalar va mikrofirmalar tomonidan eng yuqori ulush Samarqand shahrida (2 090,9 mlrd. so'm yoki umumiy hajmning 34,6 %), Kattaqo'rg'on tumani (485,4 mlrd. so'm yoki 8,0 %), Payariq tumani (446,5 mlrd. so'm yoki 7,4 %)ga to'g'ri keldi.





## Qurilish ishlarining umumiy hajmida norasmiy sektor

**Bajarilgan qurilish ishlari hajmida norasmiy sektorning ulushi 8,1 % yoki 658,8 mlrd. soʻmni tashkil etib, 2022-yilning mos davriga nisbatan 64,5 % ni tashkil etdi.**



### Mulkchilik shakli davlat va nodavlat boʻlgan tashkilotlar tomonidan bajarilgan qurilish ishlari hajmi hamda ulushi, foizda

Davlat mulkchiligidagi tashkilotlar tomonidan jami 172,1 mlrd. soʻmlik hamda nodavlat mulkchilikdagi tashkilotlar tomonidan esa 7 921,0 mlrd. soʻmlik qurilish ishlari bajarildi. Ularning viloyatdagi ulushi mos ravishda 2,1 % va 97,9 % ni tashkil etdi.

2022-yil  
yanvar-oktabr



davlat mulki

2023-yil  
yanvar-oktabr



nodavlat mulk

**Umumiy hajmdan yangi qurilish,  
rekonstruksiya, kengaytirish,  
texnik qayta qurollantirish ishlari ulushi  
2023-yil yanvar-oktabr oylarida**



Bajarilgan qurilish ishlarining katta qismi yangi bino va inshootlarni qurishga tegishli. Jami qurilish ishlarining **67,7 %** yoki **5 482,6** mlrd. soʻmlik qurilish ishlari aynan iqtisodiyotda yangi ishlab chiqarish quvvatlari, turar-joy va boshqa ijtimoiy obyektlarni yaratishga qaratilgan.

**25,3 %**

Yirik qurilish tashkilotlari boʻyicha yangi qurilish hisobidan **1 385,1** mlrd. soʻmlik ishlar bajarildi yoki jami yirik qurilish tashkilotlarining yangi qurilish ishlaridagi ulushi **25,3 %** ni tashkil etdi.

Kichik korxonalar va mikrofirmalar boʻyicha yangi qurilish hisobidan **3 490,1** mlrd. soʻm yoki jami kichik korxonalar va mikrofirmalarning yangi qurilish ishlaridagi ulushi **63,6 %** ni tashkil etdi.

**63,6 %**

**11,1 %**

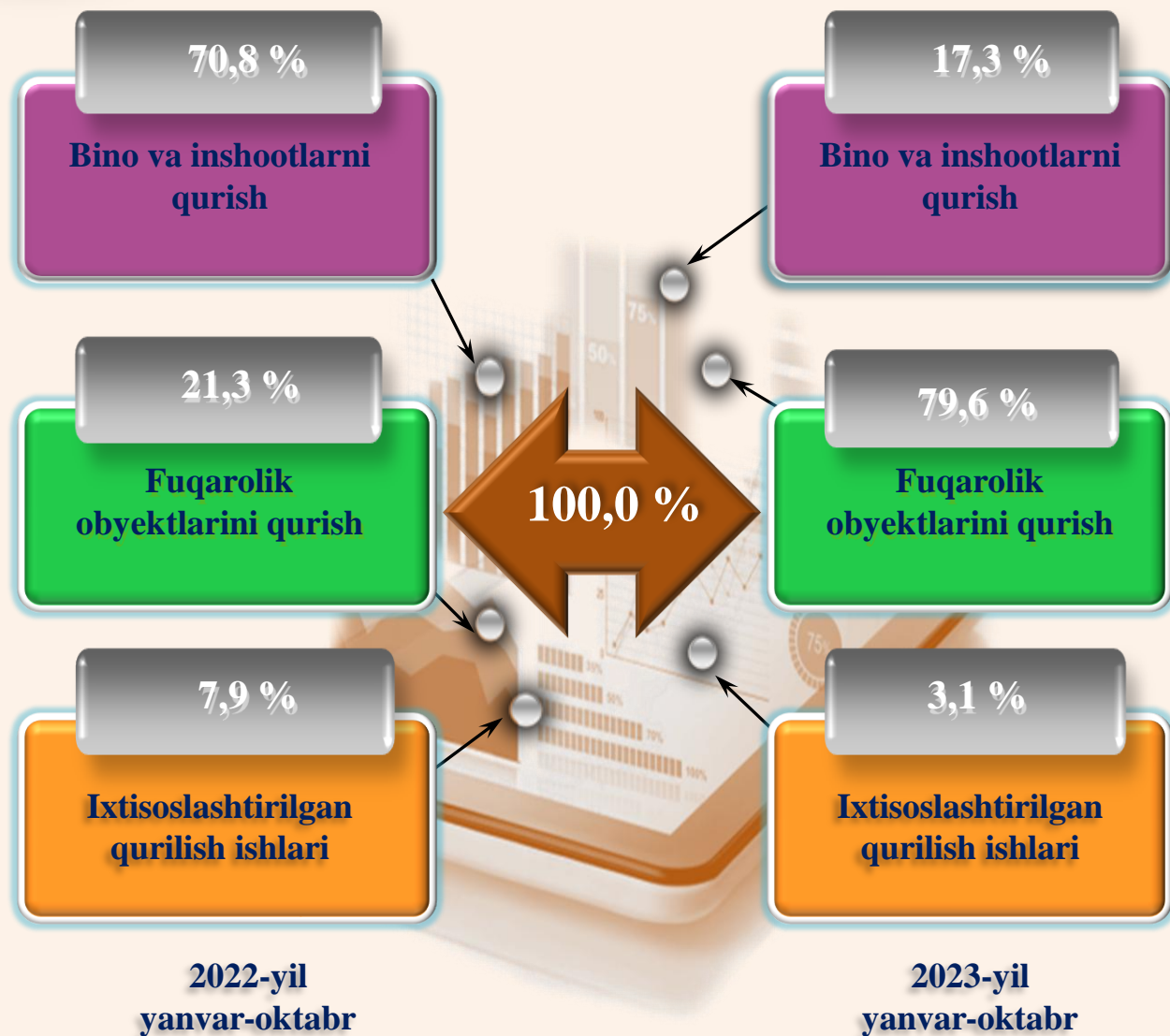
Yangi qurilish ishlari hajmida norasmiy sektor hissasi **607,5** mlrd. soʻm yoki ularning jamgʻa nisbatan ulushi **11,1 %** ni tashkil etdi.

## Hududlar kesimida qurilish ishlari 2023-yil yanvar-oktabr oylarida

	qurilish ishlari, mlrd. so‘m	o‘shish sur‘ati, foizda	ulushi, foizda
<b>Samarqand viloyati</b>	<b>8 093,1</b>	<b>108,1</b>	<b>100,0</b>
Samarqand sh.	2 326,2	101,6	28,7
Kattaqo‘rg‘on sh.	110,6	102,8	1,4
<i>tumanlar:</i>			
Oqdaryo	593,5	102,7	7,3
Bulung‘ur	199,8	108,7	2,5
Jomboy	330,3	101,5	4,1
Ishtixon	379,2	102,4	4,7
Kattaqo‘rg‘on	518,2	2,5 m.	6,4
Qo‘shrabot	169,6	107,1	2,1
Narpay	194,7	102,6	2,4
Payariq	554,1	105,9	6,9
Pastdarg‘om	674,6	110,0	8,3
Paxtachi	144,8	104,8	1,8
Samarqand	356,1	103,2	4,4
Nurobod	94,7	118,0	1,2
Urgut	416,7	101,4	5,1
Toyloq	1 030,0	106,4	12,7



**Ma‘lumot uchun:** Yangi qurilish – yangi quvvatlarni yaratish maqsadida, yangi hududlarda amalga oshiriladigan asosiy, yordamchi va xizmat ko‘rsatish maqsadlari uchun obyektlar (bino va inshootlar) kompleksini qurish.



**Ma'lumot uchun:** Iqtisodiy faoliyat turlari bo'yicha qurilish ishlarining asosiy qismi bu, turar joy va yashash uchun mo'ljallangan hamda mo'ljallanmagan binolar qurish bo'yicha amalga oshirilgan ishlar hissasiga to'g'ri kelmoqda.



2023-yil  
yanvar-oktabr

Ulushi, foizda

2022-yil  
yanvar-oktabr

25,2

26,2

48,9

48,5

25,9

25,3



**Yirik qurilish  
tashkilotlari**



**Kichik korxonalar  
va mikrofirmalar**



**Norasmiy  
sektor**

**2023-yil yanvar-oktabrda bino va inshootlarni qurish bo'yicha qurilish ishlari tarkibida yirik qurilish tashkilotlari tomonidan bajarilgan qurilish ishlari ulushi 25,2 % ni tashkil etgan.**

**Ushbu faoliyat turida kichik korxonalar va mikrofirmalar hissasiga to'g'ri kelgan ulush 48,9 % ni tashkil etdi.**

**Norasmiy sektorning ulushi esa 25,9 % ni tashkil etdi.**

Fuqarolik obyektlarini qurish bo'yicha yirik qurilish tashkilotlari tomonidan bajarilgan qurilish ishlari hajmining ulushi 25,3 % ni tashkil etdi. Shuningdek, kichik korxonalar va mikrofirmalar ulushi mos ravishda 72,3 % ni norasmiy sektorning ulushi esa 2,4 % ni tashkil etdi.



Ixtisoslashtirilgan qurilish ishlari tarkibida 77,4 % kichik korxonalar va mikrofirmalar hissasiga to'g'ri kelib, 2022-yilning mos davriga nisbatan 9,2 % punktga ko'payish kuzatildi.

