

## SAMARQAND VILOYATIDA INVESTITSIYA FAOLIYATI

2023-yil  
yanvar-iyun



## 2023-YIL YANVAR-IYUN OYLARIDA ASOSIY KAPITALGA KIRITILGAN INVESTITSIYALAR

2023–yil yanvar–iyun oylarida asosiy kapitalga o‘zlashtirilgan investitsiyalar **12 251,9** mlrd. so‘mni tashkil qilib, o‘tgan yilning mos davriga nisbatan **118,3** % ga o‘sgan.

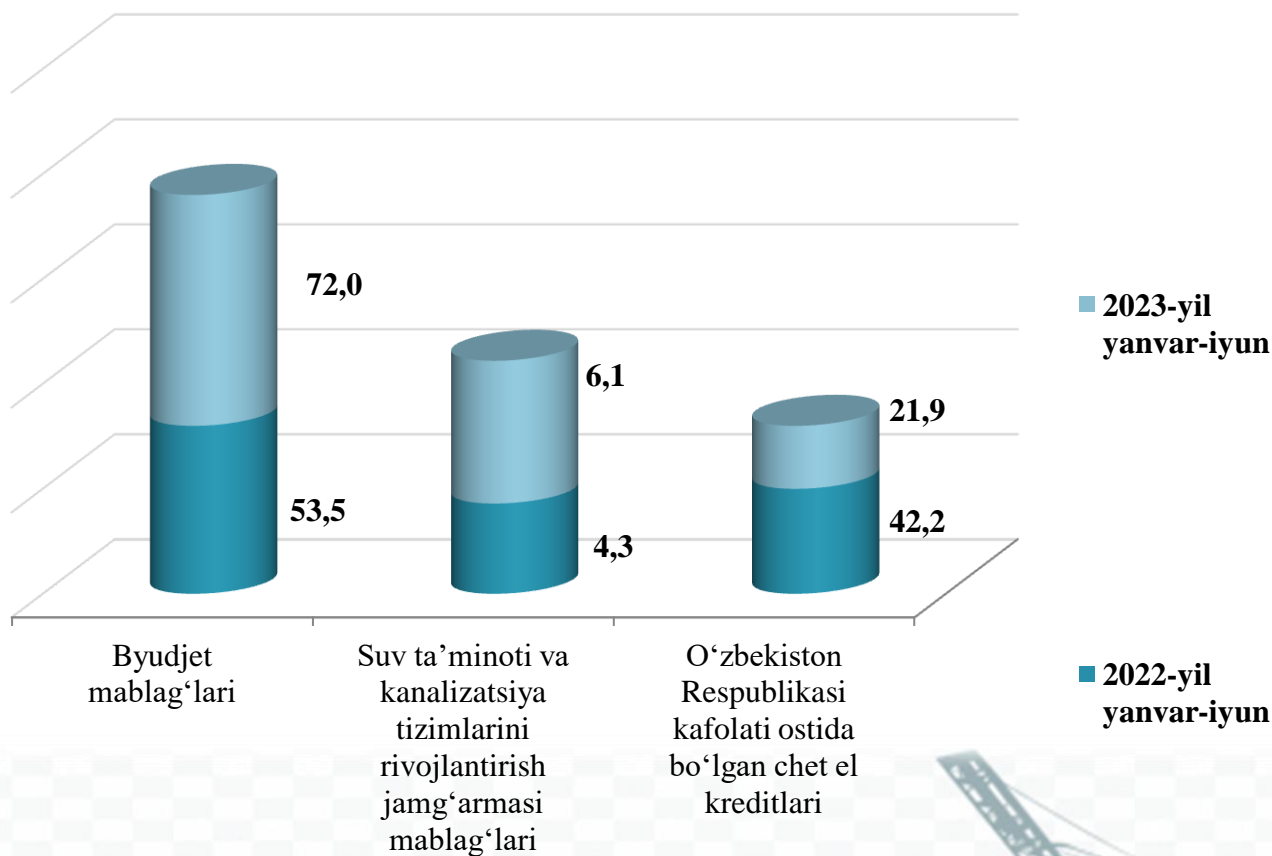
### Moliyalashtirish manbalari bo‘yicha asosiy kapitalga investitsiyalar

	Mrd. so‘m	O‘shish sur‘ati, %	Jamiga nisbatan ulushi, %
<b>Asosiy kapitalga o‘zlashtirilgan investitsiyalar</b>	<b>12 251,9</b>	<b>118,3</b>	<b>100,0</b>
<i>shu jumladan:</i>			
<b>Markazlashgan investitsiyalar</b>	<b>1 005,5</b>	<b>50,8</b>	<b>8,2</b>
<i>shundan:</i>			
Byudjet mablag‘lari	724,0	88,0	5,9
Suv ta‘minoti va kanalizatsiya tizimlarini rivojlantirish jamg‘armasi mablag‘lari	61,0	88,6	0,5
O‘zbekiston Respublikasi kafolati ostida bo‘lgan chet el kreditlari	220,5	20,3	1,8
<b>Markazlashmagan investitsiyalar</b>	<b>11 246,4</b>	<b>134,3</b>	<b>91,8</b>
<i>shundan:</i>			
Korxonalarining mablag‘lari (mahalliy byudjet mablag‘larini qo‘shgan holda)	3 821,0	2,1 m.	31,2
Aholi mablag‘lari	585,5	82,6	4,8
To‘g‘ridan–to‘g‘ri va boshqa xorijiy investitsiya va kreditlar	3 828,3	86,0	31,3
Tijorat bank kreditlari va boshqa qarz mablag‘lari	3 011,6	2,1 m.	24,5

# INVESTITSIYA FAOLIYATI

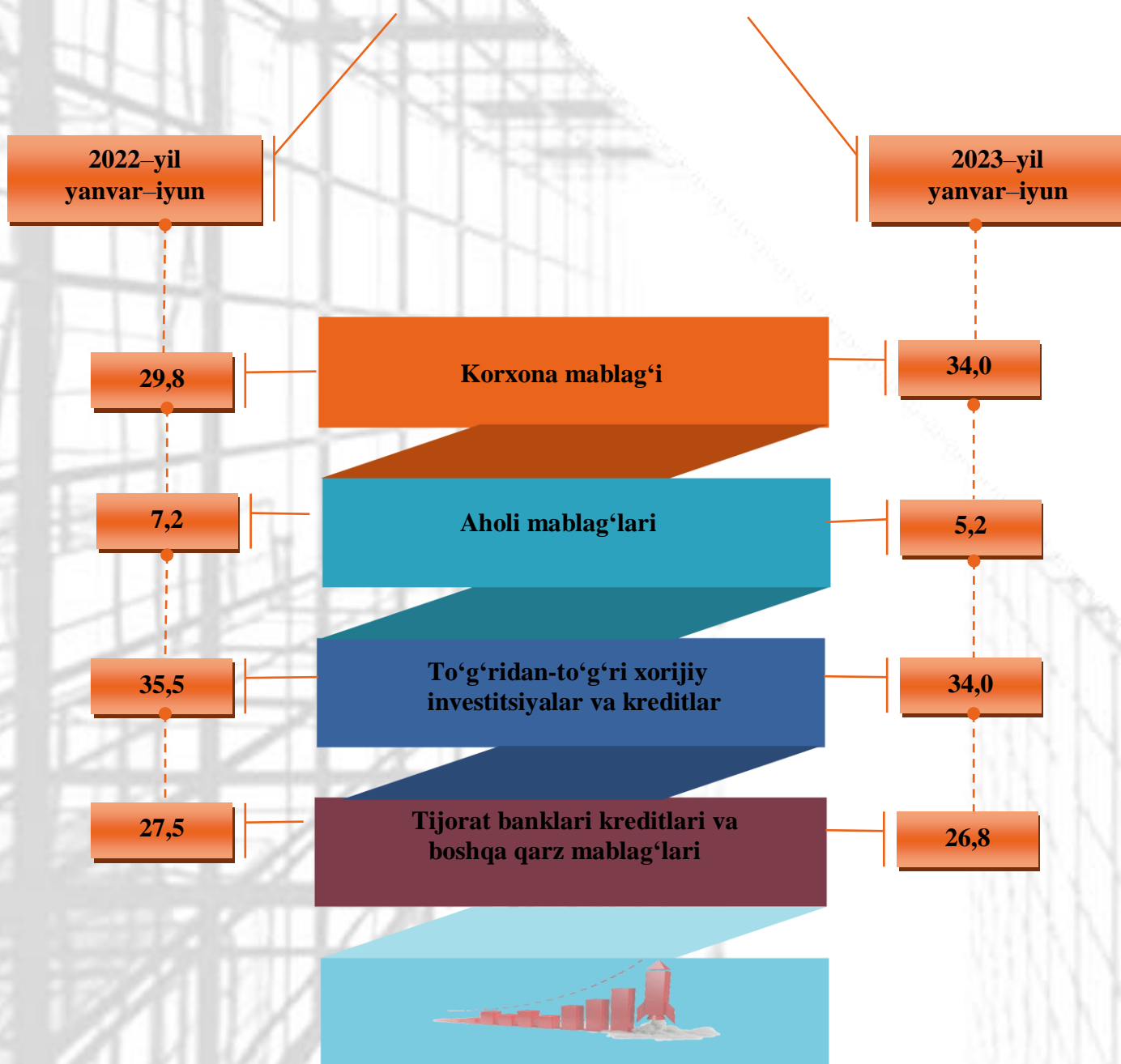
## Markazlashgan investitsiyalarning moliyalashtirish manbalari bo'yicha taqsimlanishi

(jamiga nisbatan foizda)



# INVESTITSIYA FAOLIYATI

**Markazlashmagan investitsiyalarning moliyalashtirish manbalari bo'yicha taqsimlanishi**  
(jamiga nisbatan foizda)

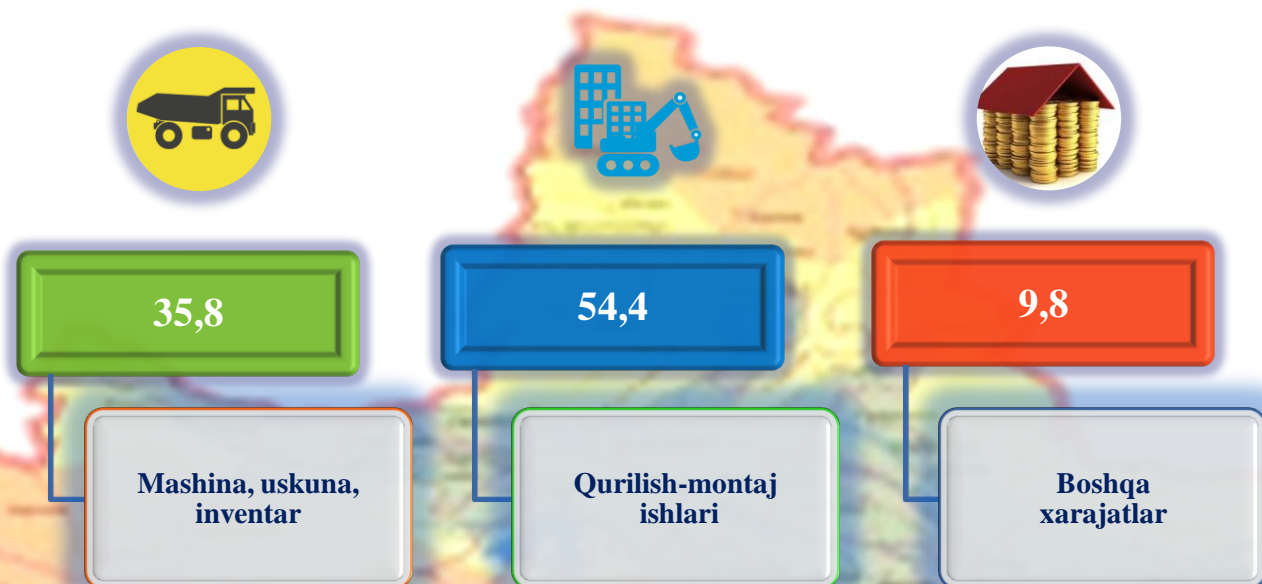


# INVESTITSIYA FAOLIYATI

## Asosiy kapitalga investitsiyalarning texnologik tarkibi (2023-yil yanvar-sentabr)

	Jami mlrd. so'm	Jamidagi ulushi, %	
		davlat	nodavlat
<b>Jami</b>	<b>12 251,9</b>	<b>100,0</b>	<b>100,0</b>
Qurilish ishlari	6 670,3	77,2	51,6
Mashinalar, asbob-uskunalar va inventar	4 384,4	14,4	38,4
Boshqa xarajatlar	1 197,2	8,4	10,0

## Asosiy kapitalga investitsiyalarning texnologik tarkibi, jamiga nisbatan foizda



Asosiy vositalar bo'yicha investitsiyalarning texnologik tarkibida viloyatda qurilish ishlarining ulushi 54,4 % ni, mashinasozlik va asbob-uskunalar sotib olish xarajatlarning ulushi 35,8 % ni, va boshqa xarajatlar ulushi 9,8 % ni tashkil etdi.



# INVESTITSIYA FAOLIYATI

## Asosiy kapitalga kiritilgan investitsiyalarning iqtisodiy faoliyat turlari bo'yicha taqsimlanishi (2023-yil yanvar-sentabr, %)

Jami	100,0
Qishloq, o'rmon va baliqchilik xo'jaligi	7,6
Tog' – kon sanoati	1,2
Ishlab chiqarish sanoati	32,4
Elektr energiyasi, gaz, bug' va konditsiyalangan havo	1,6
Suv bilan ta'minlash, kanalizatsiya, chiqindilarni yig'ish va qayta ishlash	2,1
Qurilish	7,2
Ulgurji va chakana savdo, motorli transport vositalar va mototsikllarni	4,2
Ta'mirlash	4,2
Tashish va saqlash	20,9
Ovqatlanish va yashash bo'yicha xizmatlar	9,0
Axborot va aloqa	0,5
Moliya va sug'urta faoliyati	0,1
Professional, ilmiy va texnik faoliyat	6,6
Ta'lim	1,8
Sog'liqni saqlash va ijtimoiy xizmatlar ko'rsatish	1,6
San'at, ko'ngil ochish va dam olish	–
Jami faoliyat turlaridan tashqari: turar joy qurilishiga investitsiyalar	1,1
Boshqa faoliyat turlari	2,1

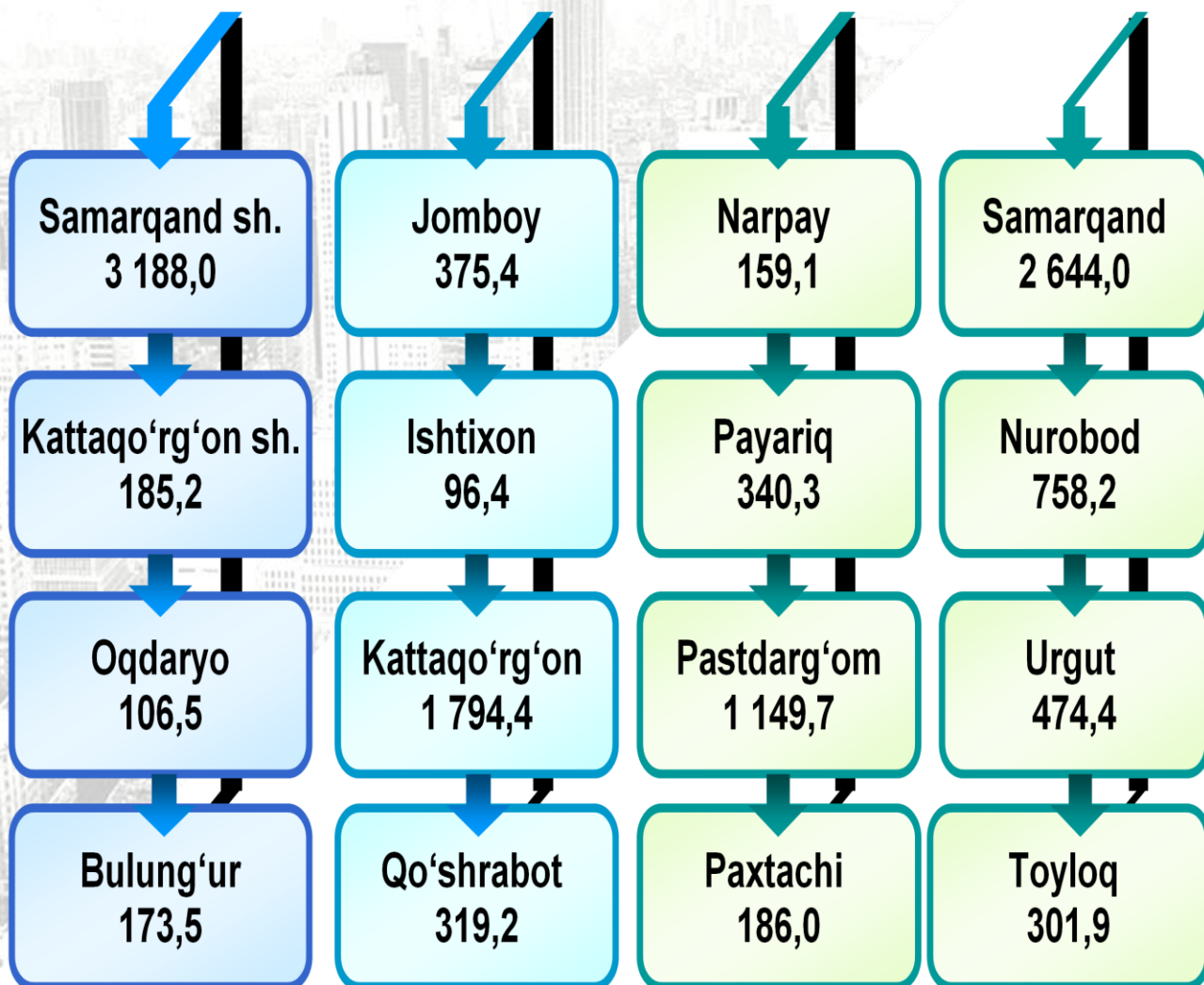


# INVESTITSIYA FAOLIYATI

## Shaharlar va tumanlar kesimida asosiy kapitalga investitsiyalar

(2023-yil yanvar-iyun)

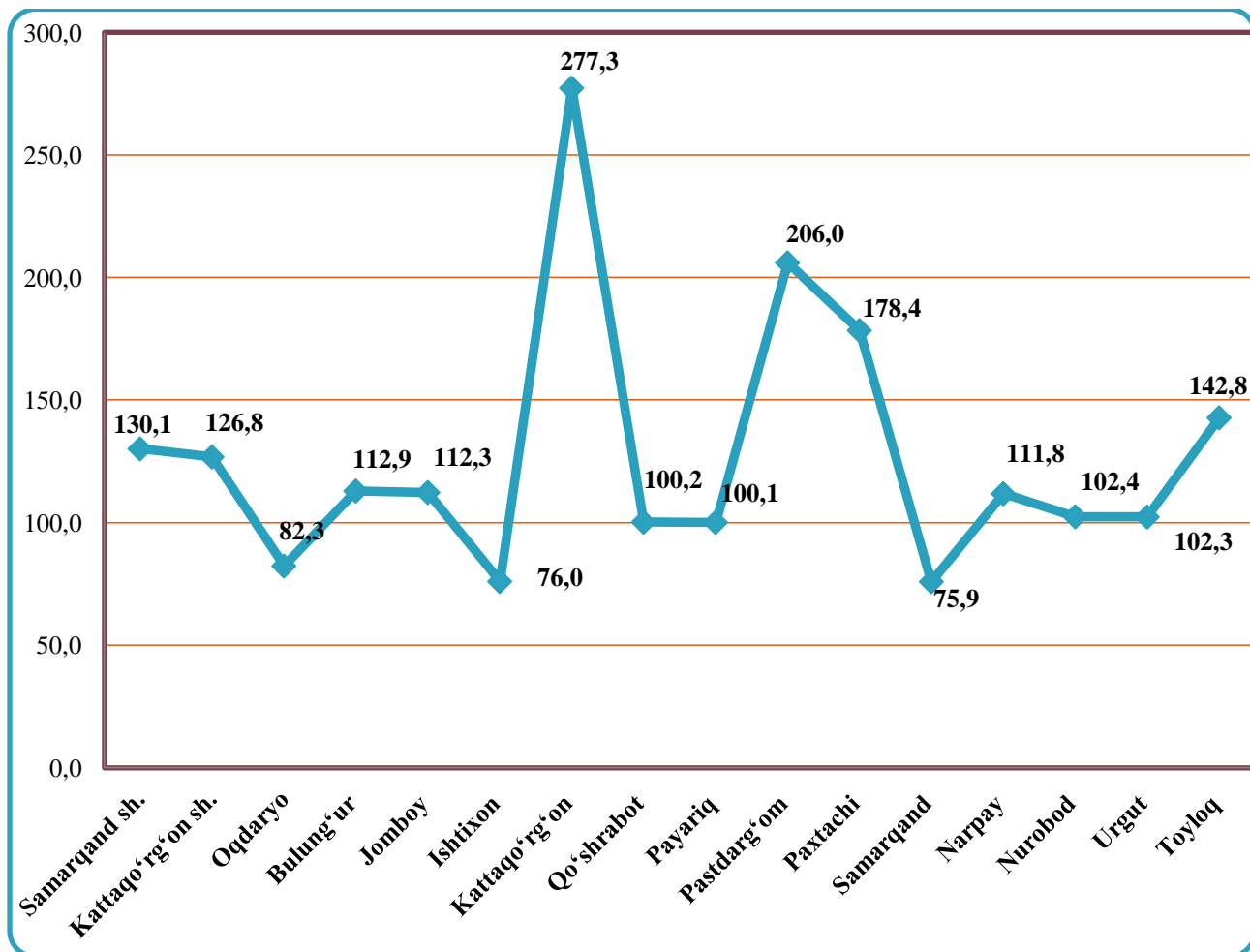
mlrd. so'm



2023-yil yanvar-sentabr oylarida viloyatda asosiy kapitalga o'zlashtirilgan investitsiyalar bo'yicha eng yuqori ko'rsatkichlar quyidagi hududlarda kuzatildi:

Samarqand shahrida 3 188,0 mlrd. so'm, Samarqand tumani 2 644,0 mlrd. so'm, Kattaqo'rg'on tumani 1 794,4 mlrd. so'm, hamda Pastdarg'om tumanlarida 1 149,7 mlrd. so'm.

## Asosiy kapitalga investitsiyalarning o'sish sur'ati, foizda



Asosiy kapitalga kiritilgan investitsiyalar bo'yicha yuqori o'sish sur'atlari quyidagi hududlarda kuzatildi:

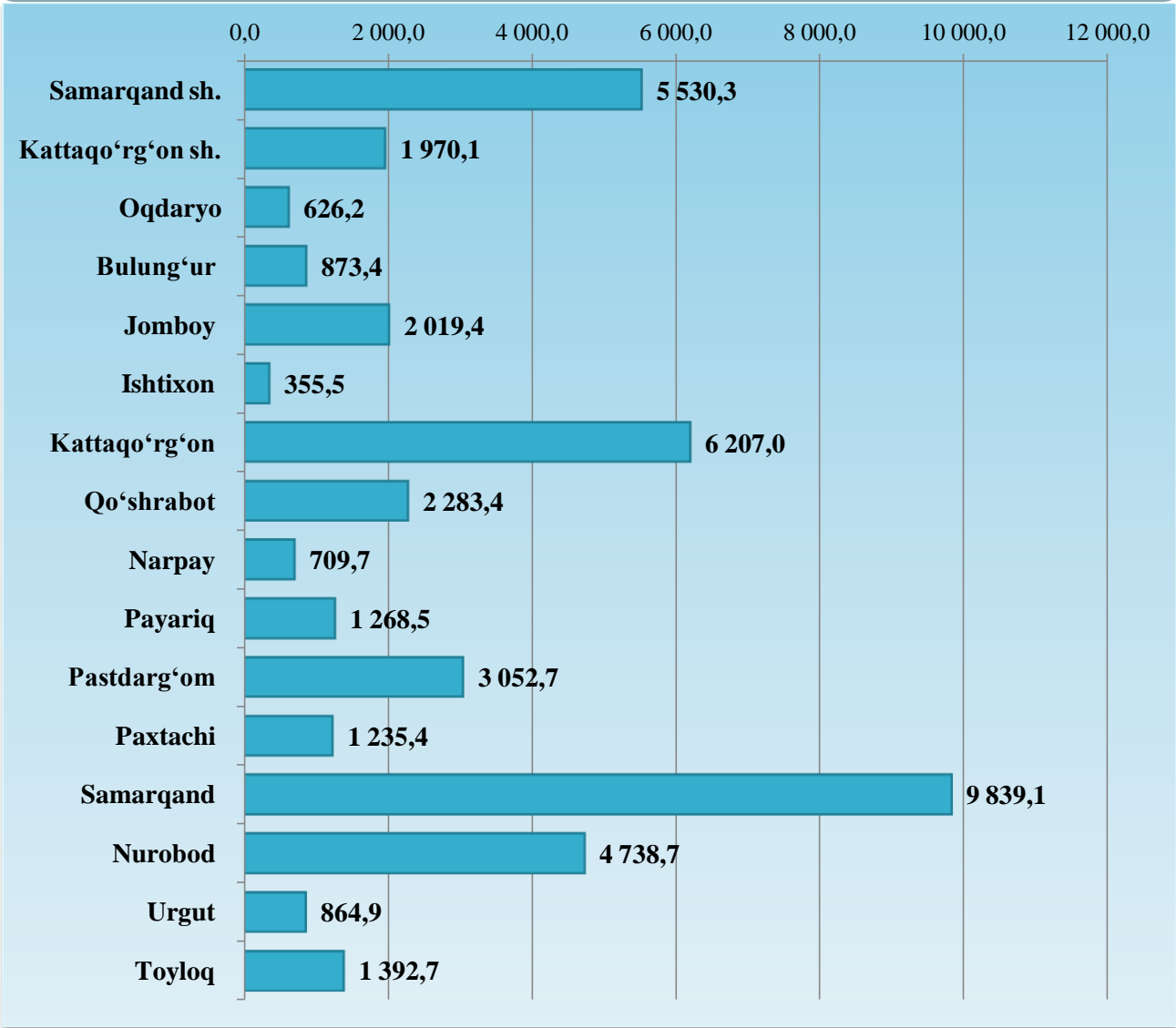
Kattaqo'rg'on tumani (2,8 m.), Pastdarg'om tumani (2,0 m.), Paxtachi tumani (178,4 %), Toyloq tumanida (142,8 %) tashkil etdi.



# INVESTITSIYA FAOLIYATI

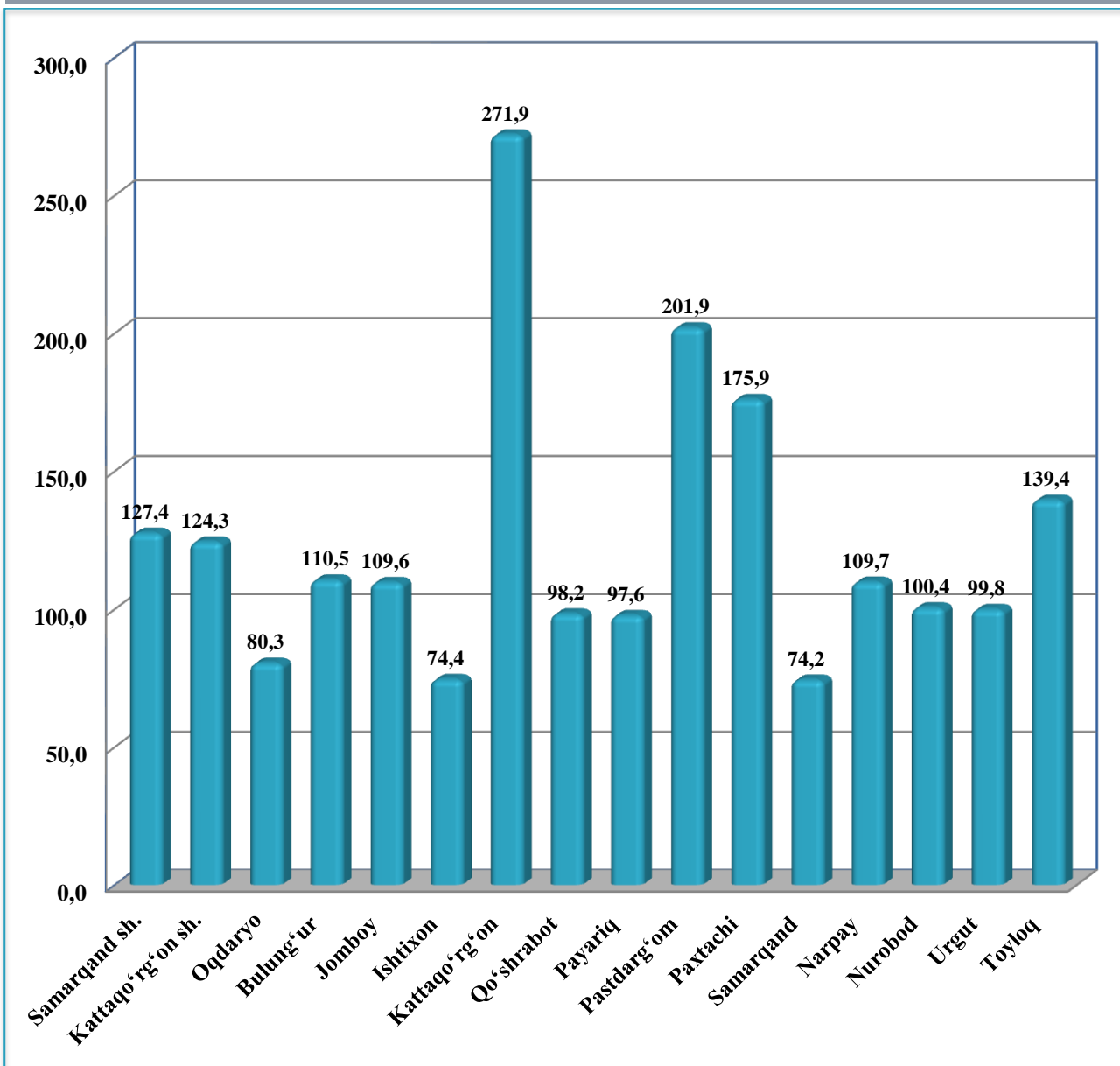


## Asosiy kapitalga investitsiyalar hajmi aholi jon boshiga *ming soʻmda*



# INVESTITSIYA FAOLIYATI

## Asosiy kapitalga investitsiyalarning aholi jon boshiga o'sish sur'ati, %





# INVESTITSIYA FAOLIYATI

## Jami foydalanishga topshirilgan turar joylar

2023–yil yanvar–iyun oylarida

	Jami ishga tushirildi		Ulardan: yakka tartibdagi turar joylar	
	ming kv.m.	o‘tgan yilga nisbatan, %	ming kv.m.	o‘tgan yilga nisbatan, %
<b>Samarqand viloyati</b>	<b>113,2</b>	<b>60,8</b>	<b>113,2</b>	<b>65,4</b>
Samarqand sh.	1,6	177,8	1,6	186,0
Kattaqo‘rg‘on sh.	2,4	2,4 m.	2,4	2,4 m.
<i>tumanlar:</i>				
Oqdaryo	7,0	53,0	7,0	53,0
Bulung‘ur	8,1	66,4	8,1	66,4
Jomboy	6,8	47,6	6,8	53,9
Ishtixon	8,4	63,2	8,4	67,7
Kattaqo‘rg‘on	6,6	52,4	6,6	56,4
Qo‘shrabot	7,6	63,9	7,6	69,0
Narpay	7,5	63,0	7,5	68,1
Payariq	9,9	66,9	9,9	90,0
Pastdarg‘om	8,0	47,1	8,0	52,6
Paxtachi	8,0	68,9	8,0	68,9
Samarqand	8,5	63,9	8,5	79,4
Nurobod	7,3	74,5	7,3	82,0
Urgut	8,7	62,1	8,7	76,3
Toyloq	6,8	46,9	6,8	46,8



**Samarqand viloyati statistika boshqarmasi  
Investitsiya va qurilish statistikasi  
bo'limi**

*Aloqa telefoni: (66) 235-60-82*