



**SAMARQAND VILOYATI
STATISTIKA BOSHQARMASI**

**SAMARQAND
VILOYATIDA
QURILISH ISHLARI**

**2024-YIL
YANVAR-FEVRAL
OYLARI**

2024-yilning yanvar-fevral oylarida Samarqand viloyatida jami **1 169,3** mlrd. soʻmlik qurilish ishlari bajarilib, oʻsish surʻati 2023-yilning yanvar –fevral oylariga nisbatan **127,3 %** ni tashkil etdi.



Qurilish ishlari tarkibi ulushi, foizda

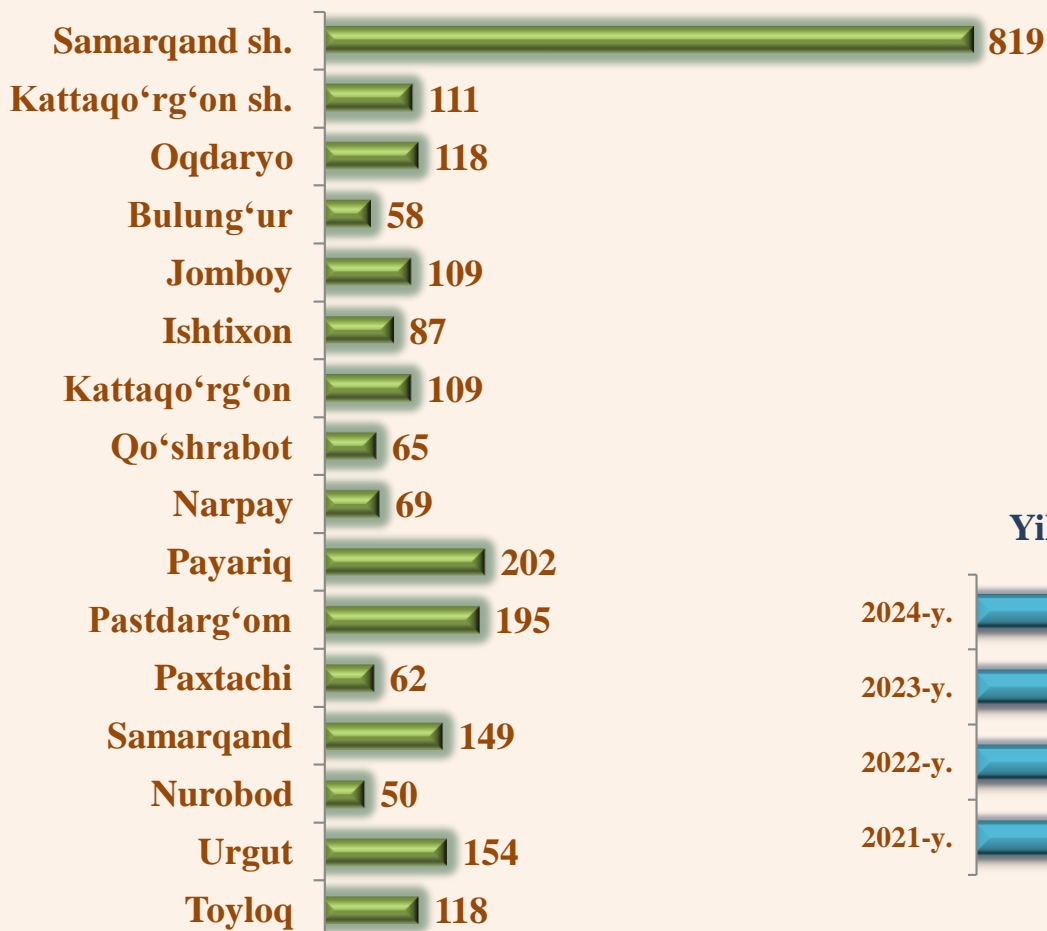
Qurilish ishlari hajmi yirik qurilish tashkilotlari, kichik korxonalar va mikrofirmalar hamda norasmiy sektorlarda amalga oshirilgan ishlar hajmidan shakllanadi.




**Qurilish sohasida faoliyat ko'rsatayotgan
korxonalar va tashkilotlar,
2024-yil 1-mart holatiga, birlikda**



Hududlar kesimida



Yillar kesimida



Qurilish sohasi viloyatimiz iqtisodiyotining barqaror o'sishiga o'zining munosib hissasini qo'shib kelayotgan sohalardan biri hisoblanadi. Ushbu sohada faoliyat ko'rsatayotgan korxonalar va tashkilotlar soni 2023-yilning mos davri bilan solishtirganda 88,6 % ni tashkil etdi.

Qurilish sohasida faoliyat ko'rsatayotgan korxonalar va tashkilotlar soni, birlikda

	2023-y.	2024-y.	01.03.2024 y. holatiga nisbatan, %
JAMI	2 792	2 475	88,6
Samarqand sh.	1 145	819	71,5
Kattaqo'rg'on sh.	109	111	101,8
<i>tumanlar:</i>			
Oqdaryo	124	118	95,2
Bulung'ur	53	58	109,4
Jomboy	110	109	99,1
Ishtixon	91	87	95,6
Kattaqo'rg'on	115	109	94,8
Qo'shrabot	69	65	94,2
Narpay	68	69	101,5
Payariq	216	202	93,5
Pastdarg'om	202	195	96,5
Paxtachi	57	62	108,8
Samarqand	111	149	134,2
Nurobod	58	50	86,2
Urgut	153	154	100,7
Toyloq	111	118	106,3



Hududlarda faoliyat ko'rsatayotgan qurilish korxonalarining ulushi, 2024-yil 1-mart holatiga, foizda



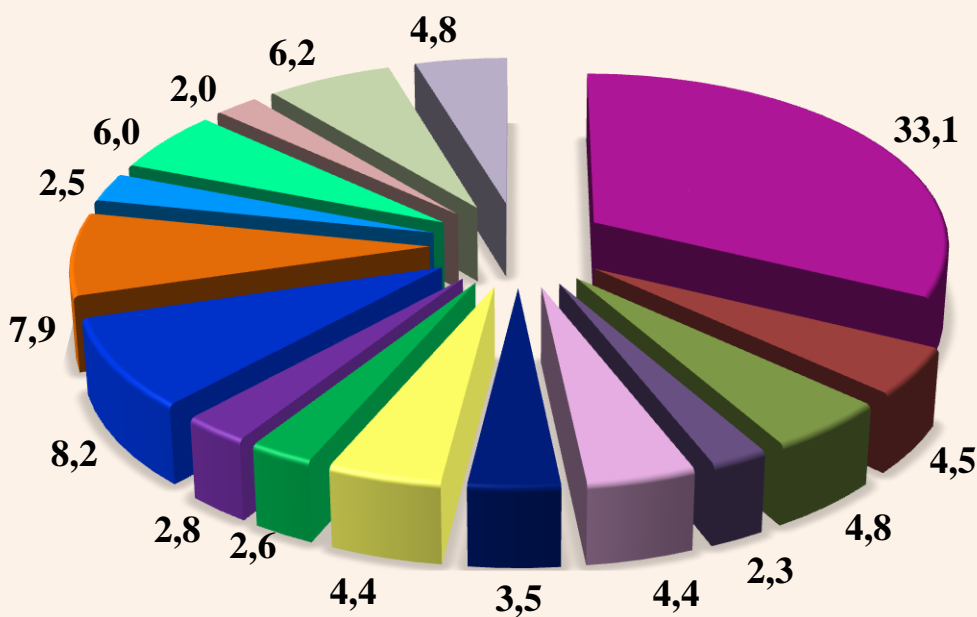
Samarqand sh. 33,1



Payariq t. 8,2



Pastdarg'om t. 7,9




- Samarqand sh.
- Kattaqo'rg'on sh.
- Oqdaryo t.
- Bulung'ur t.
- Jomboy t.
- Ishtixon t.
- Kattaqo'rg'on t.
- Qo'shrabot t.
- Narpay t.
- Payariq t.
- Pastdarg'om t.
- Paxtachi t.
- Samarqand t.
- Nurobod t.
- Urgut t.
- Toyloq t.

Qurilish ishlari, 2024-yil yanvar-fevral oylari uchun

	Qurilish ishlari hajmi, mlrd. so‘m	Shu jumladan:		
		yirik qurilish tashkilotlari	kichik va mikrofirmalar	norasmiy sektor
Samarqand viloyati	1169,3	236,2	762,7	170,4
Samarqand sh.	257,3	30,0	205,0	22,3
Kattaqo‘rg‘on sh.	23,1	0,5	15,3	7,3
<i>tumanlar:</i>				
Oqdaryo	98,7	14,5	73,2	11,0
Bulung‘ur	41,9	2,2	32,7	7,0
Jomboy	53,7	0,0	48,1	5,6
Ishtixon	53,4	0,0	38,5	14,9
Kattaqorg‘on	31,1	0,0	22,0	9,1
Qo‘shrabot	26,9	2,0	17,5	7,4
Narpay	30,2	0,3	19,8	10,1
Payariq	115,7	14,4	90,0	11,3
Pastdarg‘om	83,5	45,5	23,4	14,6
Paxtachi	30,1	0,5	24,0	5,6
Samarqand	72,7	0,0	63,1	9,6
Nurobod	17,6	0,9	6,9	9,8
Urgut	61,3	0,3	47,7	13,3
Toyloq	172,0	125,1	35,5	11,4



2024-yilning yanvar-fevral oylarida, jami qurilish ishlari hajmi tarkibida yirik qurilish tashkilotlari tomonidan bajarilgan qurilish ishlari hajmi 236,2 mlrd. so‘mni, 2023-yilning mos davriga nisbatan 159,0 % ni tashkil etib, jami qurilish ishlari hajmidagi ulushi 20,2 % ni tashkil etdi.




 *umumiy hajmdagi ulushi, %*

MA'LUMOT UCHUN: Yirik qurilish tashkilotlari tomonidan bajarilgan qurilish ishlari hajmida eng ko'p ulush Toyloq tumani (52,9 %), Oqdaryo (6,1 %) va Samarqand shahriga (12,9 %) to'g'ri kelmoqda.

2024-yilning yanvar - fevral oylarida kichik korxonalar va mikrofirmalar tomonidan bajarilgan qurilish ishlari hissasiga jami qurilish ishlari hajmining 65,2 % to'g'ri kelib, 2023-yilning mos davriga nisbatan 6,9 % punktga kamaydi. Shuningdek, ular hissasiga to'g'ri kelgan qurilish ishlari hajmi 2023-yilning mos davriga nisbatan 16,8 % ga o'sgan holda 762,7 mlrd. so'm miqdorida qayd etildi.

Kichik korxonalar va mikrofirmalar ulushi, foizda



71,9

2023-yil
Yanvar -Fevral
oylari

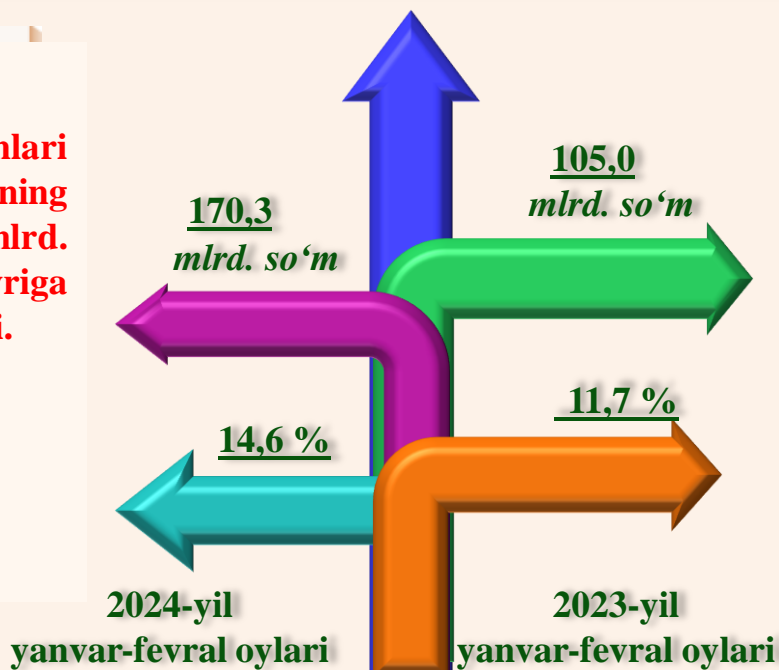
65,2

2024-yil
Yanvar -Fevral
oylari



MA'LUMOT UCHUN: Joriy hisobot davrida kichik korxonalar va mikrofirmalar tomonidan eng yuqori ulush Samarqand shahrida (205,0 mlrd. so'm yoki umumiy hajmning 26,9 %), Payariq tumani (90,0 mlrd. so'm yoki 11,8 %), Samarqand tumani (63,1 mlrd. so'm yoki 8,3 %)ga to'g'ri keldi.

Bajarilgan qurilish ishlari hajmida norasmiy sektorning ulushi 14,6 % yoki 170,4 mlrd. soʻmni, 2023-yilning mos davriga nisbatan 147,4 % ni tashkil etdi.



Mulkchilik shakli davlat va nodavlat boʻlgan tashkilotlar tomonidan bajarilgan qurilish ishlari hajmi hamda ulushi, foizda

Davlat mulkchiligidagi tashkilotlar tomonidan jami **55,8** mlrd. soʻmlik hamda nodavlat mulkchilikdagi tashkilotlar tomonidan esa **1 113,5** mlrd. soʻmlik qurilish ishlari bajarildi. Ularning viloyatdagi ulushi mos ravishda **4,8 %** va **95,2 %** ni tashkil etdi.

2024-yil yanvar-fevral oylari



davlat mulki

2023-yil yanvar-fevral oylari



nodavlat mulk

**2024-yil yanvar – fevral oylarida umumiy hajmdan yangi
qurilish, rekonstruksiya, kengaytirish,
texnik qayta qurollantirish ishlari hajmi va ulushi**



Bajarilgan qurilish ishlarining katta qismi yangi bino va inshootlarni qurishga tegishli. Jami qurilish ishlarining **71,3 %** yoki **832,4** mlrd. soʻmlik qurilish ishlari aynan iqtisodiyotda yangi ishlab chiqarish quvvatlari, turar-joy va boshqa ijtimoiy obyektlarni yaratishga qaratilgan.

28,2 %

Yirik qurilish tashkilotlari boʻyicha yangi qurilish hisobidan **234,6** mlrd. soʻmlik ishlar bajarildi yoki jami yirik qurilish tashkilotlarining yangi qurilish ishlaridagi ulushi **28,2 %** ni tashkil etdi.

Kichik korxonalar va mikrofirmalar boʻyicha yangi qurilish hisobidan 429,3 mlrd. soʻm yoki jami kichik korxonalar va mikrofirmalarning yangi qurilish ishlaridagi ulushi **51,6 %** ni tashkil etdi.

51,6 %

20,2 %

Yangi qurilish ishlari hajmida norasmiy sektor hissasi **168,5** mlrd. soʻm yoki ularning jamgʻa nisbatan ulushi **20,2 %** ni tashkil etdi.

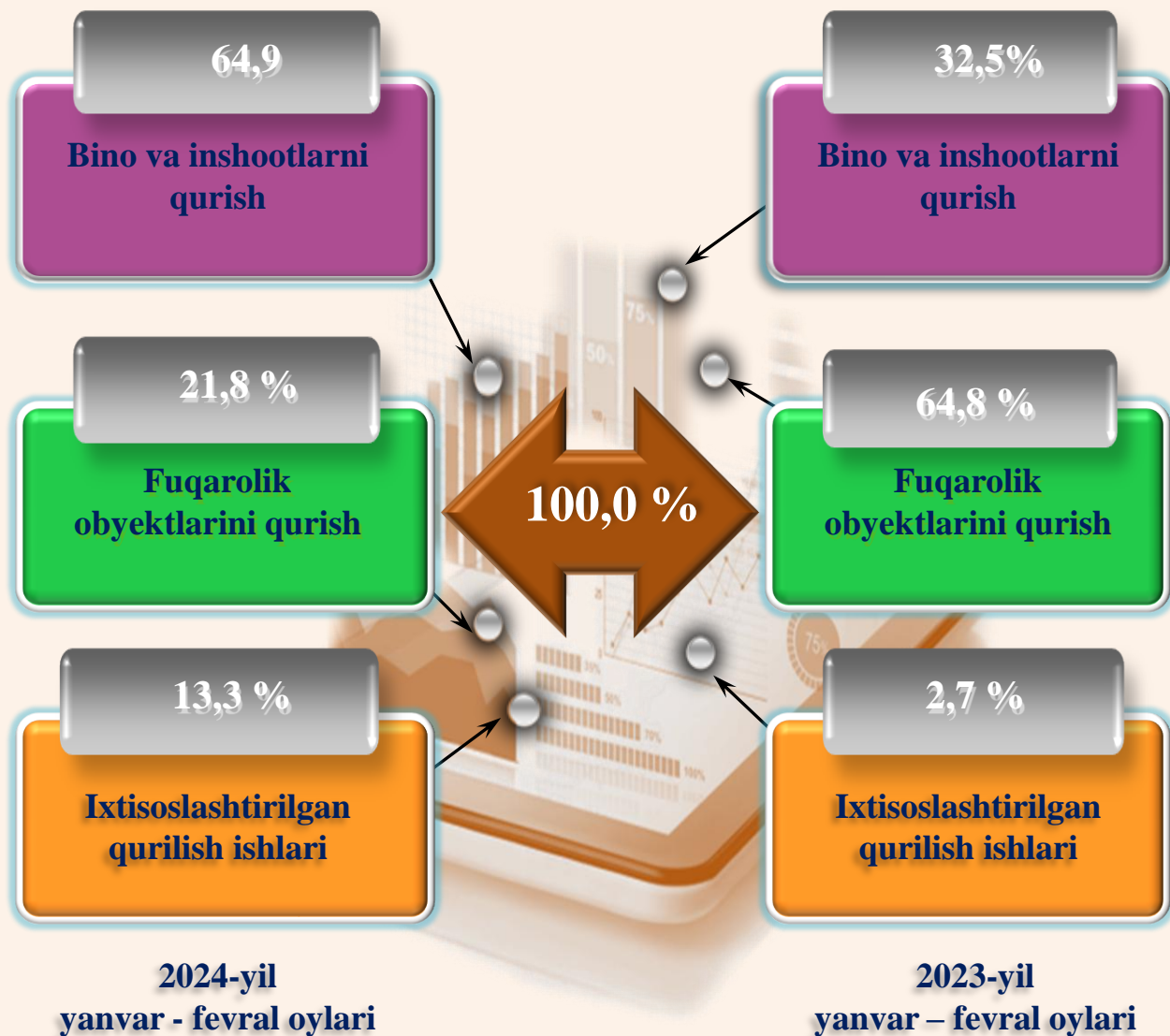
Hududlar kesimida qurilish ishlari, 2024-yil yanvar-fevral oylarida

	Qurilish ishlari, mlrd. so‘m	O‘sish sur‘ati, foizda	Ulushi, foizda
Samarqand viloyati	1169,3	127,3	100,0
Samarqand sh.	257,3	120,3	22,0
Kattaqo‘rg‘on sh.	23,1	120,6	2,0
<i>tumanlar:</i>			
Oqdaryo	98,7	127,0	8,4
Bulung‘ur	41,9	110,7	3,6
Jomboy	53,7	116,7	4,6
Ishtixon	53,4	119,1	4,6
Kattaqo‘rg‘on	31,1	129,4	2,7
Qo‘shrabot	26,9	139,5	2,3
Narpay	30,2	131,1	2,6
Payariq	115,7	128,7	9,9
Pastdarg‘om	83,5	222,6	7,1
Paxtachi	30,1	115,1	2,6
Samarqand	72,7	118,6	6,2
Nurobod	17,6	151,4	1,5
Urgut	61,3	120,5	5,2
Toyloq	172,0	127,3	14,7



Ma‘lumot uchun: Yangi qurilish – yangi quvvatlarni yaratish maqsadida, yangi hududlarda amalga oshiriladigan asosiy, yordamchi va xizmat ko‘rsatish maqsadlari uchun obyektlar (bino va inshootlar) kompleksini qurish.

Samarqand viloyatida iqtisodiy faoliyat turlari bo'yicha qurilish ishlari



Ma'lumot uchun: Iqtisodiy faoliyat turlari bo'yicha qurilish ishlarining asosiy qismi bu, turar joy va yashash uchun mo'ljallangan hamda mo'ljallanmagan binolar qurish bo'yicha amalga oshirilgan ishlar hissasiga to'g'ri kelmoqda.

Bino va inshootlar qurilishi



2024-yil
yanvar-fevral oylari

2023-yil
yanvar –fevral oylari

16,5

Ulushi, foizda

10,4

56,0

61,8

27,5

27,8



**Yirik qurilish
tashkilotlari**



**Norasmiy
sektor**



**Kichik korxonalar
va mikrofirmalar**

2024-yil yanvar - fevral oylarida bino va inshootlarni qurish bo'yicha qurilish ishlari tarkibida yirik korxonalar ulushi 16,5 % ni, kichik korxonalar va mikrofirmalar hissasiga to'g'ri kelgan ulush 56,0 % ni, norasmiy sektorning ulushi esa 27,5 % ni tashkil etdi.

Fuqarolik obyektlarini qurish bo'yicha yirik qurilish tashkilotlari tomonidan bajarilgan qurilish ishlari hajmining ulushi 49,8 % ni, shuningdek, kichik korxonalar va mikrofirmalar ulushi mos ravishda 50,2 % ni tashkil etdi.



**Yirik qurilish
tashkilotlari**



28,1

18,5



**Kichik
korxonalar va
mikrofirmalar**



71,8

81,5



**Norasmiy
sektor**



0,1

-

**2024-yil
yanvar-fevral
oylari**

**2023-yil
yanvar -fevral
oylari**

Ixtisoslashtirilgan qurilish ishlari



Ixtisoslashtirilgan qurilish ishlari hajmi barchasi kichik korxonalar va mikrofirmalar hissasiga to'g'ri kelib, 2023-yilning mos davriga nisbatan -11,7 % punktga kamayish kuzatildi.



● Yirik qurilish tashkilotlari

● Kichik korxonalar va mikrofirmalar

● Ulushi, foizda

● Ulushi, foizda

Investitsiya va qurilish statistikasi bo'limi

Aloqa telefoni: (66) 235 60 82