



**SAMARQAND VILOYATI  
STATISTIKA BOSHQARMASI**

**SAMARQAND  
VILOYATIDA  
QURILISH ISHLARI**

**2024-YIL  
YANVAR OYI**

2024-yilning yanvar oyida Samarqand viloyatida jami **394,6** mlrd. soʻmlik qurilish ishlari bajarilib, oʻsish surʻati 2023-yilning yanvar oyiga nisbatan **130,7 %** ni tashkil etdi.



## Qurilish ishlari tarkibi ulushi, foizda

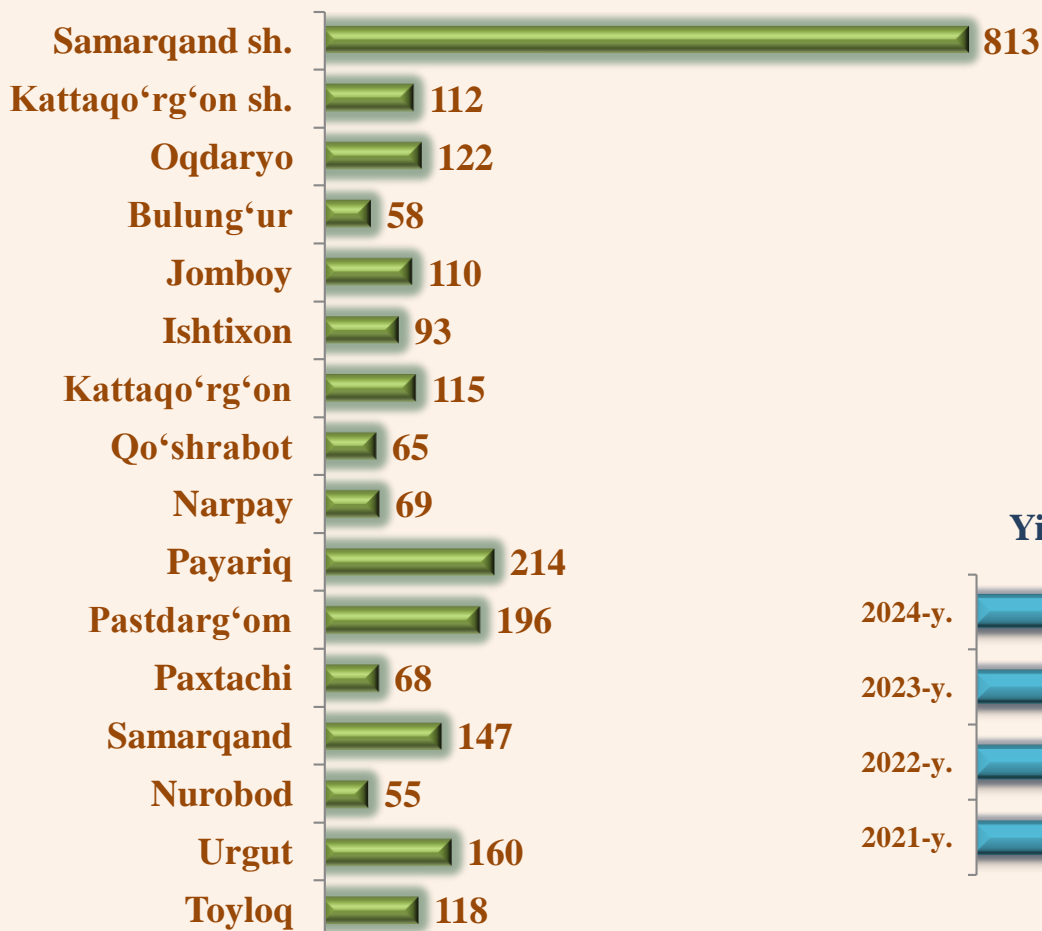
Qurilish ishlari hajmi yirik qurilish tashkilotlari, kichik korxonalar va mikrofirmalar hamda norasmiy sektorlarda amalga oshirilgan ishlar hajmidan shakllanadi.




**Qurilish sohasida faoliyat ko'rsatayotgan  
korxonalar va tashkilotlar,  
2024-yil 1-fevral holatiga, birlikda**



**Hududlar kesimida**



**Yillar kesimida**



Qurilish sohasi viloyatimiz iqtisodiyotining barqaror o'sishiga o'zining munosib hissasini qo'shib kelayotgan sohalardan biri hisoblanadi. Ushbu sohada faoliyat ko'rsatayotgan korxonalar va tashkilotlar soni 2023-yilning mos davri bilan solishtirganda 73,2 % ni tashkil etdi.

## Qurilish sohasida faoliyat ko'rsatayotgan korxonalar va tashkilotlar soni, birlikda

	Holatiga:		O'tgan yilga nisbatan, %
	2023-y.01.02	2024-y. 01.02	
<b>JAMI</b>	<b>3 435</b>	<b>2 515</b>	<b>73,2</b>
Samarqand sh.	1 188	813	68,4
Kattaqo'rg'on sh.	135	112	83,0
<i>tumanlar:</i>			
Oqdaryo	169	122	72,2
Bulung'ur	80	58	72,5
Jomboy	139	110	79,1
Ishtixon	138	93	67,4
Kattaqo'rg'on	139	115	82,7
Qo'shrabot	85	65	76,5
Narpay	82	69	84,1
Payariq	293	214	73,0
Pastdarg'om	320	196	61,3
Paxtachi	76	68	89,5
Samarqand	154	147	95,5
Nurobod	69	55	79,7
Urgut	222	160	72,1
Toyloq	146	118	80,8



# Hududlarda faoliyat ko'rsatayotgan qurilish korxonalarining ulushi, 2024-yil 1-fevral holatiga, foizda



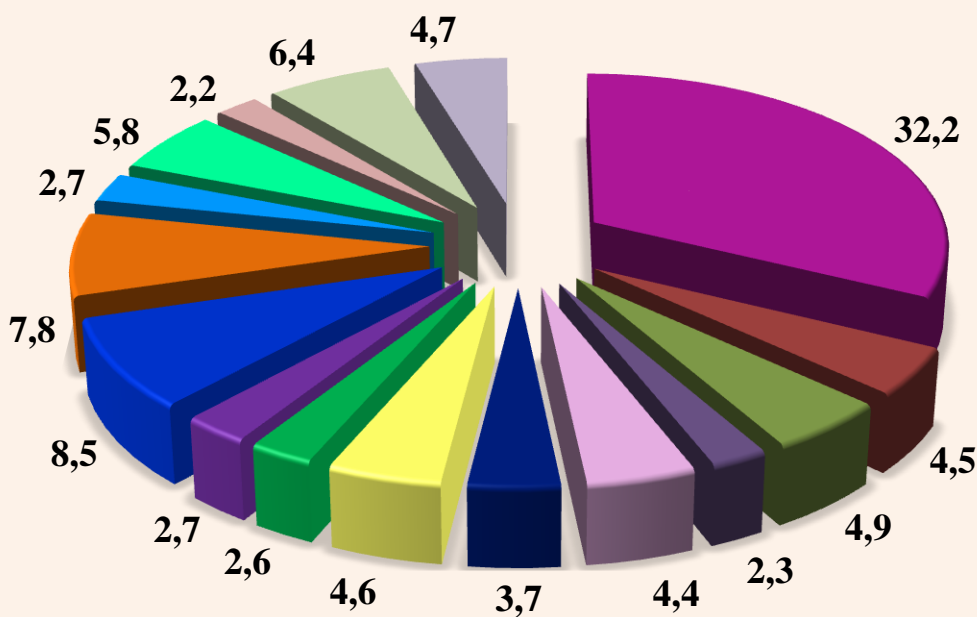
**Samarqand sh. 32,2**



**Payariq t. 8,5**



**Pastdarg'om t. 7,8**



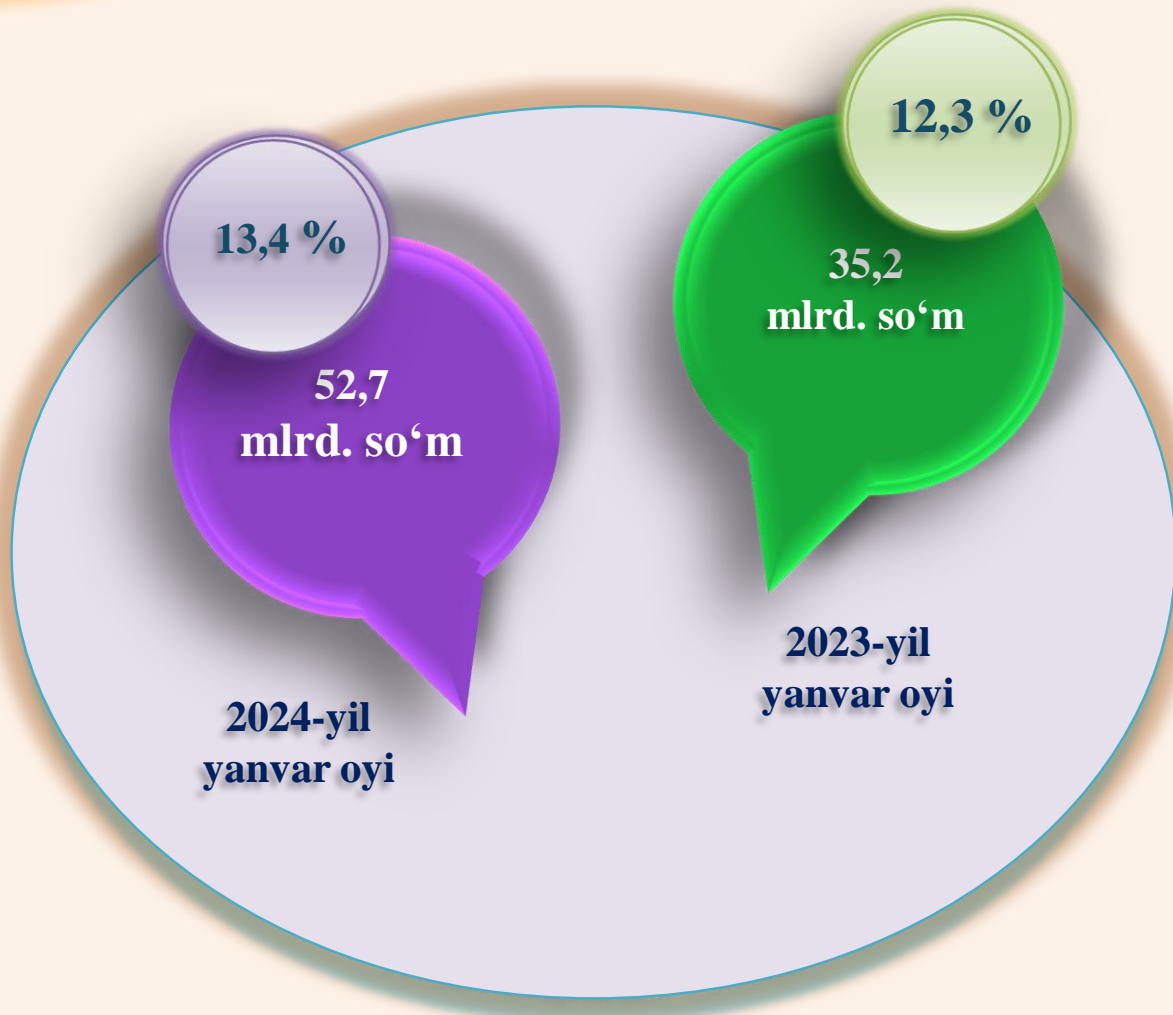
- Samarqand sh.
- Kattaqo'rg'on sh.
- Oqdaryo t.
- Bulung'ur t.
- Jomboy t.
- Ishtixon t.
- Kattaqo'rg'on t.
- Qo'shrabot t.
- Narpay t.
- Payariq t.
- Pastdarg'om t.
- Paxtachi t.
- Samarqand t.
- Nurobod t.
- Urgut t.
- Toyloq t.

## Qurilish ishlari, 2024-yil yanvar oyi uchun

	Qurilish ishlari hajmi, mlrd. so‘m	Shu jumladan:		
		yirik qurilish tashkilotlari	kichik va mikrofirmalar	norasmiy sektor
<b>Samarqand viloyati</b>	<b>394,6</b>	<b>52,7</b>	<b>219,6</b>	<b>122,3</b>
Samarqand sh.	85,9	11,5	61,2	13,2
Kattaqo‘rg‘on sh.	9,8	0,3	4,9	4,6
<i>tumanlar:</i>				
Oqdaryo	41,1	13,2	20,3	7,6
Bulung‘ur	16,0	1,1	9,4	5,5
Jomboy	18,5	0,0	13,8	4,7
Ishtixon	21,5	0,0	11,1	10,4
Kattaqorg‘on	13,1	0,0	6,3	6,8
Qo‘shrabot	11,3	0,3	5,0	6,0
Narpay	13,1	0,3	5,7	7,1
Payariq	34,9	1,3	25,9	7,7
Pastdarg‘om	21,1	4,4	6,8	9,9
Paxtachi	12,2	0,1	6,9	5,2
Samarqand	25,6	0,0	18,2	7,4
Nurobod	10,2	0,4	2,0	7,8
Urgut	23,3	0,2	13,7	9,4
Toyloq	37,0	19,6	8,3	9,1



2024-yilning yanvar oyida, jami qurilish ishlari hajmi tarkibida yirik qurilish tashkilotlari tomonidan bajarilgan qurilish ishlari hajmi 52,7 mlrd. so‘mni, 2023-yilning mos davriga nisbatan 146,6 % ni tashkil etib, jami qurilish ishlari hajmidagi ulushi 13,4 % ni tashkil etdi.




 *umumiy hajmdagi ulushi, %*

**MA'LUMOT UCHUN:** Yirik qurilish tashkilotlari tomonidan bajarilgan qurilish ishlari hajmida eng ko'p ulush Toyloq tumani (37,2 %), Oqdaryo (25,0 %) va Samarqand shahriga (21,8 %) to'g'ri kelmoqda.

2024-yilning yanvar oyida kichik korxonalar va mikrofirmalar tomonidan bajarilgan qurilish ishlari hissasiga jami qurilish ishlari hajmining 55,6 % to'g'ri kelib, 2023-yilning mos davriga nisbatan 7,9 % punktga kamaydi. Shuningdek, ular hissasiga to'g'ri kelgan qurilish ishlari hajmi 2023-yilning mos davriga nisbatan 18,5 % ga o'sgan holda 219,6 mlrd. so'm miqdorida qayd etildi.

## Kichik korxonalar va mikrofirmalar ulushi, foizda



63,5

2023-yil  
Yanvar oyi

55,6


2024-yil  
Yanvar oyi



**MA'LUMOT UCHUN:** Joriy hisobot davrida kichik korxonalar va mikrofirmalar tomonidan eng yuqori ulush Samarqand shahrida (61,2 mlrd. so'm yoki umumiy hajmning 27,9 %), Payariq tumani (25,9 mlrd. so'm yoki 11,8 %), Samarqand tumani (18,2 mlrd. so'm yoki 8,3 %)ga to'g'ri keldi.



**Bajarilgan qurilish ishlari hajmida norasmiy sektorning ulushi 31,0 % yoki 122,3 mlrd. soʻmni, 2023-yilning mos davriga nisbatan 154,8 % ni tashkil etdi.**



## Mulkchilik shakli davlat va nodavlat boʻlgan tashkilotlar tomonidan bajarilgan qurilish ishlari hajmi hamda ulushi, foizda

Davlat mulkchiligidagi tashkilotlar tomonidan jami **23,1** mlrd. soʻmlik hamda nodavlat mulkchilikdagi tashkilotlar tomonidan esa **371,5** mlrd. soʻmlik qurilish ishlari bajarildi. Ularning viloyatdagi ulushi mos ravishda **5,9 %** va **94,1 %** ni tashkil etdi.

2024-yil yanvar oyi



davlat mulki

2023-yil yanvar oyi



nodavlat mulk

**2024-yil yanvar oyida umumiy hajmdan yangi qurilish,  
rekonstruksiya, kengaytirish,  
texnik qayta qurollantirish ishlari hajmi va ulushi**



Bajarilgan qurilish ishlarining katta qismi yangi bino va inshootlarni qurishga tegishli. Jami qurilish ishlarining **74,6 %** yoki **294,5** mlrd. soʻmlik qurilish ishlari aynan iqtisodiyotda yangi ishlab chiqarish quvvatlari, turar-joy va boshqa ijtimoiy obyektlarni yaratishga qaratilgan.

**17,6 %**

Yirik qurilish tashkilotlari boʻyicha yangi qurilish hisobidan **51,9** mlrd. soʻmlik ishlar bajarildi yoki jami yirik qurilish tashkilotlarining yangi qurilish ishlaridagi ulushi **17,6 %** ni tashkil etdi.

Kichik korxonalar va mikrofirmalar boʻyicha yangi qurilish hisobidan 121,5 mlrd. soʻm yoki jami kichik korxonalar va mikrofirmalarning yangi qurilish ishlaridagi ulushi **61,5 %** ni tashkil etdi.

**41,3 %**

**41,1 %**

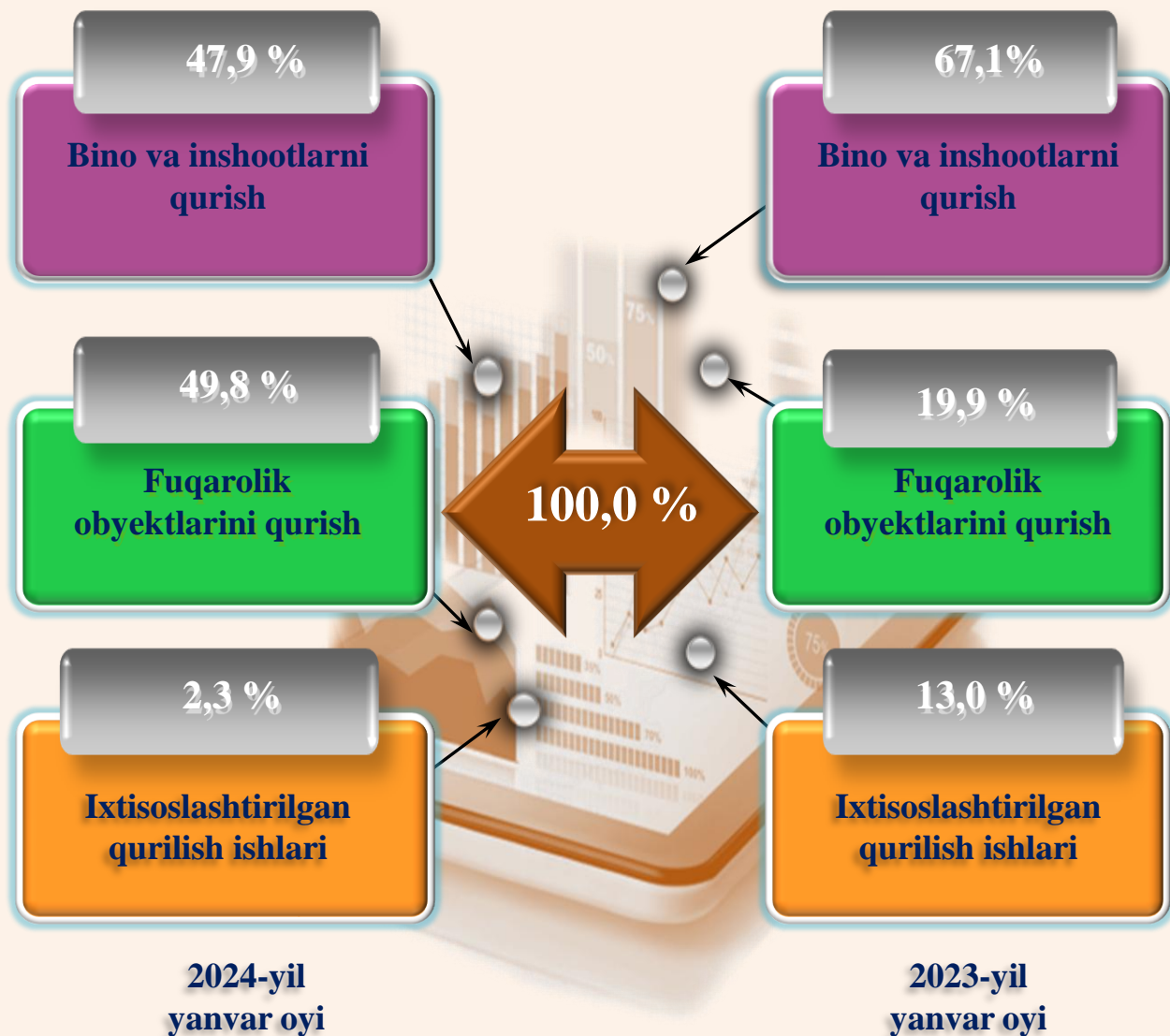
Yangi qurilish ishlari hajmida norasmiy sektor hissasi **121,1** mlrd. soʻm yoki ularning jamgʻa nisbatan ulushi **41,1 %** ni tashkil etdi.

## Hududlar kesimida qurilish ishlari, 2024-yil yanvar oyida

	Qurilish ishlari, mlrd. so‘m	O‘sish sur‘ati, foizda	Ulushi, foizda
<b>Samarqand viloyati</b>	<b>394,6</b>	<b>130,7</b>	<b>100,0</b>
Samarqand sh.	85,9	118,8	21,8
Kattaqo‘rg‘on sh.	9,8	142,3	2,5
<i>tumanlar:</i>			
Oqdaryo	41,1	165,2	10,4
Bulung‘ur	16,0	121,9	4,1
Jomboy	18,5	119,5	4,7
Ishtixon	21,5	161,7	5,4
Kattaqo‘rg‘on	13,1	142,0	3,3
Qo‘shrabot	11,3	140,5	2,9
Narpay	13,1	144,8	3,3
Payariq	34,9	125,6	8,8
Pastdarg‘om	21,1	153,7	5,3
Paxtachi	12,2	125,5	3,1
Samarqand	25,6	125,4	6,5
Nurobod	10,2	176,2	2,6
Urgut	23,3	133,2	5,9
Toyloq	37,0	108,0	9,4



**Ma‘lumot uchun:** Yangi qurilish – yangi quvvatlarni yaratish maqsadida, yangi hududlarda amalga oshiriladigan asosiy, yordamchi va xizmat ko‘rsatish maqsadlari uchun obyektlar (bino va inshootlar) kompleksini qurish.



**Ma'lumot uchun:** Iqtisodiy faoliyat turlari bo'yicha qurilish ishlarining asosiy qismi bu, turar joy va yashash uchun mo'ljallangan hamda mo'ljallanmagan binolar qurish bo'yicha amalga oshirilgan ishlar hissasiga to'g'ri kelmoqda.

# Bino va inshootlar qurilishi



2024-yil  
Yanvar oyi

2023-yil  
Yanvar oyi



2024-yil yanvar oyida bino va inshootlarni qurish bo'yicha qurilish ishlari tarkibida yirik korxonalar ulushi 7,0 % ni, kichik korxonalar va mikrofirmalar hissasiga to'g'ri kelgan ulush 28,3 % ni, norasmiy sektorning ulushi esa 64,7 % ni tashkil etdi.

Fuqarolik obyektlarini qurish bo'yicha yirik qurilish tashkilotlari tomonidan bajarilgan qurilish ishlari hajmining ulushi 49,8 % ni, shuningdek, kichik korxonalar va mikrofirmalar ulushi mos ravishda 50,2 % ni tashkil etdi.



Yirik qurilish tashkilotlari



20,1

16,8



Kichik korxonalar va mikrofirmalar



79,9

83,1



Norasmiy sektor



0

0,1


2024-yil yanvar oyi

2023-yil yanvar oyi

# Ixtisoslashtirilgan qurilish ishlari



Ixtisoslashtirilgan qurilish ishlari hajmi barchasi kichik korxonalar va mikrofirmalar hissasiga to'g'ri kelib, 2023-yilning mos davriga nisbatan 60,9 % punktga ko'payganligi kuzatildi.



● Yirik qurilish tashkilotlari

● Kichik korxonalar va mikrofirmalar

● Ulushi, foizda

● Ulushi, foizda

Investitsiya va qurilish statistikasi bo'limi

Aloqa telefoni: (66) 235 60 82