



SAMARQAND VILOYATI STATISTIKA BOSHQARMASI

SAMARQAND VILOYATIDA CHAKANA VA ULGURJI SAVDO TOVAR AYLANMASI

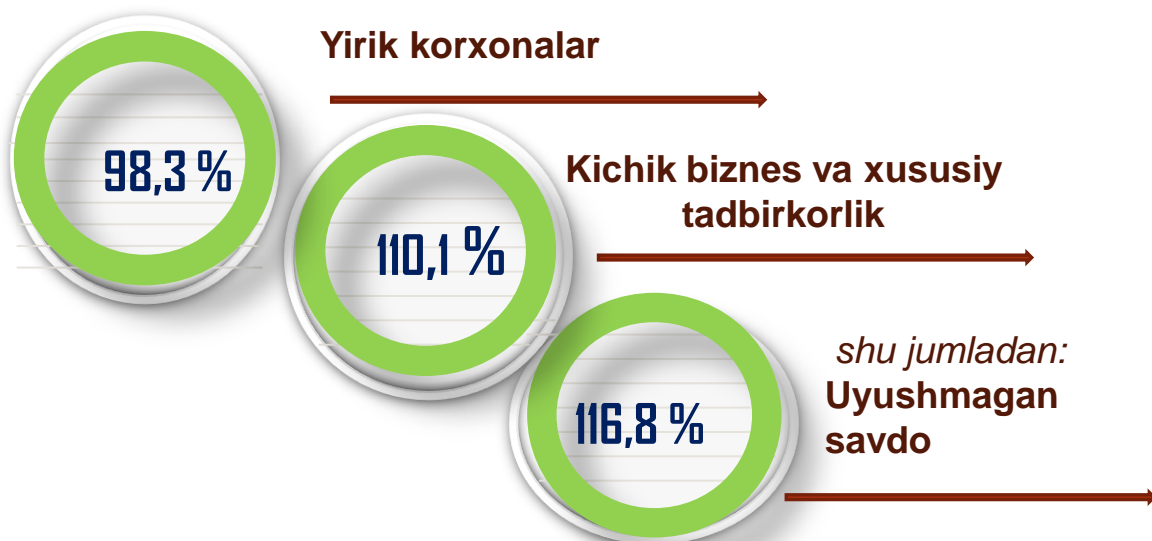
*Dastlabki ma'lumot
2024-yil yanvar-fevral*



*Tashqi iqtisodiy faoliyat va savdo
statistikasi bo'limi
Tel. 66-235-65-80*

Statistik ma'lumotlar jamiyatda sodir bo'layotgan ijtimoiy-iqtisodiy hodisa va jarayonlarni tavsiflash va boshqarishning eng muhim vositasidir. Hozirda yuqori sifatli statistik ma'lumotlardan foydalanmasdan davlat siyosatida to'g'ri boshqaruv qarorlarini qabul qilish imkonsiz. Shular qatorida savdo statistikasi ko'rsatkichlarini shakllantirish ham muhim ahamiyatga ega hisoblanadi. Ulgurji va chakana savdo hamda umumiy ovqatlanish korxonalari savdo aylanmasi statistikasi ko'rsatkichi shular jumlasidan.

Chakana savdo aylanmasining o'sish sur'ati, %



2024-yil 1-mart holatiga chakana savdo sohasida faoliyat ko'rsatayotgan tijorat korxonalari soni **12 392** tani tashkil etib, shundan, faoliyat ko'rsatayotgan yirik korxonalar soni **37** tani, kichik korxonalar va mikrofirmalar soni **12 355** tani tashkil qildi.

Shu jumladan, savdo sohasida yuridik shaxs tashkil etmasdan faoliyat olib borayotgan YATT va uyushmagan savdo (jismoniy shaxslar)ning kuzatuvlari asosida yig'ilgan ma'lumotlar, chakana savdo ko'rsatkichlariga kiritilgan

Chakana savdo aylanmasi – savdo sohasida yakuniy iste'mol uchun aholiga tovarlarni donalab yoki ko'p bo'lmagan miqdorlarda naqd pulga (bank kartalari orqali) sotishni nazarda tutuvchi faoliyat.



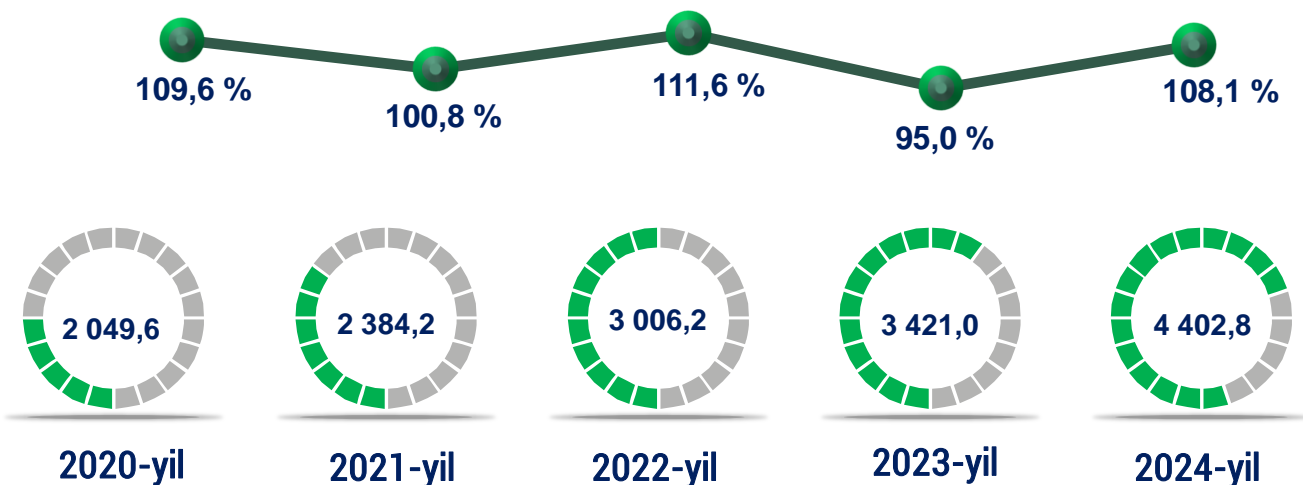
Yuqorida qayd etilgan tadbirkorlik subyektlari faoliyati natijasida, 2024-yilning yanvar-fevral oylarida viloyatning chakana savdo tovar aylanmasi **4 402,8** mlrd. so'mni tashkil etib, 2023-yilning yanvar-fevral oylariga nisbatan **108,1** % ni tashkil etdi.

Jumladan, yirik korxonalarining tovar aylanmasi **697,0** mlrd. so'mni (o'sish sur'ati **98,3** %), kichik biznes va xususiy tadbirkorlik subyektlarining tovar aylanmasi **3705,8** mlrd. so'mni (o'sish sur'ati **110,1** %), shundan uyushmagan savdo tovar aylanmasi **462,1** mlrd. so'mni (o'sish sur'ati **116,8** %) tashkil etdi.

	Jami, mlrd. so'm	2023-yil yanvar-fevral oylariga nisbatan, foizda
Samarqand viloyati	4 402,8	108,1
Samarqand sh.	1 551,3	105,7
Kattaqo'rg'on sh.	164,9	110,5
<i>tumanlar:</i>		
Oqdaryo	121,7	106,4
Bulung'ur	273,5	106,0
Jomboy	140,9	105,5
Ishtixon	170,3	107,6
Kattaqo'rg'on	234,0	111,1
Qo'shrabot	87,1	105,3
Narpay	209,4	105,2
Payariq	129,9	107,2
Pastdarg'om	154,9	105,1
Paxtachi	75,7	105,3
Samarqand	457,6	121,3
Nurobod	68,7	105,1
Urgut	425,7	108,7
Toyloq	137,2	109,1

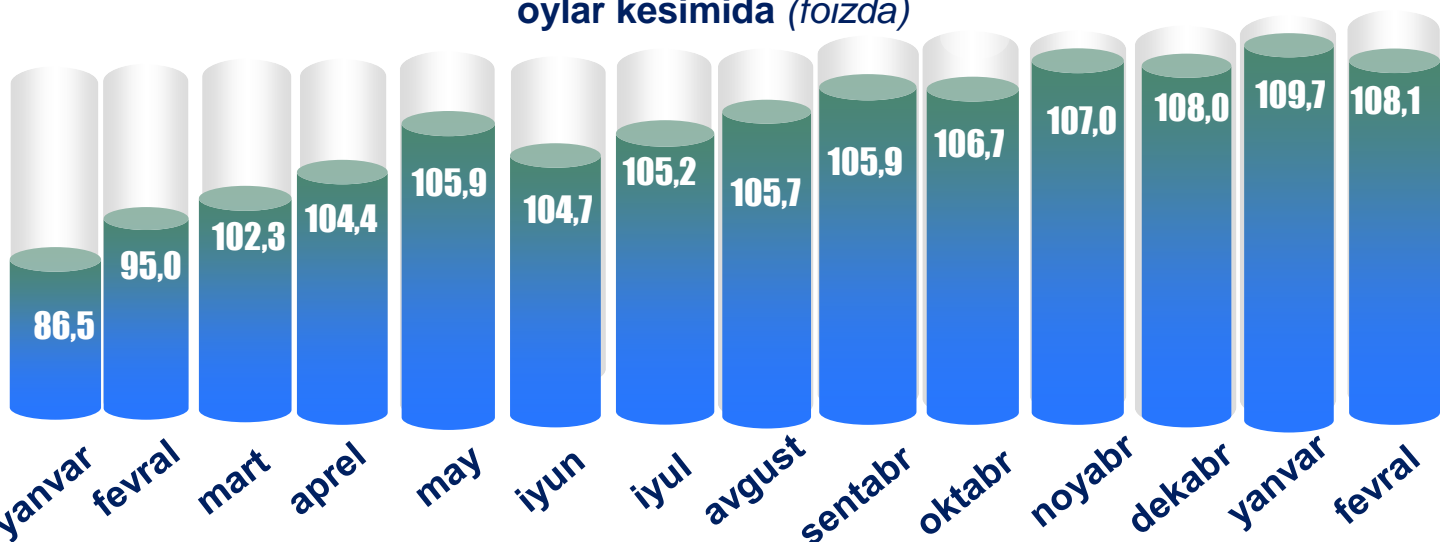
2024-yilning yanvar-fevral oylarida 2023-yilning yanvar-fevral oylariga nisbatan viloyatning Samarqand (**121,3** %), Kattaqorgo'n (**111,1** %), Kattaqo'rg'on shahri (**110,5** %), Toyloq (**109,1** %), Urgut (**108,7** %), Ishtixon (**107,6** %) tumanlarida chakana savdo tovar aylanmasining eng yuqori o'sish sur'atlari qayd etildi.

Chakana savdo tovar aylanmasi hajmi va o'sish sur'ati
dinamikasi (yanvar-fevral)




So'nggi 5 yillikda (2020-2024-yillar) chakana savdo tovar aylanmasining yuqori o'sish sur'ati 2022-yilda kuzatildi. Bunda chakana savdo tovar aylanmasi 2021-yilning mos davriga nisbatan 111,6 % ni tashkil qildi.

2023-2024-yil uchun chakana savdo tovar aylanmasining o'sish
sur'ati,
oylar kesimida (foizda)



2024-yilning yanvar-fevral oylarida o'sish sur'ati **108,1 %** ni tashkil qildi.



Viloyat chakana savdo tovar aylanmasida eng yuqori ulushni **Samarqand shahrida 35,2 %** bilan **1 551,3** mlrd. so'mni tashkil etdi.

Viloyat chakana savdo tovar aylanmasida eng quyi ulushni esa, **Nurobod tumani 1,6 %** bilan **68,7** mlrd. so'mni tashkil etdi.

2023-yilning mos davriga nisbatan, chakana savdo tovarlar aylanmasida barcha hududlarda o'sish kuzatildi.

Hajmi, mlrd. so'm

Samarqand sh.	1 551,3
Samarqand	457,6
Urgut	425,7
Bulung'ur	273,5
Kattaqo'rg'on	234,0
Narpay	209,4
Ishtixon	170,3
Kattaqo'rg'on sh.	164,9
Pastdarg'om	154,9
Jomboy	140,9
Toyloq	137,2
Payariq	129,9
Oqdaryo	121,7
Qo'shrabot	87,1
Paxtachi	75,7
Nurobod	68,7



Kichik biznes va xususiy tadbirkorlik korxonalarining eng yuqori o'sish sur'atiga ega hududlar (foizda)

Kichik biznes va xususiy tadbirkorlik subyektlarining chakana savdo tovar aylanmasi hajmi

2024-yilning yanvar-fevral oylarida statistik hisob-kitoblarga ko'ra, **3 705,8** mlrd. so'mni tashkil etib, 2023-yilning yanvar-fevral oylariga nisbatan **10,1 %** ga oshdi. Viloyat miqyosida ushbu sektorning jami chakana savdo tovar aylanmasidagi ulushi **84,2 %** ni tashkil etdi.

108,6

Urgut

108,9

Toyloq

109,9

Pastdarg'om

110,2

Jomboy

110,6

Kattaqo'rg'on sh.

120,2

Samarqand sh.

Yirik korxonalarining eng yuqori o'sish sur'atiga ega hududlar (foizda)

Chakana savdo tovar aylanmasi tarkibida yirik korxonalarining tovar aylanmasi hajmi, 2023-yilning yanvar-fevral oylariga nisbatan **98,3 %** ni tashkil etdi va

697,0 mlrd. so'mni tashkil qildi. Bu esa umumiy savdo hajmining **15,8 %** ulushiga to'g'ri keldi.

92,7

Bulung'ur

94,4

Qo'shrabot

112,7

Urgut

117,7

Toyloq

2,3 m.

Samarqand

2,7 m.

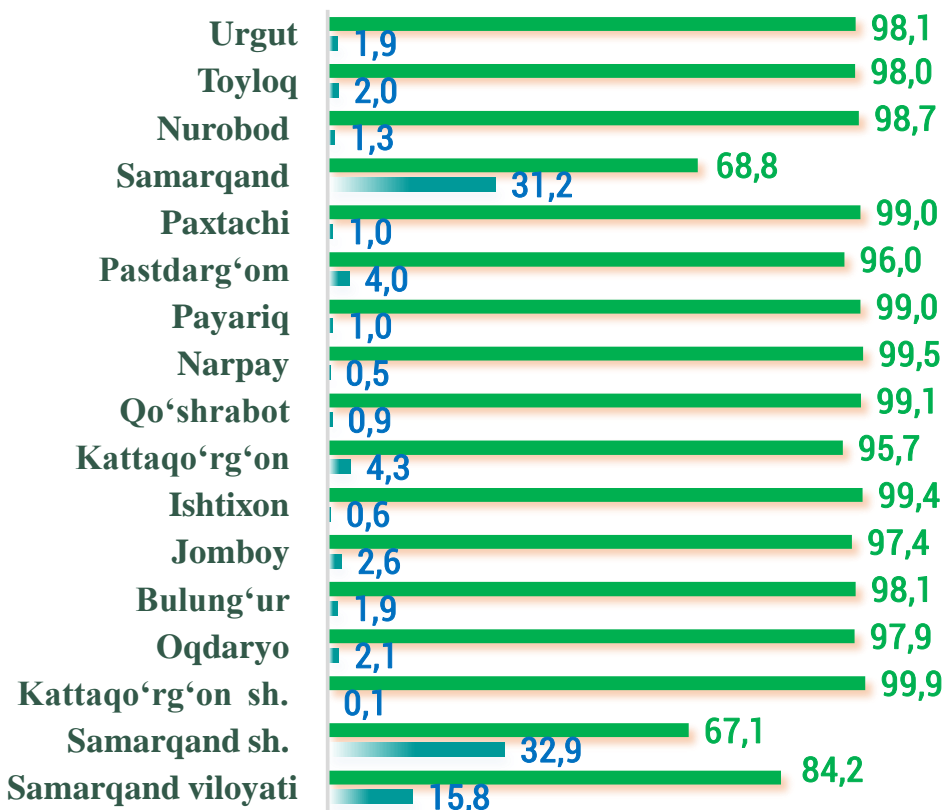
Oqdaryo

6,3 m.

Kattaqo'rg'on



CHAKANA SAVDO AYLANMASIDA YIRIK KORXONALAR, KICHIK BIZNES VA XUSUSIY TADBIRKORLIK SUBYEKTLARINING HUDUDLAR KESIMIDA ULUSHI, (foizda)




Yirik korxonalar



Kichik biznes va xususiy tadbirkorlik

Tahliliy natijalarga ko'ra chakana savdo tovar aylanmasida kichik biznes va xususiy tadbirkorlik subyektlarining ulushi bo'yicha Kattaq'org'on shahri (99,9 %), Narpay (99,5 %), Ishtixon (99,4 %), Qo'shrabot (99,1 %) va Payariq (99,0 %) tumanlari yetakchilik qilmoqda. Chakana savdo tovar aylanmasi tarkibida yirik korxonalarining ulushi 15,8 % ni tashkil etib, eng katta ulush Samarqand shahri (32,9 %) va Samarqand (31,2 %), Kattaqo'rg'on (4,3 %), Pastdarg'om (4,0 %) tumanlarida kuzatildi.

19,8 %



80,2 %




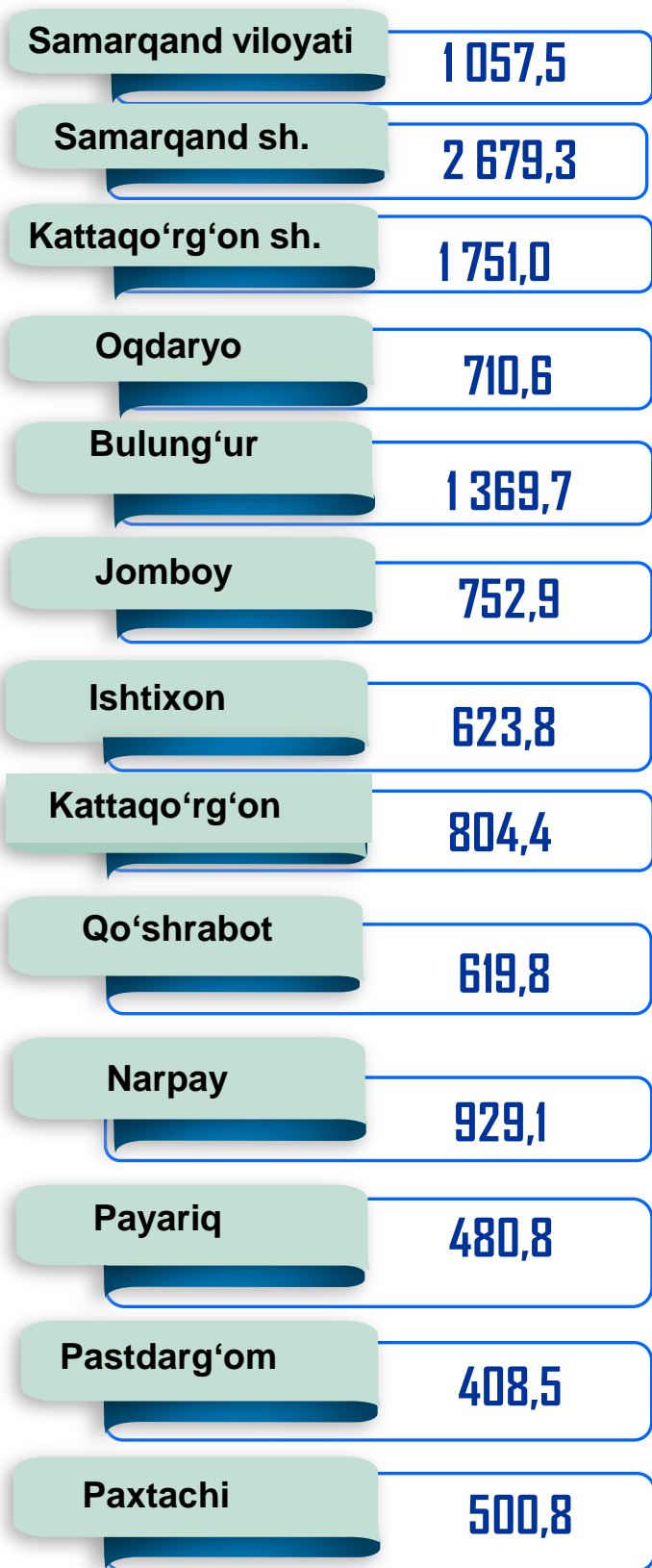
Yirik korxonalar



Kichik biznes va xususiy tadbirkorlik



Hududlar kesimida ma'lumot, ming so'mda



2024-yilning yanvar-fevral oylari holatiga o'rtacha aholi jon boshiga chakana savdo tovar aylanmasi **1057,5** ming. so'mni (2023-yilning yanvar-fevral oylariga nisbatan **105,8** %) tashkil etdi.

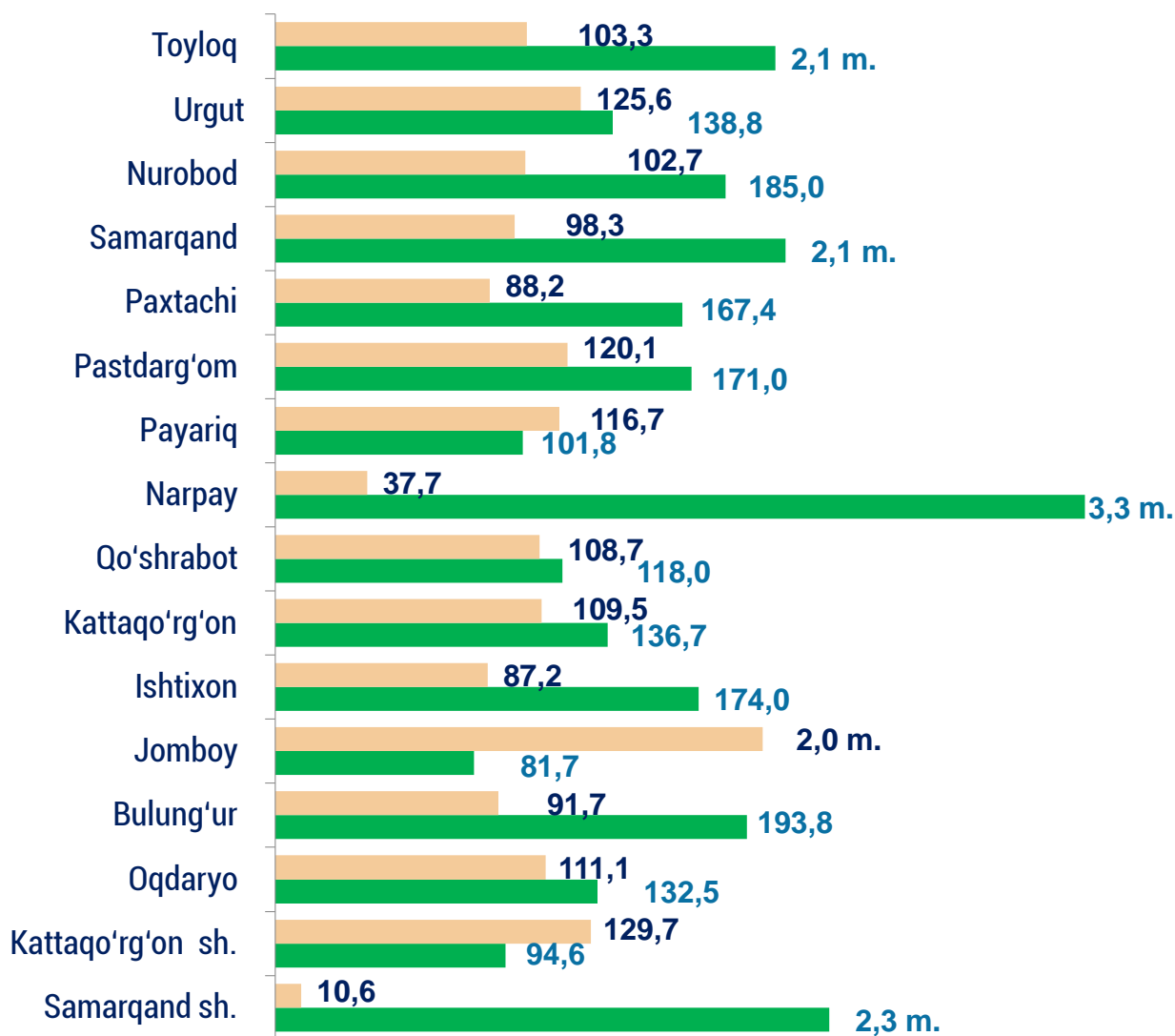
Ushbu ko'rsatkichni hududlar kesimida solishtirilganda eng yuqori hajm Samarqand shahri (**2 679,3** ming so'm), Kattaqo'rg'on shahri (**1 751,0** ming so'm) va Samarqand (**1694,2** ming. so'm), Bulung'ur (**1369,7** ming so'm) tumanlari hissasiga to'g'ri keldi.



Ichki savdo ko'rsatkichlarini shakllantirishda **uyushmagan savdo tovar aylanmasi** ham hisoblanadi. Bunda dehqon (oziq-ovqat) bozori hamda chorva mollari, parrandalar va boshqa hayvonlar bozorida jismoniy shaxslar tomonidan amalga oshirilgan savdo hajmlari kiradi. Uyushmagan savdo tarkibiga jismoniy shaxslar (dehqonlar)ning uy xo'jaligida o'z kuchlari bilan yetishtirgan qishloq xo'jaligi mahsulotlari hisobga olinadi.



Hududlar kesimida uyushmagan savdo tovar aylanmasi, o'tgan yilning mos davriga nisbatan o'sish sur'ati (2024-yil yanvar-fevral), foizda



Dehqon bozorlari



Chorva bozorlari

Dehqon (oziq-ovqat) bozori – keng turdagi qishloq xo'jaligi oziq-ovqat mahsulotlarining va uni qayta ishlashdan olinadigan mahsulotlarning savdo rastalari, savdo o'rinlari, turg'un savdo shoxobchalari (shu jumladan savdo pavilonlari, kioskalari)dan foydalangan holda chakana savdoni tashkil etgan doimiy yoki vaqtincha amal qiluvchi mulkiy kompleks hisoblanadi.

	Jami, mlrd. so'm	2023-yil yanvar- fevral oylariga nisbatan, %	Dehqon bozorlari, mlrd. so'm	2023-yil yanvar- fevral oylariga nisbatan, %	Chorva bozorlari, mlrd. so'm	2023-yil yanvar- fevral oylariga nisbatan, %
Samarqand viloyati	462,1	116,8	181,5	152,3	280,6	101,6
Samarqand sh.	43,5	131,0	41,9	2,3 m.	1,6	10,6
Kattaqo'rg'on sh.	49,4	116,2	15,4	94,6	33,9	129,7
<i>tumanlar:</i>						
Oqdaryo	46,8	111,7	1,6	132,5	45,2	111,1
Bulung'ur	45,5	115,7	18,0	193,8	27,6	91,7
Jomboy	29,4	113,5	15,5	81,7	13,9	2,0 m.
Ishtixon	37,7	117,4	19,4	174,0	18,2	87,2
Kattaqo'rg'on	29,5	117,1	9,6	136,7	19,8	109,5
Qo'shrabot	19,3	109,7	2,4	118,0	16,9	108,7
Narpay	15,1	110,1	11,2	3,3 m.	3,9	37,7
Payariq	27,6	111,9	8,0	101,8	19,6	116,7
Pastdarg'om	15,5	122,8	1,1	171,0	14,4	120,1
Paxtachi	20,4	112,3	9,3	167,4	11,1	88,2
Samarqand	8,6	114,0	2,2	2,1 m.	6,4	98,3
Nurobod	18,8	110,0	2,8	185,0	16,0	102,7
Urgut	25,7	133,2	15,4	138,8	10,4	125,6
Toyloq	29,3	118,8	7,7	2,1 m.	21,7	103,3

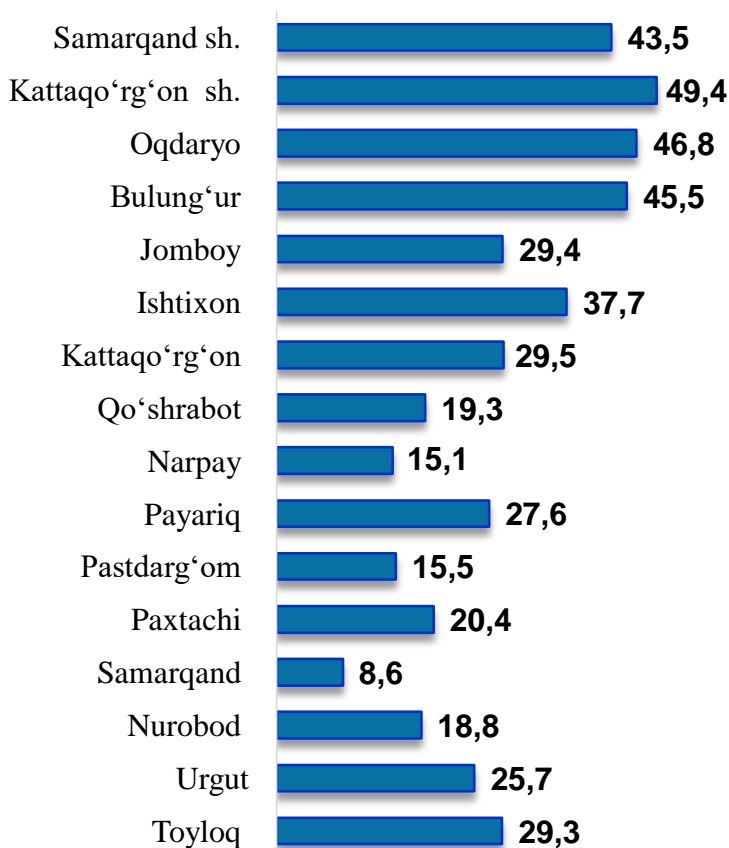
* – xo'jalik yurituvchi subyektlar va yakka taribdagi tadbirkorlar (YATT)ni qo'shmagan holda;

– jismoniy shaxslar (dehqonlar)ning uy xo'jaligida o'z kuchlari bilan yetishtirgan qishloq xo'jaligi mahsulotlari va chorva (parranda) mollari sotilishi hisobga olingan.

Hududlar kesimida uyushmagan savdo tovar aylanmasi
o'sish sur'atlari
(2024-yil yanvar-fevral)














Hududlar kesimida uyushmagan
savdo tovar aylanmasi hajmi, mlrd. so'm
(2024-yil yanvar-fevral)



Viloyat bo'yicha 2024-yilning yanvar-fevral oylarida uyushmagan savdo tovar aylanmasi **462,1** mlrd. so'mni tashkil etib, 2023-yilning yanvar-fevral oylariga nisbatan **116,8** % ni tashkil etdi. Shu jumladan, 12 bozor va 12 bozor (chorva) (oylik) kuzatuvlari ma'lumotlariga asosan, dehqon bozorlarida savdo faoliyati bilan shug'ullanuvchi jismoniy shaxslarning uy xo'jaliklarida yetishtirgan mahsulotlarini sotish hajmi **181,5** mlrd. so'mni (**152,3** %), chorva mollari va parrandalar sotuvchi jismoniy shaxslarning savdo aylanmasi hajmi **280,6** mlrd so'mni tashkil etdi (**101,6** %).













2024-yilning yanvar-fevral oylarida viloyatning barcha hududlarida joylashgan dehqon bozorlarida qishloq xo'jaligi mahsulotlarini sotuvchi jismoniy shaxslarning tanlanma kuzatuvi o'tkazildi. Kuzatuv natijalariga ko'ra savdo aylanmasi hajmi **181,5** mlrd. so'mni tashkil qildi. Bunda asosiy yirik hajm yangi uzilgan qishloq xo'jaligi mahsulotlari savdosiga (**87,3** mlrd.so'm) to'g'ri keldi.

Uyushmagan savdo aylanmasida qishloq xo'jaligi mahsulotlari savdosi hajmi va ulushi

Yangi uzilgan qishloq xo'jaligi mahsulotlari 87,3 mlrd. so'm  48,1 %	Non va non mahsulotlari 14,1 mlrd. so'm  7,8 %	Don mahsulotlari (mosh, loviya, guruch va boshqalar) 19,9 mlrd. so'm  11,0 %
Tovuq go'shti 13,7  7,5 %	Quritilgan qishloq xojaligi mahsulotlari (yongoq, bodom, pista va boshqalar) 13,6 mlrd. so'm  7,5 %	Tuxum 7,2 mlrd. so'm  4,0 %
Ziravorlar 6,2 mlrd. so'm  3,4 %	Sut va sut mahsulotlari 6,0 mlrd. so'm  3,3 %	Chorva mollari va parrandalari uchun har xil yem – xashak 5,3 mlrd. so'm  2,9 %
Tuzlamalar 6,0 mlrd. so'm  3,3 %	Gullar, o'simlik va nihol ko'chatlari 2,2 0,0 mlrd. so'm mlrd. 'm  1,2 %	

2024-yilning yanvar-fevral oylarida, viloyatning barcha hududlarida joylashgan chorva (parranda) bozorlarida parrandalar va chorva mollari sotuvchi jismoniy shaxslar tanlanma kuzatuvini o'tkazildi. Kuzatuv natijalariga ko'ra savdo aylanmasi hajmi **280,6** mlrd. so'mni tashkil etdi. Bunda har-xil yoshdagi qoramollar savdosi **230,4** mlrd.so'm, qo'y va echkilar **36,9** mlrd. so'mni, otlar **11,9** mlrd. so'mni, parrandalar **1,4** mlrd. so'mni tashkil qildi.

Uyushmagan savdo aylanmasida chorva mollari (parrandalar) savdosi hajmi va ulushi

<p>2 yoshdan katta bo'lgan qoramollar</p> <p>112,1 mlrd. so'm</p>  <p>39,9 %</p>	<p>1 yoshdan 2 yoshgacha bo'lgan yosh mollar</p> <p>80,6 mlrd. so'm</p>  <p>28,7 %</p>	<p>1 yoshgacaha bo'lgan yosh mollar</p> <p>37,7 mlrd. so'm</p>  <p>13,4 %</p>
<p>Qo'ylar</p> <p>30,2 mlrd. so'm</p>  <p>10,8 %</p>	<p>Otlar</p> <p>11,7 mlrd. so'm</p>  <p>4,2 %</p>	<p>Echkilar</p> <p>6,7 mlrd. so'm</p>  <p>2,4 %</p>
<p>Kurka, o'rdak, g'oz</p> <p>0,5 mlrd. so'm</p>  <p>0,2 %</p>	<p>Tovuqlar</p> <p>1,1 mlrd. so'm</p>  <p>0,4 %</p>	<p>Quyionlar</p> <p>0,017 mlrd. so'm</p>  <p>0,006 %</p>
<p>Qushlar</p> <p>0,014 mlrd. so'm</p>  <p>0,005%</p>		

UMUMIY OVQATLANISH KORXONALARI SAVDO AYLANMASI

2024-yil 1-mart holatiga umumiy ovqatlanish sohasida faoliyat yuritayotgan tijorat korxonalarini soni **2 945** tani tashkil etib, shundan, faoliyat ko'rsatayotgan yirik korxonalar soni **6** tani, kichik korxonalar va mikrofirmalar soni **2 939** tani tashkil qildi.

	Jami mlrd. so'm	2023-yil yanvar- fevral oylariga nisbatan, foizda
Samarqand viloyati	170,7	106,4
Samarqand sh.	97,2	116,4
Kattaqo'rg'on sh.	4,2	107,6
<i>tumanlar:</i>		
Oqdaryo	0,7	97,1
Bulung'ur	4,5	113,4
Jomboy	3,1	107,5
Ishtixon	1,0	106,1
Kattaqo'rg'on	2,4	112,2
Qo'shrabot	1,6	109,7
Narpay	2,1	107,8
Payariq	1,9	98,4
Pastdarg'om	14,7	101,1
Paxtachi	1,9	96,2
Samarqand	9,4	105,1
Nurobod	1,8	109,0
Urgut	4,7	98,6
Toyloq	19,5	77,6

2024-yilning yanvar-fevral oylarida ovqatlanish korxonalarining savdo aylanmasi **170,7** mlrd. so'mga yetdi. 2023- yilning mos davriga nisbatan **6,4 %** ga oshdi. Bunda savdo aylanmasining **83,6 %** ulushi kichik biznes va xususiy tadbirkorlik subyektlari hissasiga to'g'ri keldi.



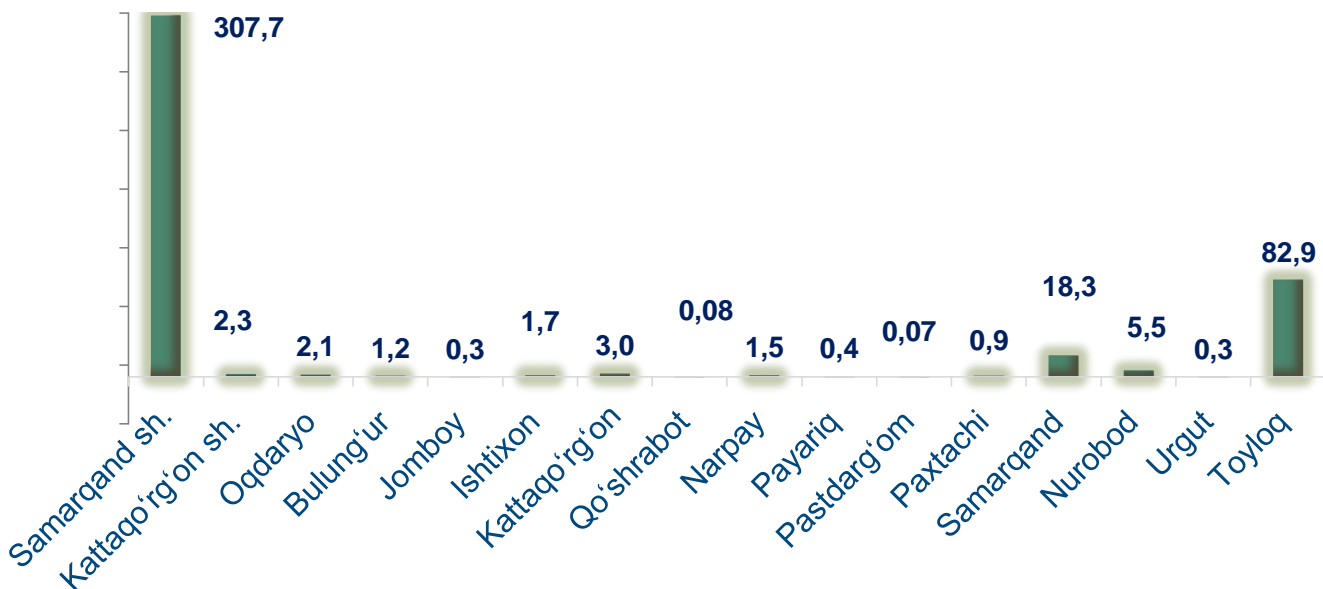
Avtotransport vositalari va ularning ehtiyot qismlari ulgurji va chakana savdo aylanmasi

Hududlar kesimida ma'lumot

	Hajmi, mlrd. so'm	Ulushi, foizda
Samarqand viloyati	428,3	100,0
Samarqand sh.	307,7	71,8
Kattaqo'rg'on sh.	2,3	0,5
<i>tumanlar:</i>		
Oqdaryo	2,1	0,5
Bulung'ur	1,2	0,3
Jomboy	0,3	0,1
Ishtixon	1,8	0,4
Kattaqo'rg'on	3,0	0,7
Qo'shrabot	0,08	0,02
Narpay	1,5	0,4
Payariq	0,4	0,1
Pastdarg'om	0,07	0,02
Paxtachi	0,9	0,2
Samarqand	18,3	4,3
Nurobod	5,5	1,3
Urgut	0,3	0,1
Toyloq	82,9	19,3

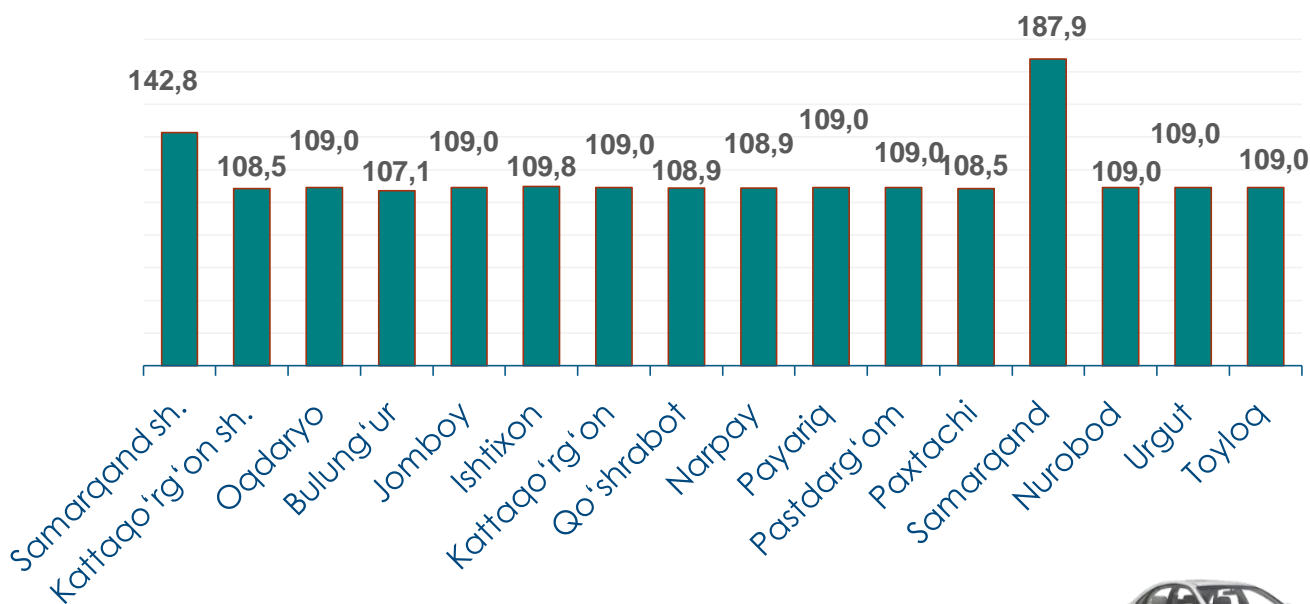
Ushbu ko'rsatkichni hududlar kesimida solishtirganda eng yuqori hajm Samarqand shahri (**307,7** mlrd. so'm), Toyloq (**82,9** mlrd. so'm) va Samarqand (**18,3** mlrd. so'm) tumanlari hissasiga to'g'ri kelmoqda.

Avtotransport vositalari va ularning ehtiyot qismlari ulgurji va chakana savdo aylanmasi. (mlrd. so'm)



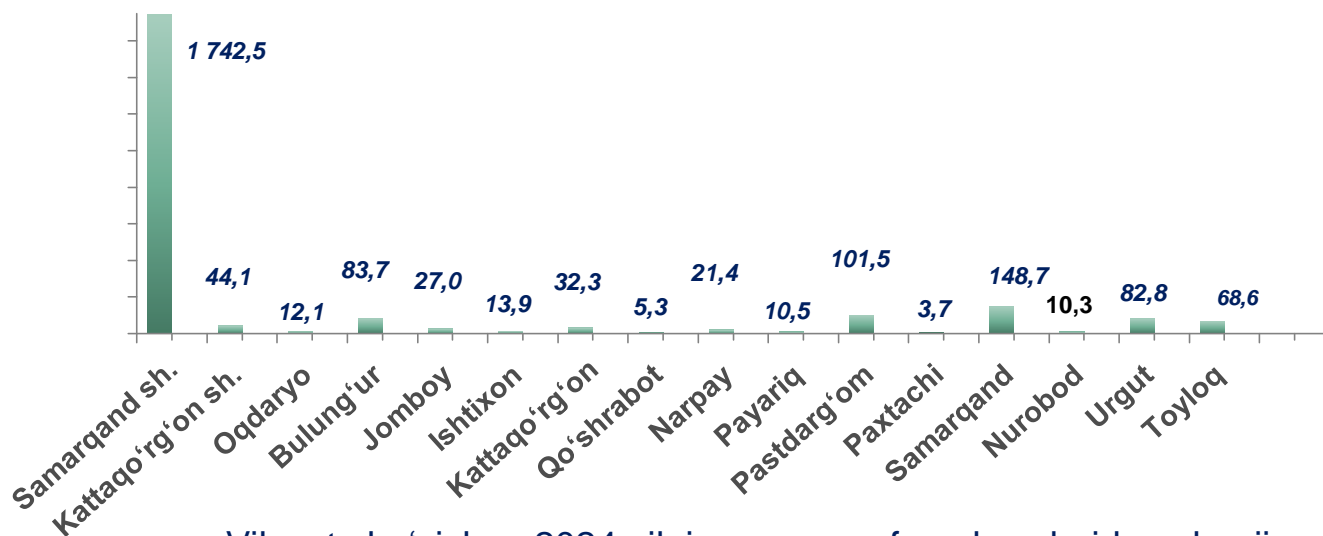
2024-yilning yanvar-fevral oylarida avtotransport vositalari va ularning ehtiyot qismlari ulgurji va chakana savdo aylanmasi (*motorli transport vositalarini ta'mirlash va texnik xizmat ko'rsatishdan tashqari*) **428,3** mlrd. so'mni tashkil etdi va o'tgan yilning mos davriga nisbatan **34,2 %** ga oshdi. Shuningdek, yirik korxonalar savdo hajmi **73,3** mlrd. so'm (o'sish sur'ati **185,9 %**), kichik biznes va xususiy tadbirkorlik subyektlari savdo hajmi **355,0** mlrd. so'mni (o'sish sur'ati **126,9 %**) tashkil qildi.

Avtotransport vositalari va ularning ehtiyot qismlari ulgurji va chakana savdo aylanmasi os'ish sur'ati, foizda



Ulgurji savdo tovar aylanmasi – qayta sotish maqsadida sotib olingan va tadbirkorlik faoliyatida foydalanish yoki o‘z foydalanishi (qayta ishlash) uchun uchinchi tomon tashkilotlari va yakka tartibdagi tadbirkorlarga o‘zgartirmagan holda jo‘natilgan tovarlarning ushbu tovarlar uchun haq to‘lanadigan yoki to‘lanmaganligidan qat’iy nazar qiymati.

Hududlar kesimida ulgurji savdo tovar aylanmasi hajmi, mlrd. so‘mda



Viloyat bo‘yicha 2024-yilning yanvar-fevral oylarida ulgurji savdo tovar aylanmasi **2 408,4** mlrd. so‘mni tashkil etib, 2023-yilning mos davriga nisbatan **21,9** % ga o‘ydi.

Savdo aylanmasi va ulushi

50,5 %

1 217,2 mlrd. so‘m

Yirik korxonalar

49,5 %

1 191,2 mlrd. so‘m

Mikrofirma va kichik korxonalar

Kichik biznes subyektlarining ulgurji savdo aylanmasidagi ulushi statistik hisoblarga qaraganda **1 191,2** mlrd. so‘mni tashkil qilib, 2023-yilning mos davriga nisbatan **101,9** % ga to‘g‘ri keldi. Viloyatda ushbu sektorning ulgurji savdo hajmidagi ulushi **49,5** % ni tashkil qildi.

ULGURJI SAVDO AYLANMASIDA YIRIK VA KICHIK BIZNES KORXONALARI SAVDO HAJMI VA O'SISH SUR'ATI

2024-yil 1-mart holatiga ulgurji savdo sohasida faoliyat ko'rsatayotgan tijorat korxonalarini soni **3 038** tani tashkil etib, shundan, faoliyat ko'rsatayotgan yirik korxonalar soni **26** tani, kichik korxonalar va mikrofirmalar soni **3 012** tani tashkil qildi.

Ulgurji savdo tovar aylanmasida yuqori o'sish sur'atlariga ega eng yirik korxonalar Toyloq (**5,0 m.**), Samarqand (**2,3 m.**), Samarqand sh. (**158,0 %**), Jomboy (**136,9 %**) va Bulung'ur (**132,3 %**) hududlarida kuzatildi.

	Jami mlrd. so'm	2023-yil yanvar-fevral oylariga nisbatan, foizda
Samarqand viloyati	2 408,4	121,9
Samarqand sh.	1 742,5	128,5
Kattaqo'rg'on sh.	44,1	98,7
<i>tumanlar:</i>		
Oqdaryo	12,1	101,7
Bulung'ur	83,7	124,1
Jomboy	27,0	97,6
Ishtixon	13,9	101,1
Kattaqo'rg'on	32,3	105,7
Qo'shrabot	5,3	101,6
Narpay	21,4	99,3
Payariq	10,5	102,9
Pastdarg'om	101,5	86,2
Paxtachi	3,7	100,0
Samarqand	148,7	111,9
Nurobod	10,3	96,4
Urgut	82,8	101,8
Toyloq	68,6	168,5