



# SAMARQAND VILOYATI STATISTIKA BOSHQARMASI

## SAMARQAND VILOYATIDA XIZMATLAR SOHASINING ASOSIY KO'RSATKICHLARI




2024-yil yanvar-mart




*Dastlabki ma'lumotlar*

Xizmatlar sohasining mamlakat iqtisodiyotidagi ulushini oshirish, joylarda xizmatlar sohasidagi mavjud imkoniyatlardan to'liq foydalanish, xizmat turlarini kengaytirish va sifatini oshirish, tadbirkorlik subyektlarini yanada qo'llab-quvvatlash maqsadida, O'zbekiston Respublikasi Prezidentining 2021-yil 11-maydagi PQ-5113-son qarori bilan "O'zbekiston Respublikasida xizmatlar sohasini rivojlantirishning maqsadli parametrlari" tasdiqlandi va ularning monitoringini olib borish joriy etildi.


## Xizmatlar sohasining asosiy ko'rsatkichlari (2024-yil yanvar-mart oylari)



**Xizmatlar sohasida  
kichik tadbirkorlik  
ulushi – 66,4 %**



**Aholi jon boshiga  
xizmatlar hajmi –  
1 863,0 ming so'm**

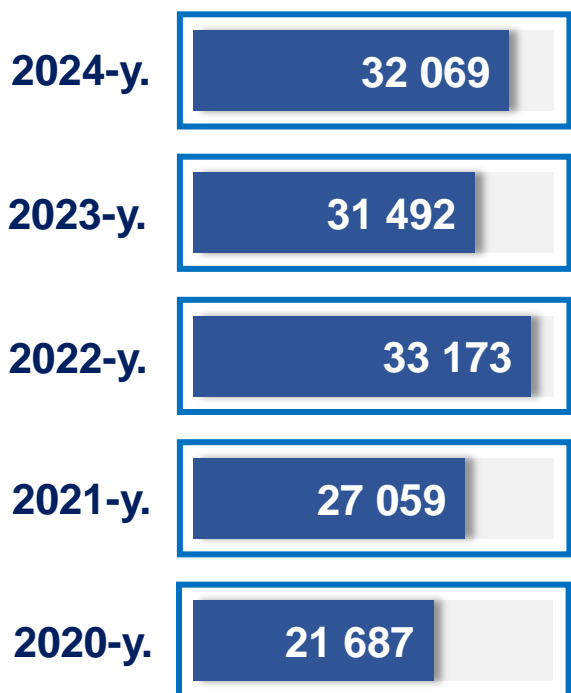


**Jami korxonalarda  
xizmatlar sohasidagi  
korxonalar va tashkilotlar  
ulushi – 75,5 %**

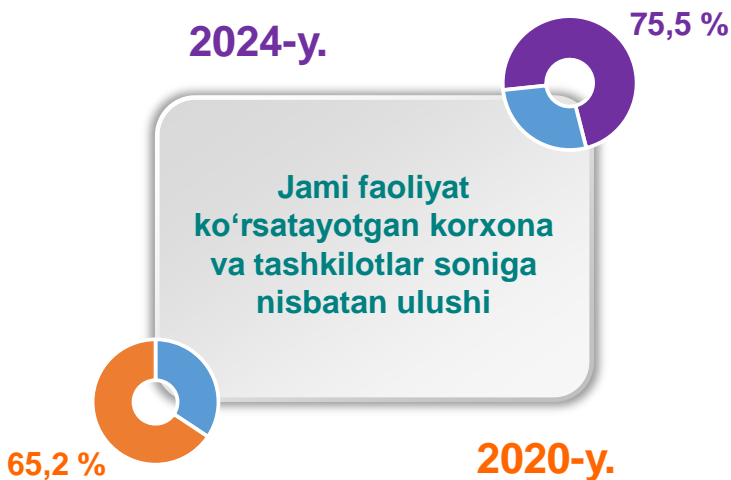


**Xizmatlar sohasi bu** – korxonalar, tashkilotlar, shuningdek, jismoniy shaxslar tomonidan ko'rsatiladigan turli xil xizmat turlarini takror ko'rsatishni o'z ichiga olgan umumlashtiruvchi kategoriyadir. Bu tijorat, professional va iste'mol xizmatlarini ko'rsatishga ixtisoslashgan mamlakatning iqtisodiy sektoridir.

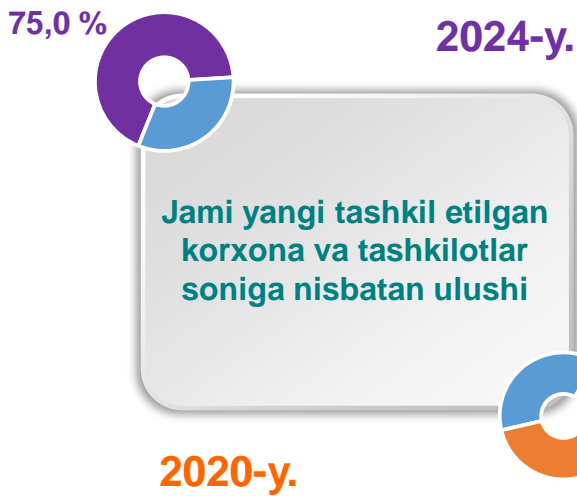
## Soni, birlikda



## Xizmatlar sohasida faoliyat ko'rsatayotgan korxonalar va tashkilotlar (1-aprel holatiga ko'ra)



## Xizmatlar sohasida yangi tashkil etilgan korxonalar va tashkilotlar (yanvar-mart oylari)



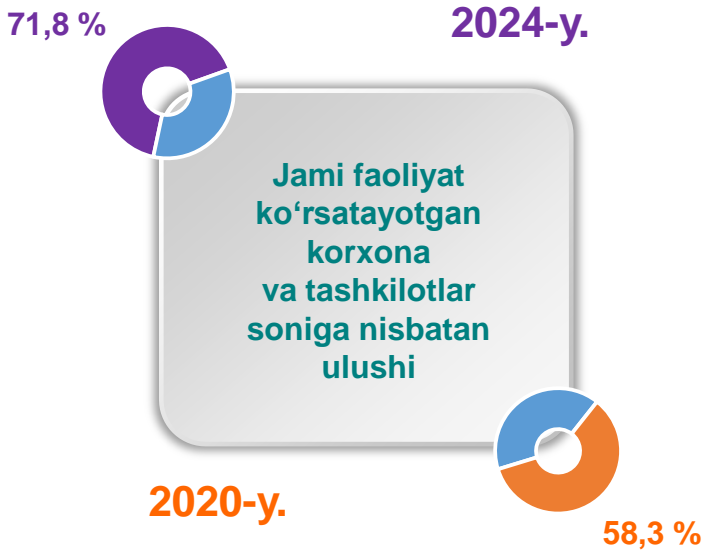
## Soni, birlikda



## Xizmatlar sohasida faoliyat ko'rsatayotgan kichik tadbirkorlik subyektlari

(1-aprel holatiga ko'ra)

Soni, birlikda



2024-y.

26 115

2023-y.

25 677

2022-y.

27 265

2021-y.

21 299

2020-y.

16 033

Soni, birlikda

## Xizmatlar sohasida yangi tashkil etilgan kichik tadbirkorlik subyektlari

(yanvar-mart oylari)

2024-y.

938

2023-y.

1 393

2022-y.

2 272

2021-y.

1 342

2020-y.

1 527

2024-y.

75,0 %

Jami yangi tashkil etilgan korxonalar va tashkilotlar soniga nisbatan ulushi

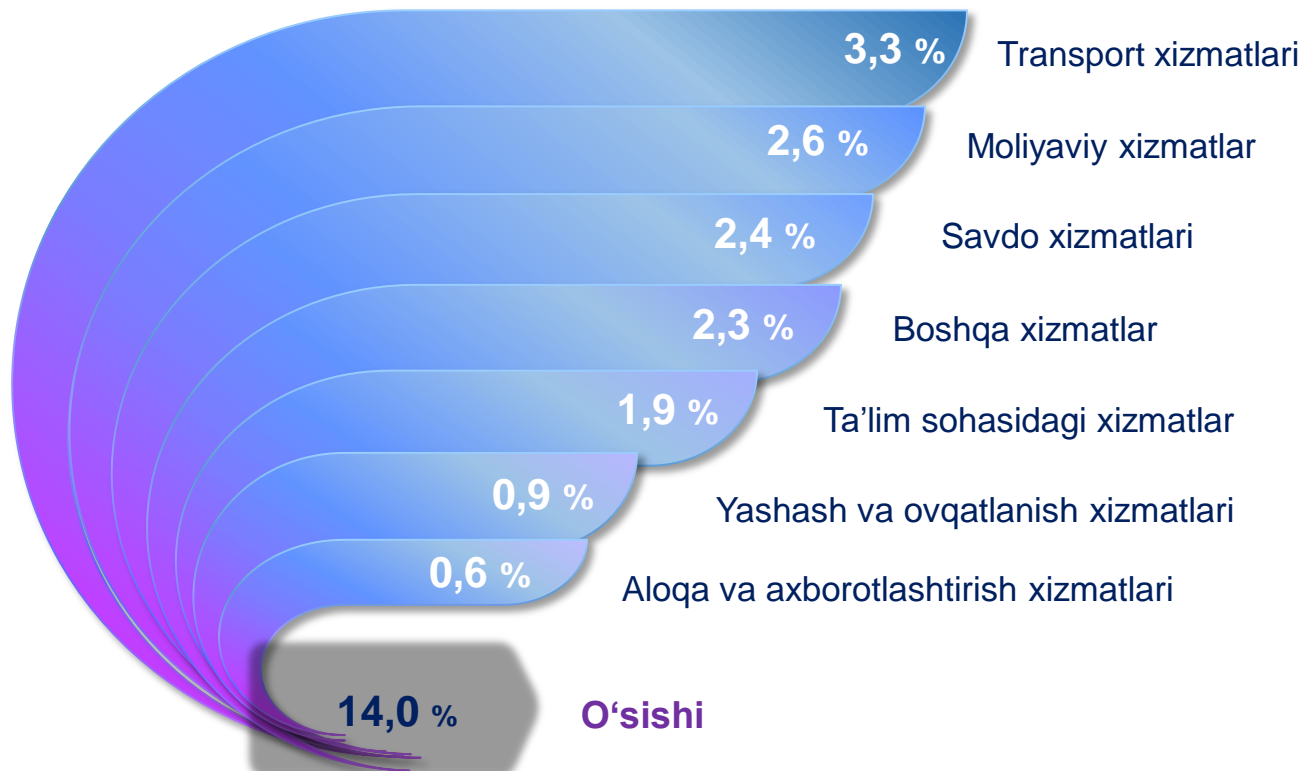
66,6 %

2020-y.

## Xizmatlar sohasining asosiy ko'rsatkichlari dinamikasi (yanvar-mart oylari)



## Ko'rsatilgan bozor xizmatlari umumiy hajmining o'sishiga xizmat turlarining qo'shgan hissasi (2024-yil yanvar-mart oylarida)



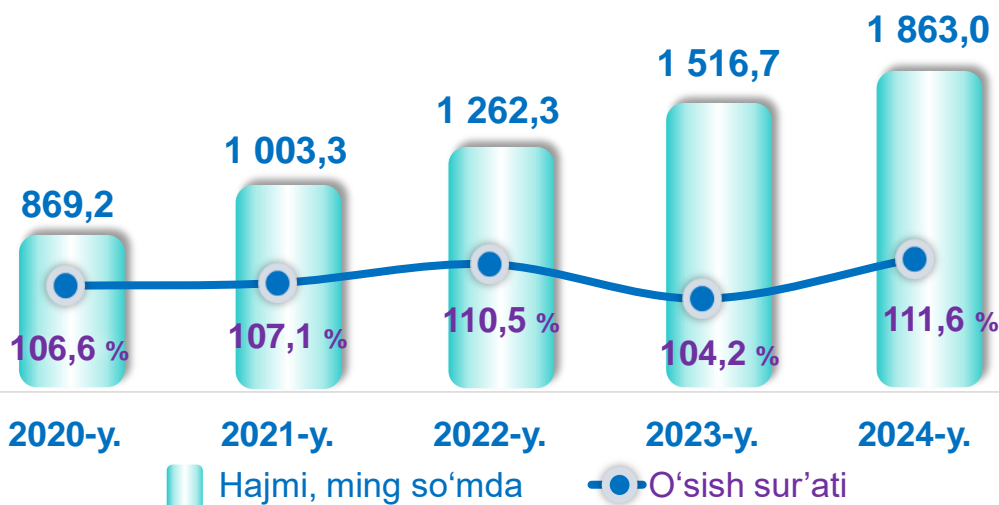
<sup>1)</sup> Shu va keyingi o'rinlarda 2020-2023-yillar ko'rsatkichlari yillik yangilangan ma'lumotlar asosida keltirilgan

## Hududlar kesimida xizmatlar sohasining asosiy ko'rsatkichlari (2024-yil yanvar-mart oylari)

Hududlar nomi	Hajmi, <i>mlrd. so'mda</i>	Ulushi, %	O'sish sur'ati, %
<b>Samarqand viloyati</b>	<b>7 857,8</b>	<b>100,0</b>	<b>114,0</b>
Samarqand sh.	3 162,2	40,2	120,3
Kattaqo'rg'on sh.	215,0	2,7	111,0
<i>tumanlar:</i>			
Oqdaryo	241,0	3,1	109,1
Bulung'ur	212,8	2,7	109,3
Jomboy	335,7	4,3	109,2
Ishtixon	284,6	3,6	108,5
Kattaqo'rg'on	279,7	3,6	108,4
Qo'shrabot	152,4	1,9	108,6
Narpay	258,8	3,3	109,3
Payariq	345,7	4,4	109,0
Pastdarg'om	549,5	7,0	109,5
Paxtachi	161,2	2,1	108,8
Samarqand	599,4	7,6	122,3
Nurobod	157,4	2,0	109,1
Urgut	566,1	7,2	109,8
Toyloq	336,3	4,3	101,2

**Ko'rsatilgan bozor xizmatlari hajmi** iste'molchilarga (yuridik va jismoniy shaxslarga, shu jumladan norezidentlarga) ma'lum vaqt davomida ko'rsatiladigan xizmatlar qiymati (narxi)ni aks ettiradi.

## Aholi jon boshiga bozor xizmatlarining asosiy ko'rsatkichlari dinamikasi (yanvar-mart oylari)



## Hududlar kesimida aholi jon boshiga xizmatlar hajmi (2024-yil yanvar-mart oylari)

Hudud nomi	Hajmi, ming so'mda	O'sish sur'ati
Samarqand sh.	5 391,7	117,7 %
Kattaqo'rg'on sh.	2 262,7	109,3 %
Samarqand	2 191,5	119,8 %
Jomboy	1 765,7	106,5 %
Toyloq	1 517,6	98,7 %
Pastdarg'om	1 430,6	107,1 %
Oqdaryo	1 387,3	106,5 %
Payariq	1 261,5	106,4 %
Narpay	1 136,1	107,4 %
Qo'shrabot	1 072,5	106,5 %
Paxtachi	1 057,4	107,1 %
Bulung'ur	1 050,8	106,9 %
Ishtixon	1 029,5	106,2 %
Urgut	1 009,7	107,1 %
Nurobod	966,2	106,9 %
Kattaqo'rg'on	949,9	106,3 %



## Xizmatlar sohasining turlari bo'yicha asosiy ko'rsatkichlari (2024-yil yanvar-mart oylari)

Xizmat turlarining nomi	Hajmi, mlrd. so'mda	Ulushi, %	O'sish sur'ati, %
<b>Xizmatlar – jami</b>	<b>7 857,8</b>	<b>100,0</b>	<b>114,0</b>
shu jumladan:			
Aloqa va axborotlashtirish xizmatlari	360,1	4,6	113,5
Moliyaviy xizmatlar	1 308,6	16,6	115,9
Transport xizmatlari	1 916,3	24,4	114,0
shu jumladan: avtotransport xizmatlari	1 740,1	22,1	110,6
Yashash va ovqatlanish xizmatlari	398,4	5,1	117,2
Savdo xizmatlari	1 978,5	25,2	109,7
Ko'chmas mulk bilan bog'liq xizmatlar	192,2	2,4	117,4
Ta'lim sohasidagi xizmatlar	391,2	5,0	138,9
Sog'liqni saqlash sohasidagi xizmatlar	165,4	2,1	122,7
Ijara xizmatlari	217,3	2,8	115,2
Kompyuter va maishiy tovarlarni ta'mirlash bo'yicha xizmatlar	223,3	2,8	108,0
Shaxsiy xizmatlar	350,0	4,5	108,8
Me'morchilik, muhandislik izlanishlari, texnik sinovlar va tahlil sohasidagi xizmatlar	105,7	1,3	102,2
Boshqa xizmatlar	250,8	3,2	111,3

Tarmoqlar tasniflagichining belgilangan xalqaro standartlariga o'tish munosabati bilan O'zbekiston Respublikasida xizmatlar sohasini rivojlantirish Dasturining maqsadli parametrlariga kiritilgan xizmatlarning asosiy turlarini guruhlash, G dan S gacha bo'lgan bo'limlar bo'yicha xizmatlar bilan bog'liq qism va iqtisodiy faoliyat turlari bo'yicha mahsulotlar (tovarlar, ishlar, xizmatlar) Statistik tasniflagichi (MST) ga ko'ra muvofiqlashtirildi.



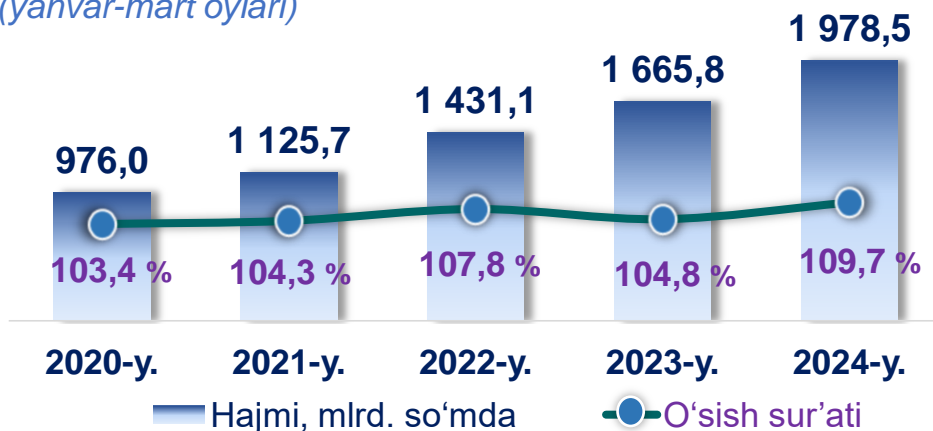
## 2024-yilning yanvar-mart

oylarida chakana savdoning ulushi savdo xizmatlari umumiy hajmining to'rttan uch qismini, ya'ni **73,4** foizni tashkil etdi.



## Savdo xizmatlari dinamikasi

(yanvar-mart oylari)



## Hududlar kesimida savdo xizmatlari

(2024-yil yanvar-mart oylari)

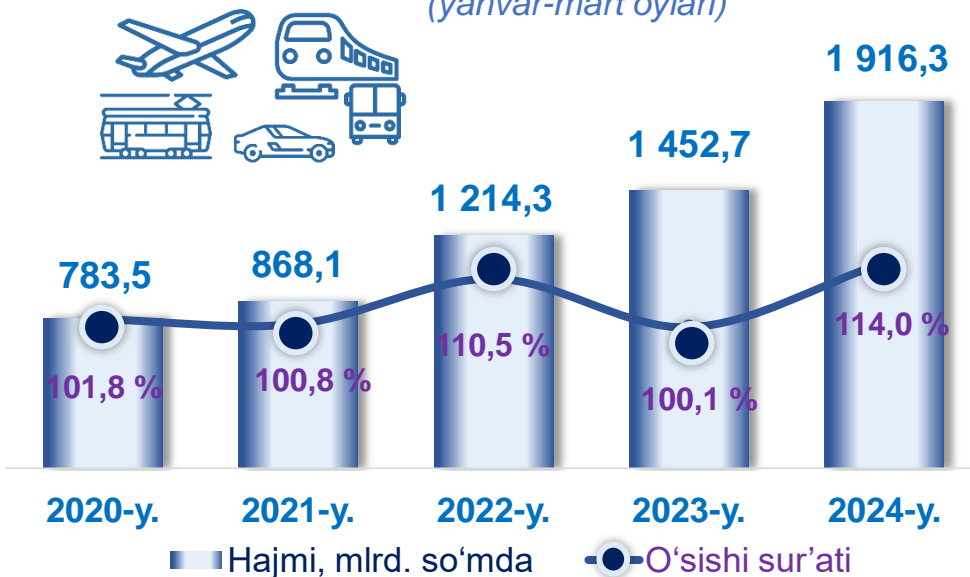


Hududlar	Hajmi, mlrd. so'mda	O'sish sur'ati, %
Samarqand sh.	658,5	109,3
Kattaqo'rg'on sh.	57,0	107,7
<i>tumanlar:</i>		
Oqdaryo	71,9	109,7
Bulung'ur	60,7	111,4
Jomboy	110,0	109,0
Ishtixon	89,2	109,4
Kattaqo'rg'on	81,6	109,4
Qo'shrabot	45,4	107,9
Narpay	75,6	108,0
Payariq	80,6	109,3
Pastdarg'om	145,8	108,5
Paxtachi	40,1	110,1
Samarqand	195,5	115,3
Nurobod	42,2	112,4
Urgut	139,3	109,6
Toyloq	85,1	106,5

**2024-yilning yanvar-mart oylarida** transport xizmatlari hajmi **1 916,3** mlrd. so'mni, **2023-yilning** mos davriga nisbatan ushbu xizmat turining o'sish sur'ati **114,0 %** ni, ko'rsatilgan bozor xizmatlarining umumiy hajmidagi ulushi **24,4 %** ni tashkil etdi.

## Transport xizmatlari dinamikasi

(yanvar-mart oylari)



## Hududlar kesimida transport xizmatlari

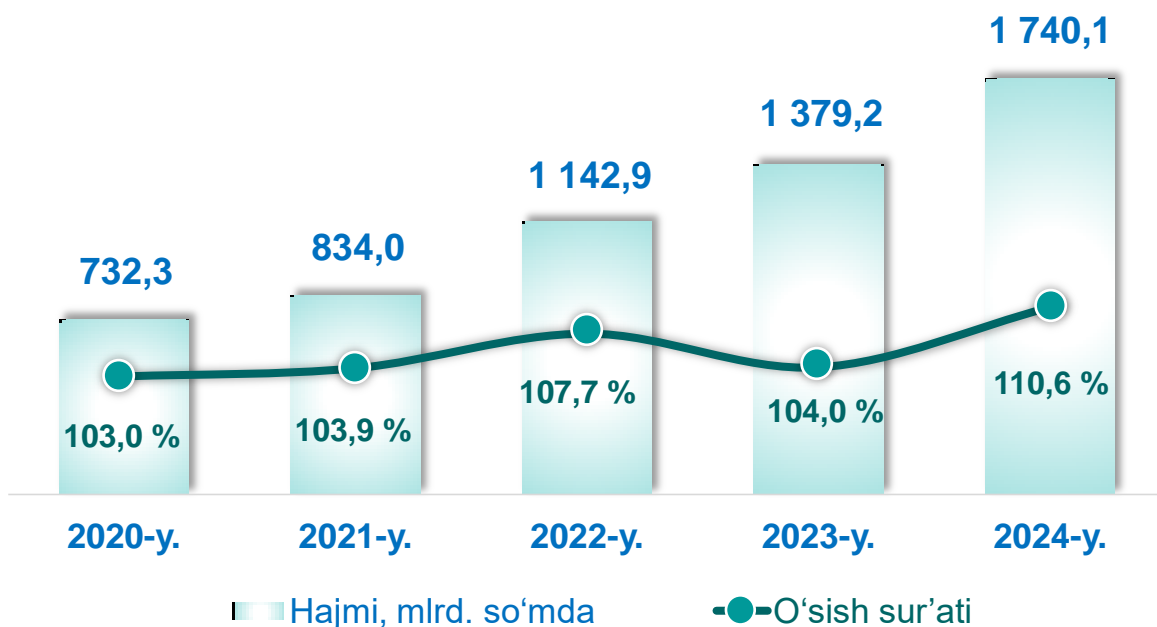
(2024-yil yanvar-mart oylari)

Hududlar	Hajmi, mlrd. so'mda	O'sish sur'ati, %
Samarqand sh.	643,8	128,7
Kattaqo'rg'on sh.	49,0	107,6
<i>tumanlar:</i>		
Oqdaryo	77,4	107,1
Bulung'ur	54,5	107,2
Jomboy	103,6	107,8
Ishtixon	83,2	106,9
Kattaqo'rg'on	84,9	107,2
Qo'shrabot	45,0	106,6
Narpay	83,8	107,4
Payariq	84,9	107,7
Pastdarg'om	135,1	108,0
Paxtachi	47,9	106,6
Samarqand	154,0	109,9
Nurobod	39,9	106,8
Urgut	143,0	108,0
Toyloq	86,3	107,8

## Avtomobil transporti xizmatlari dinamikasi

(yanvar-mart oylari)

2024-yil yanvar-mart oylarida avtomobil transportida ko'rsatilgan bozor xizmatlari hajmi 1 740,1 mlrd. so'mga yetdi. Ko'rsatilgan bozor xizmatlarining umumiy hajmidagi ulushi 22,1 % ni tashkil etdi.



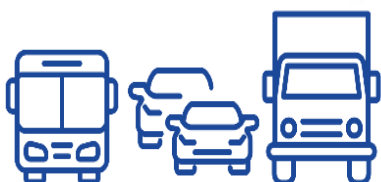
## Avtomobil transporti xizmatlarining tarkibi

(2024-yil yanvar-mart oylari)



Yo'lovchi tashish

73,2 %



Yuk tashish

26,8 %

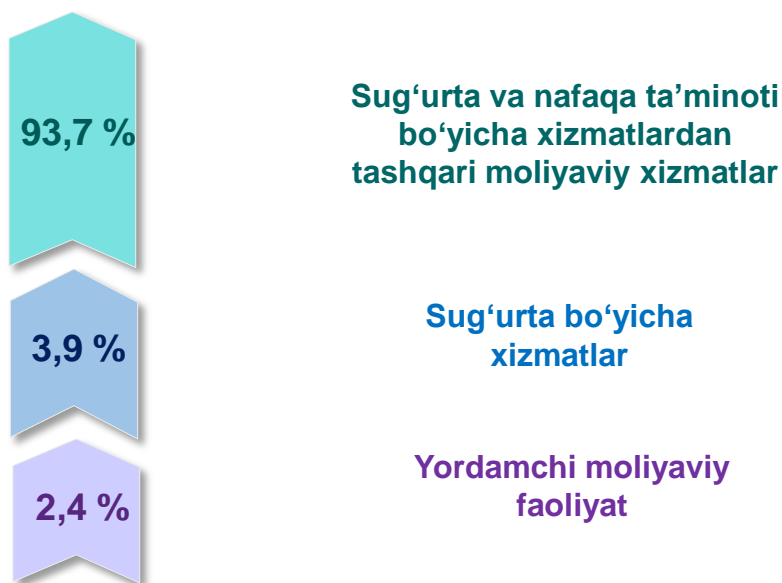
## Moliyaviy xizmatlar dinamikasi

(yanvar-mart oylari)



## Moliyaviy xizmatlar tarkibi

(2024-yil yanvar-mart oylari)

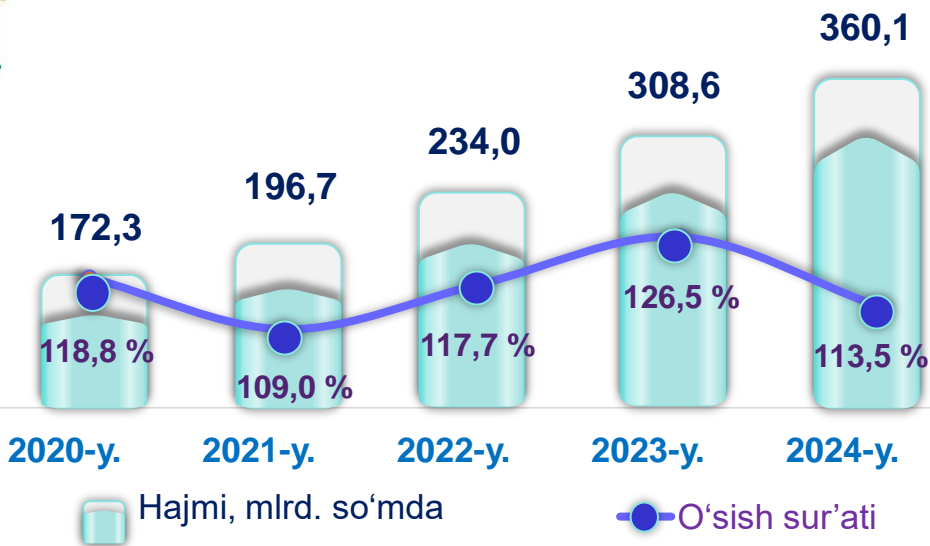


**2020-yilning yanvar-mart oylariga** nisbatan **2024-yilning** mos davrida moliyaviy xizmatlar hajmi **848,2** mlrd. so'mga oshib, **1 308,6** mlrd. so'mga yetdi. Jami xizmatlar hajmida moliyaviy xizmatlarning ulushi **16,6** foizni, o'tgan yilning mos davriga nisbatan o'sish sur'ati **115,9 %** ni tashkil etdi.



Aloqa va axborotlashtirish xizmatlarining umumiy hajmida eng katta hajmni telekommunikatsiya xizmatlari egallaydi. **2024-yilning yanvar-mart** oylarida ularning ulushi **91,8** foizni tashkil etdi.

## Aloqa va axborotlashtirish xizmatlari dinamikasi (yanvar-mart oylari)

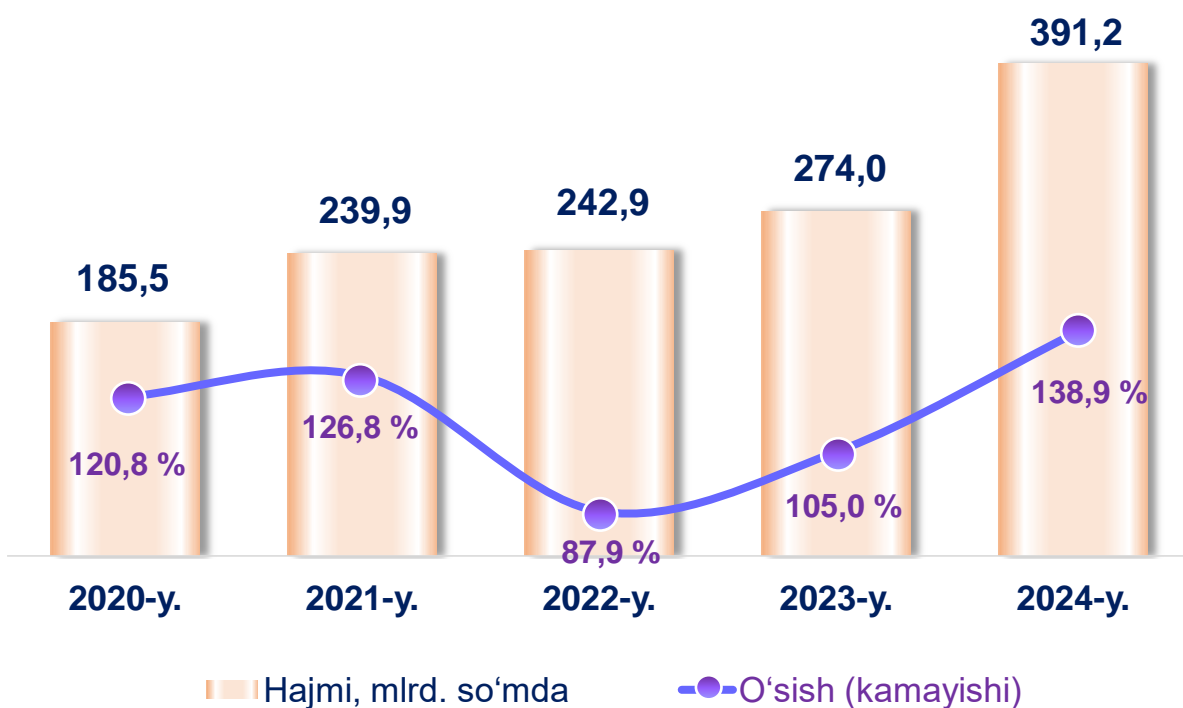


## Hududlar kesimida aloqa va axborotlashtirish xizmatlari (2024-yil yanvar-mart oylari)

Hududlar	Hajmi, mlrd. so'mda	O'sish sur'ati, %
Samarqand sh.	97,8	121,9
Kattaqo'rg'on sh.	11,2	113,6
<i>tumanlar:</i>		
Oqdaryo	13,9	109,7
Bulung'ur	14,9	111,5
Jomboy	14,1	109,4
Ishtixon	18,6	107,1
Kattaqo'rg'on	19,7	106,5
Qo'shrabot	10,0	114,5
Narpay	14,3	110,3
Payariq	20,0	110,2
Pastdarg'om	27,0	108,5
Paxtachi	10,6	112,6
Samarqand	25,3	119,9
Nurobod	11,4	106,8
Urgut	35,3	109,5
Toyloq	16,0	112,5

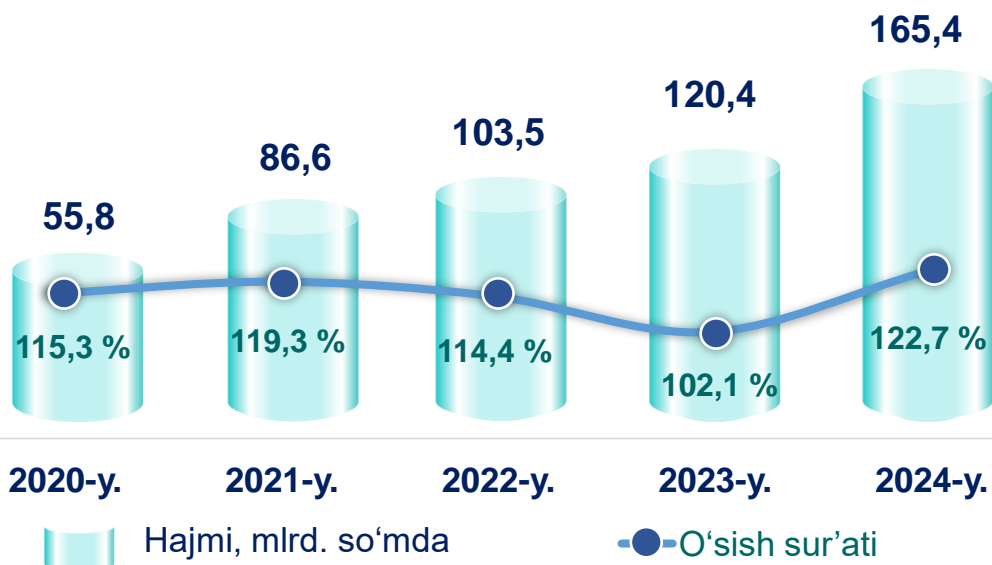
## Ta'lim sohasidagi xizmatlar dinamikasi (yanvar-mart oylari)

**2024-yilning yanvar-mart** oylarida ta'lim sohasidagi xizmatlar hajmi **391,2** mlrd. so'mga yetib, o'tgan yilning mos davriga nisbatan o'sish sur'ati **138,9 %** ni tashkil etdi.



## Sog'liqni saqlash sohasidagi xizmatlar dinamikasi (yanvar-mart oylari)

**2024-yilning yanvar-mart** oylarida sog'liqni saqlash xizmatlari hajmi **165,4** mlrd. so'mni yoki ko'rsatilgan bozor xizmatlari umumiy hajmining **2,1** % ni tashkil etdi.



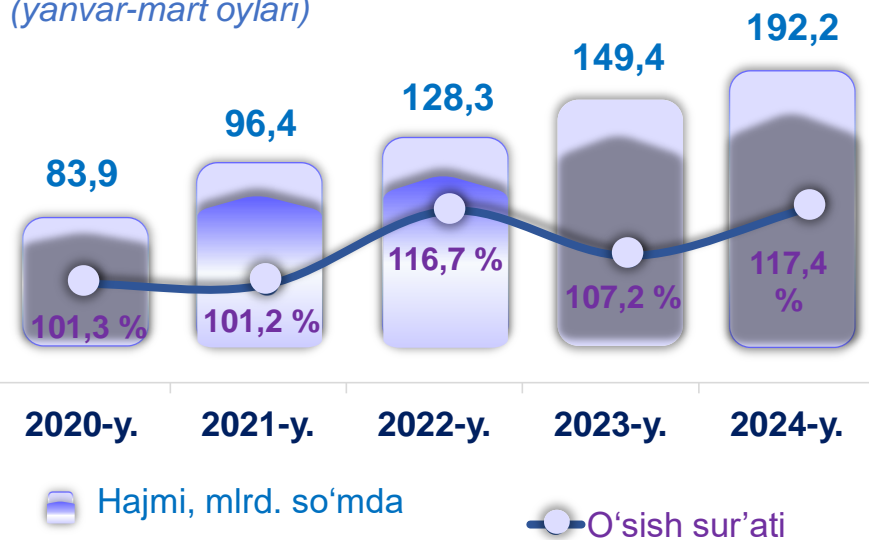
## Hududlar kesimida sog'liqni saqlash sohasidagi xizmatlar (2024-yil yanvar-mart oylari)

Hududlar	Hajmi, mlrd. so'mda	O'sish sur'ati, %
Samarqand sh.	115,8	129,8
Kattaqo'rg'on sh.	2,3	108,0
<i>tumanlar:</i>		
Oqdaryo	2,1	107,6
Bulung'ur	2,4	110,8
Jomboy	3,1	112,3
Ishtixon	2,4	106,0
Kattaqo'rg'on	4,6	109,4
Qo'shrabot	2,4	101,5
Narpay	2,1	105,4
Payariq	2,3	106,4
Pastdarg'om	4,6	109,9
Paxtachi	1,1	125,2
Samarqand	5,0	108,7
Nurobod	7,3	108,2
Urgut	5,6	110,3
Toyloq	2,3	109,0



## Ko'chmas mulk bilan bog'liq xizmatlar dinamikasi

(yanvar-mart oylari)



**2024-yilning yanvar-mart** oylarida ko'chmas mulk bilan bog'liq xizmatlar hajmi **192,2** mlrd. so'mga yetdi. 2023-yilning mos davriga nisbatan o'sish sur'ati **117,4** % ni tashkil etgan.

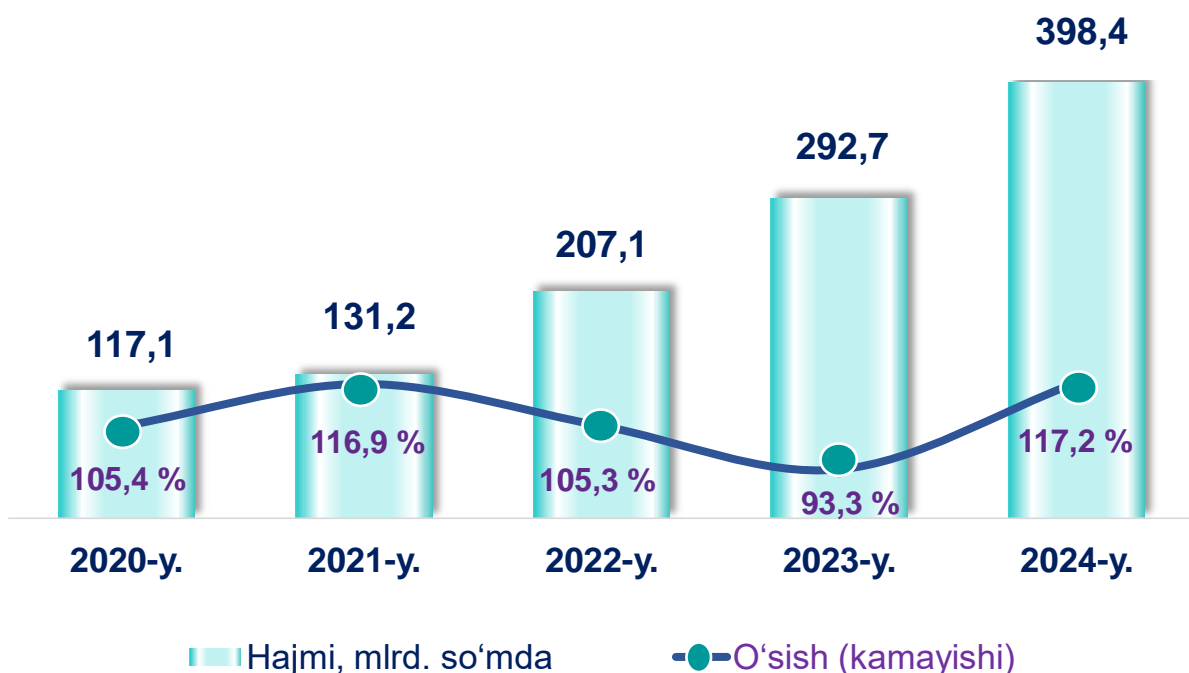
## Hududlar kesimida ko'chmas mulk bilan bog'liq xizmatlar

(2024-yil yanvar-mart oylari)

Hududlar	Hajmi, mlrd. so'mda	O'sish sur'ati, %
Samarqand sh.	66,4	124,4
Kattaqo'rg'on sh.	5,7	107,4
<i>tumanlar:</i>		
Oqdaryo	6,0	112,8
Bulung'ur	4,9	113,2
Jomboy	5,9	113,2
Ishtixon	6,4	112,8
Kattaqo'rg'on	6,6	113,0
Qo'shrabot	4,4	112,5
Narpay	8,8	132,0
Payariq	15,4	114,1
Pastdarg'om	12,2	113,2
Paxtachi	9,0	113,2
Samarqand	14,6	114,4
Nurobod	4,7	112,7
Urgut	14,1	111,2
Toyloq	7,1	113,4

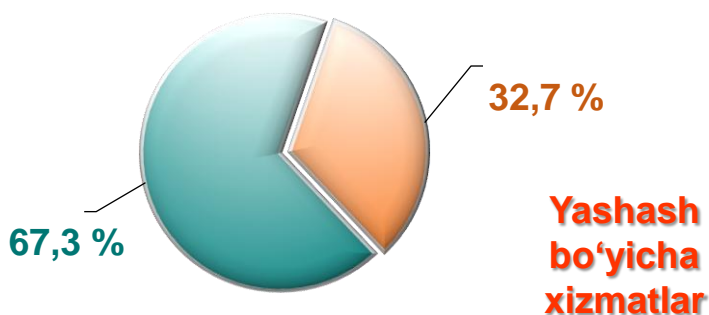
## Yashash va ovqatlanish bo'yicha xizmatlar dinamikasi (yanvar-mart oylari)

2020-yilning yanvar-mart oylariga nisbatan 2024-yilning ushbu davrida yashash va ovqatlanish bo'yicha xizmatlarning hajmi **281,3** mlrd. so'mga oshib, **398,4** mlrd. so'mni tashkil etdi.



## Yashash va ovqatlanish bo'yicha xizmatlar tarkibi

(2024-yil yanvar-mart oylari)

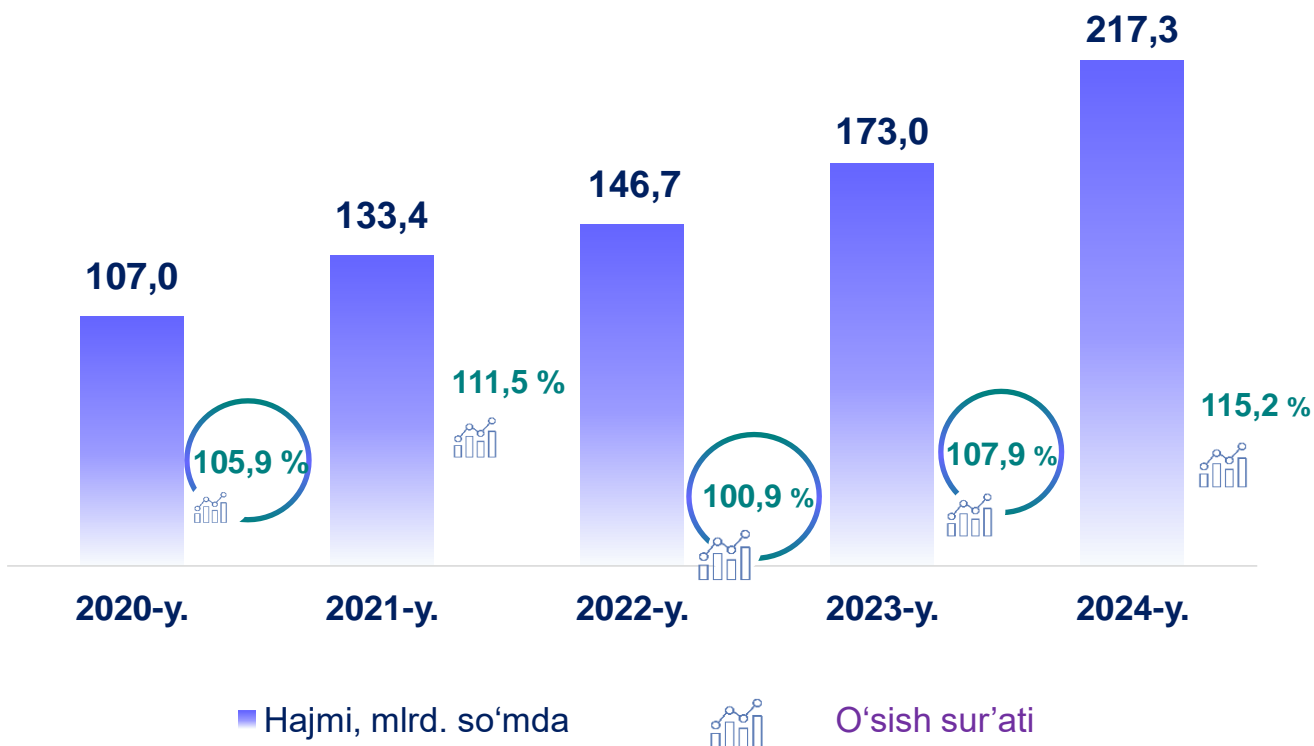


Oziq-ovqat va ichimliklar bilan ta'minlash bo'yicha xizmatlar

Yashash bo'yicha xizmatlar

## Ijara xizmatlari dinamikasi

(yanvar-mart oylari)

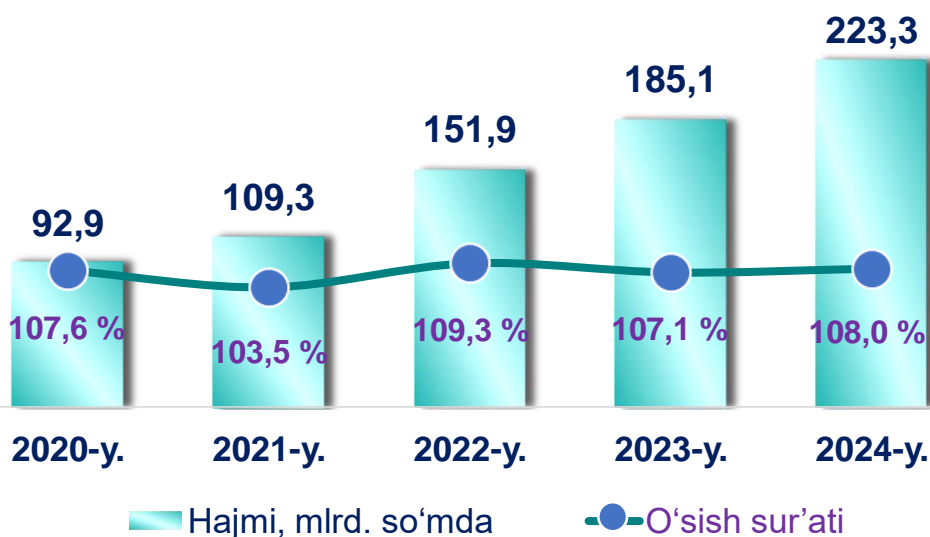


**2020-yilning yanvar-mart oylariga** nisbatan o'rganilayotgan davrda ijara xizmatlari hajmi **110,3** mlrd. so'mga oshib, **217,3** mlrd. so'mga yetdi.

Ushbu xizmatlarning umumiy hajmida **2024-yilning yanvar-mart** oylarida avtomobillar va yengil avtotransport vositalarini ijaraga berish xizmatlarining ulushi **41,1** foizni tashkil etdi.



## Kompyuterlar va maishiy tovarlarni ta'mirlash xizmatlari dinamikasi (yanvar-mart oylari)

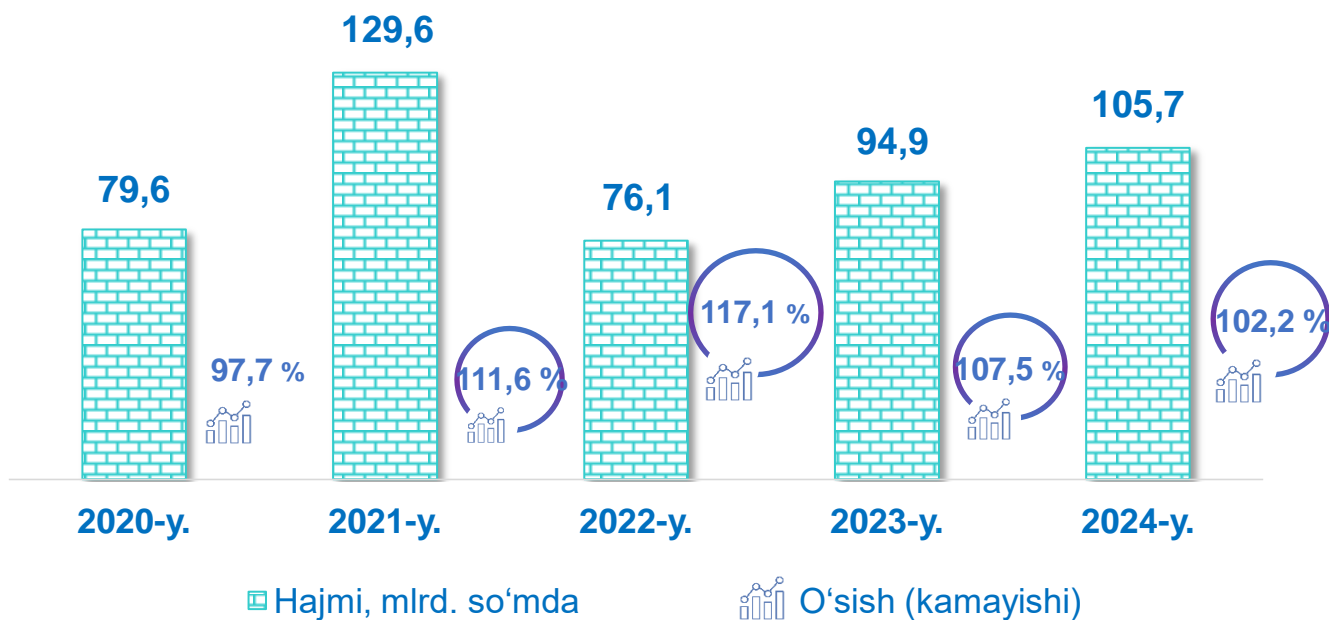


**2024-yilning yanvar-mart** oylarida kompyuterlar va maishiy tovarlarni ta'mirlash bo'yicha xizmatlar hajmi **223,3** mlrd. so'm miqdorida qayd etilib, **2023-yilning yanvar-mart** oylariga nisbatan o'sish sur'ati **108,0** % ni tashkil etgan.

## Hududlar kesimida kompyuterlar va maishiy tovarlarni ta'mirlash xizmatlari (2024-yil yanvar-mart oylari)

Hududlar	Hajmi, mlrd. so'mda	O'sish sur'ati, %
Samarqand sh.	60,6	108,1
Kattaqo'rg'on sh.	6,5	108,2
<i>tumanlar:</i>		
Oqdaryo	9,9	107,2
Bulung'ur	7,3	108,1
Jomboy	11,8	108,2
Ishtixon	10,9	107,2
Kattaqo'rg'on	12,3	108,2
Qo'shrabot	6,3	107,8
Narpay	10,7	108,0
Payariq	10,3	108,1
Pastdarg'om	17,9	107,8
Paxtachi	6,3	107,2
Samarqand	18,1	108,3
Nurobod	5,3	107,1
Urgut	17,5	108,5
Toyloq	11,6	108,1

## Me'morchilik, muhandislik izlanishlari, texnik sinovlar va tahlil sohasidagi xizmatlar dinamikasi (yanvar-mart oylari)



**2024-yilning yanvar-mart** oylarida me'morchilik, muhandislik izlanishlari, texnik sinovlar va tahlil sohasidagi xizmatlar hajmi **105,7** mlrd. so'mni tashkil etdi.

**Moliyaviy xizmatlar hajmi** moliyaviy vositachilik hisobidan olingan foizli daromadlar hajmi (xizmatlar uchun belgilangan to'lovlar miqdorida), shuningdek, moliya muassasasi tomonidan ssuda berish yoki depozitni saqlash bo'yicha xizmatlar uchun to'lanadigan haq hisobiga ko'ra olinadi.

**Transport xizmatlarining hajmi** amaldagi narxlarda transport turlari bo'yicha transport jarayoniga (yuklarni tushirish va yuklash ishlari, transport-ekspeditorlik xizmatlari, transport xizmati va boshqalar) bevosita bog'liq bo'lgan tashish va boshqa faoliyatdan olingan daromad summasi sifatida aniqlanadi.

**Avtomobil transporti xizmatlariga** temir yo'lda tashishdan tashqari, quruqlikdagi yo'lovchi transportining boshqa xizmatlari, avtomobil transportida yuk tashish bo'yicha xizmatlar va ko'chish bo'yicha xizmatlar kiradi.

**Savdo xizmatlari, shu jumladan, elektron savdo xizmatlari** hajmi amaldagi narxlardagi yalpi daromad qiymati, ya'ni sotilgan tovarlarning sotib olish va sotish narxlarini orasidagi farqining umumiy qiymati sifatida hisobga olinadi. Agar tovarlar boshqa shaxs manfaatlari uchun oldi-sotdi shartnomalari, komissiyalar yoki agentlik shartnomalari asosida sotilgan taqdirda, xizmatlar qiymati mukofot miqdori sifatida aks ettiriladi.

**Aloqa va axborotlashtirish xizmatlari hajmi** amaldagi narxlarda mazkur sohada xizmat ko'rsatuvchi korxonalarining daromadlari (sotishdan tushgan tushum miqdori) yig'indisi sifatida aniqlanadi.

**Telekommunikatsiya xizmatlari** bu – ovozli, matnli, ovozli yoki video ma'lumotlarni uzatish kabi telekommunikatsiya va boshqa tegishli xizmatlarni taqdim etish.

**“Ta’lim” seksiyasi** kunduzgi yoki sirtqi shaklda, shuningdek, Internet tarmog'i va pochta yozishmalari orqali xususiy yoki davlat tomonidan beriladigan turli darajadagi ta'limni va turli kasblarga o'rgatishni o'z ichiga oladi.

Bunga turli darajadagi muntazam maktab tizimi doirasida turli muassasalar tomonidan beriladigan ta'lim, shuningdek, kattalar uchun ta'lim (tayyorlash va qayta tayyorlash kurslari), ta'lim sohasida yordamchi faoliyat va shunga o'xshash boshqalar kiradi.

**Ta'lim sohasidagi faoliyatni** amalga oshirishda masofaviy o'qitish shaklini ham hisobga olgan holda ko'rsatilgan bozor xizmatlari (kontrakt) qiymati aks ettiriladi.

**Sog'liqni saqlash sohasidagi xizmatlar hajmi** bu – sog'liqni saqlash muassasalari tomonidan turli xil tibbiy yordam va sanitariya xizmatlari uchun ko'rsatiladigan bozor xizmatlarining qiymatidir.

**Oziq-ovqat va ichimliklar bilan ta'minlash bo'yicha xizmatlar** – oziq-ovqat mahsulotlari va ichimliklar yetkazib berish bo'yicha qo'yilgan ustamadan tashqari, ovqat tayyorlashda ishlatilgan va qayta ishlanmagan holda sotilgan mahsulotlar qiymatini o'z ichiga oluvchi aylanma qiymatdir.

**Yashash bo'yicha xizmatlar hajmi**, qisqa muddatli turar joy bilan ta'minlash bo'yicha ko'rsatilgan xizmatlar (mehmonxonalar, otellar, motellar va boshqa turar joylar) qiymatini o'z ichiga oladi.

**Ko'chmas mulk bilan bog'liq xizmatlarni** ko'rsatishda ko'chmas mulk bilan bog'liq operatsiyalar bo'yicha xizmatlar qiymati, korxonaning shaxsiy, xo'jalik yuritish yoki tezkor boshqaruvidagi, shuningdek, ijaraga olingan ko'chmas mulkni ijaraga berishdan olingan daromadlari aks ettiriladi.

**Ijara xizmatlari** bo'yicha ishlab chiqarish hajmi mashinalar va asbob-uskunalarni operatorlarsiz ijaraga berish, maishiy jihozlar va shaxsiy ehtiyoj buyumlarini ijaraga berishdan olingan daromad miqdori sifatida aniqlanadi.

**Kompyuterlar va maishiy tovarlarni ta'mirlash bo'yicha xizmatlar hajmi** bu – kompyuterlar va periferik uskunalarni ta'mirlash va texnik xizmat ko'rsatish kommunikatsiya uskunalari (fakslar, radiostansiyalar)ni ta'mirlash, maishiy elektronika (radiopriyomniklar va televizorlar), uy va bog' uchun uskunalar (gazon o'ruvchi va havo (dam) beruvchi mashina), poyabzal va charm buyumlar, mebel va uy jihozlari, kiyim va aksessuarlar, sport anjomlari, musiqa asboblari va boshqa shaxsiy buyumlar va maishiy tovarlarni ta'mirlashdan tushgan tushum miqdoridir.

**Me'morchilik, muhandislik izlanishlari, texnik sinovlar va tahlil sohasidagi xizmatlar** hajmi shartnomada nazarda tutilgan talablarga muvofiq loyihalar, izlanishlar, konstruktorlik va texnologik ishlar va ko'rsatilgan xizmatlar, shuningdek, qurilish ishlari ustidan nazorat va boshqa injenerlik xizmatlarining qiymatini o'z ichiga oladi.