



Samarqand viloyatida kichik korxonalar va mikrofirmalar faoliyati


2019- yil

E'tibor bering!:

- **2019**-yilda faoliyat ko'rsatayotgan kichik korxonalar va mikrofirmalar soni **22,8** mingtani tashkil etdi.
- Faoliyat ko'rsatayotgan kichik korxonalar va mikrofirmalar sonining eng ko'p ulushi savdo sohasida (29,9 %), sanoat tarmoqlarida (23,4 %), qurilishda (10,8 %), qishloq, o'rmon va baliq xo'jaligida (8,4 %), yashash va ovqatlanishda (9,1 %), tashish va saqlashda 3,8 % ni tashkil etdi.



2019-yilda faoliyat ko'rsatayotgan kichik korxonalar va mikrofirmalarning iqtisodiy faoliyat turlari bo'yicha ulushi, % da



- 1 **Savdo – 29,9**
- 2 **Sanoat – 23,4**
- 3 **Qurilish – 10,8**
- 4 **Qishloq, o'rmon va baliq xo'jaligi – 9,1**
- 5 **Yashash va ovqatlanish bo'yicha xizmatlar – 8,4**
- 6 **Tashish va saqlash – 3,8**

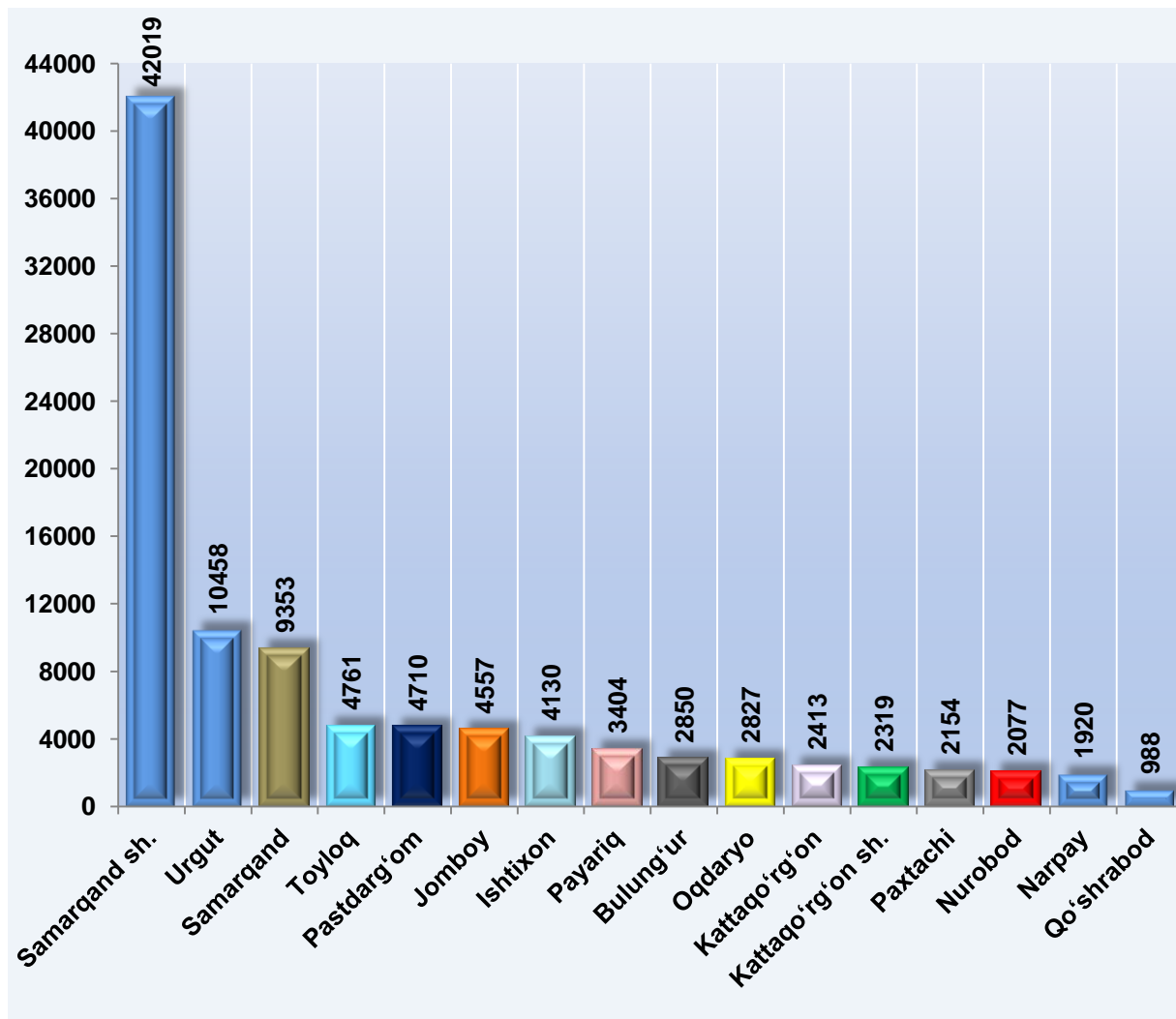


Hududlar bo'yicha o'rtacha ish haqini hisoblash uchun qabul qilinadigan mehnat daftarchalariga ega bo'lgan xodimlar soni, kishi

| | O'rtacha ish haqini hisoblash uchun qabul qilinadigan mazkur korxonada mehnat daftarchalariga ega bo'lgan xodimlar soni | | shundan: ayollar | | farq (+;-) |
|---------------------------|---|---------------|------------------|--------------|--------------|
| | 2018-y. | 2019-y. | 2018-y. | 2019-y. | |
| Samarqand viloyati | 73395 | 100940 | 17420 | 25860 | 27545 |
| Samarqand sh. | 31015 | 42019 | 9289 | 13916 | 11004 |
| Kattaqo'rg'on sh. | 2207 | 2319 | 389 | 450 | 112 |
| <i>tumanlar:</i> | | | | | |
| Oqdaryo | 2002 | 2827 | 343 | 632 | 825 |
| Bulung'ur | 2240 | 2850 | 573 | 594 | 610 |
| Jomboy | 3490 | 4557 | 748 | 852 | 1067 |
| Ishtixon | 2447 | 4130 | 346 | 1121 | 1683 |
| Kattaqo'rg'on | 1558 | 2413 | 199 | 344 | 855 |
| Qo'shrabod | 563 | 988 | 69 | 133 | 425 |
| Narpay | 1535 | 1920 | 117 | 154 | 385 |
| Payariq | 2646 | 3404 | 282 | 407 | 758 |
| Pastdarg'om | 3793 | 4710 | 660 | 803 | 917 |
| Paxtachi | 1109 | 2154 | 125 | 273 | 1045 |
| Samarqand | 6749 | 9353 | 1317 | 1762 | 2604 |
| Nurobod | 1392 | 2077 | 394 | 577 | 685 |
| Urgut | 7045 | 10458 | 1939 | 3117 | 3413 |
| Toyloq | 3604 | 4761 | 630 | 725 | 1157 |



2019-yilda hududlar bo'yicha o'rtacha ish haqini hisoblash uchun qabul qilinadigan mehnat daftarchalariga ega bo'lgan xodimlar soni, kishi



Hududlar bo'yicha o'rtacha ish haqini hisoblash uchun qabul qilinadigan mehnat daftarchalariga ega bo'lgan xodimlar sonining eng ko'pi Samarqand shahri (42019 ta), Urgut (10458 ta), Samarqand (9353 ta), Tayloq (4761 ta), Pastdarg'om (4710 ta), Jomboy (4557 ta), Ishtixon (4130 ta), Payariq (3404 ta) va Bulung'ur (2850 ta) tumanlariga to'g'ri keldi.

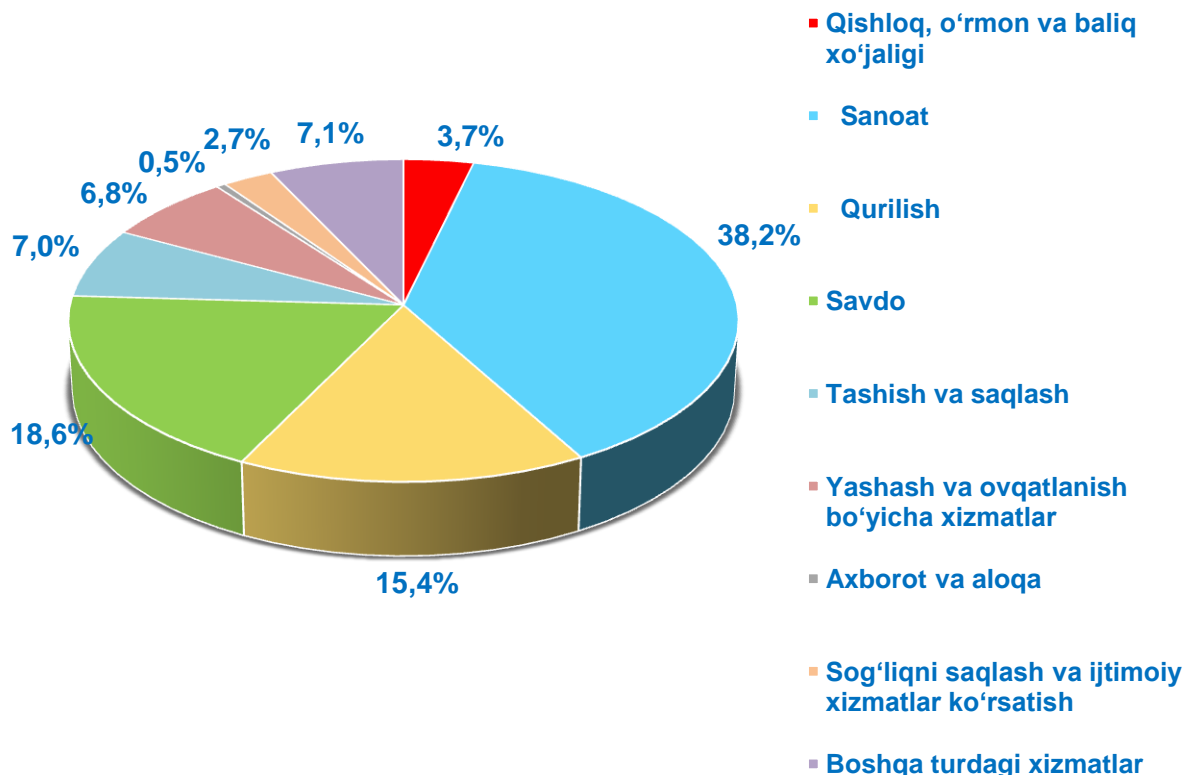



Iqtisodiy faoliyat turlari bo'yicha o'rtacha ish haqini hisoblash uchun qabul qilinadigan mehnat daftarchalariga ega bo'lgan xodimlar soni, kishi

| | O'rtacha ish haqini hisoblash uchun qabul qilinadigan mazkur korxonada mehnat daftarchalariga ega bo'lgan xodimlar soni | | shundan: ayollar | | farq (+;-) |
|--|---|---------------|------------------|--------------|--------------|
| | 2018-y. | 2019-y. | 2018-y. | 2019-y. | |
| Jami | 73395 | 100940 | 17420 | 25860 | 27545 |
| Qishloq, o'rmon va baliq xo'jaligi | 2626 | 3717 | 274 | 522 | 1091 |
| Sanoat | 25735 | 38609 | 8221 | 14066 | 12874 |
| Qurilish | 11491 | 15578 | 729 | 913 | 4087 |
| Savdo | 13974 | 18643 | 3353 | 3954 | 4669 |
| Tashish va saqlash | 6317 | 7070 | 380 | 436 | 753 |
| Yashash va ovqatlanish bo'yicha xizmatlar | 4659 | 6905 | 1714 | 2585 | 2246 |
| Axborot va aloqa | 500 | 534 | 107 | 102 | 34 |
| Sog'liqni saqlash va ijtimoiy xizmatlar ko'rsatish | 2146 | 2692 | 1206 | 1532 | 546 |
| Boshqa turdagi xizmatlar | 5947 | 7192 | 1436 | 1750 | 1245 |



2019-yilda iqtisodiy faoliyat turlari bo'yicha o'rtacha ish haqini hisoblash uchun qabul qilinadigan mehnat daftarchalariga ega bo'lgan xodimlar sonining ulushi, % da



Ma'lumot uchun: 2019-yilda iqtisodiy faoliyat turlari bo'yicha o'rtacha ish haqini hisoblash uchun qabul qilinadigan mehnat daftarchalariga ega bo'lgan xodimlar sonining eng ko'pi **sanoatda** – 38 609 ta, shuningdek:

savdoda – 18 643 ta;

qurilishda – 15 578 ta;

tashish va saqlashda – 7 070 ta;

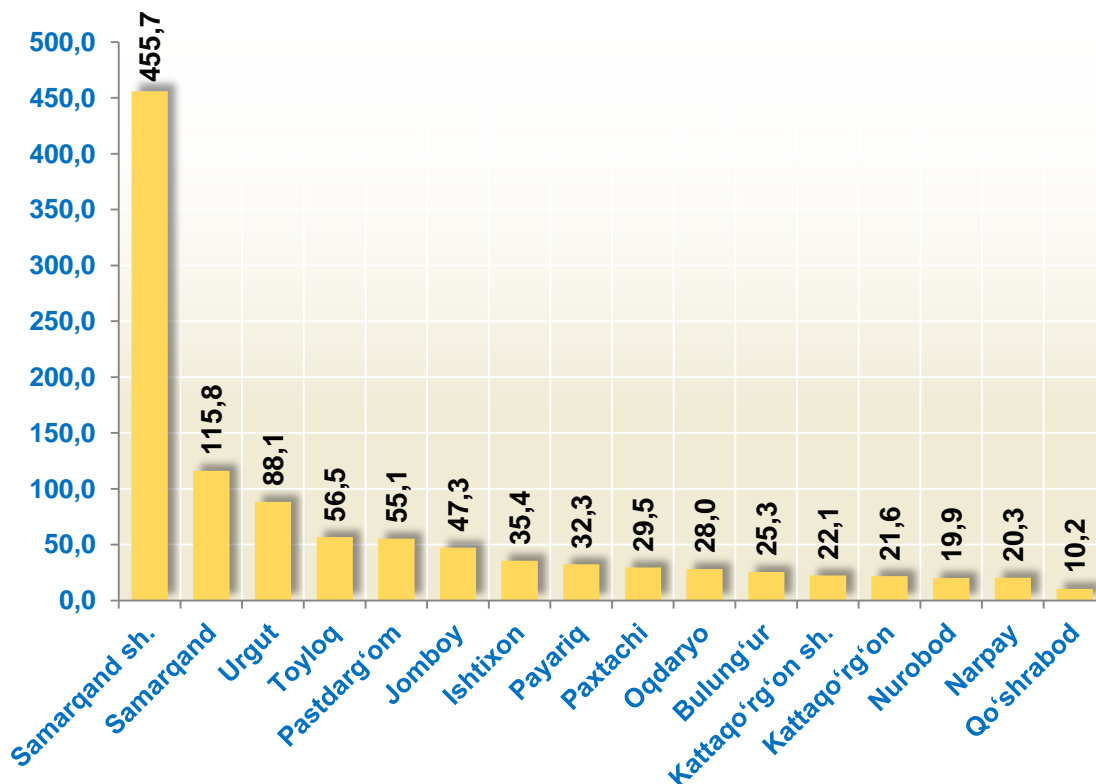
yashash va ovqatlanish bo'yicha xizmatlarda – 6 905 tani tashkil etdi.


Hududlar bo'yicha mehnat daftarchalari mavjud bo'lgan jismoniy shaxslarga hisoblangan mehnatga haq to'lash tarzidagi daromadlar hajmi, mlrd. so'm

| | Mehnat daftarchalari mavjud bo'lgan jismoniy shaxslarga hisoblangan mehnatga haq to'lash tarzidagi daromadlar | | shundan: ayollar | | farq (+;-) |
|---------------------------|---|---------------|------------------|--------------|--------------|
| | 2018-y. | 2019-y. | 2018-y. | 2019-y. | |
| Samarqand viloyati | 591,1 | 1063,1 | 127,2 | 241,2 | 189,2 |
| Samarqand sh. | 266,5 | 455,7 | 73,3 | 140,0 | 5,9 |
| Kattaqo'rg'on sh. | 16,2 | 22,1 | 2,5 | 4,0 | |
| <i>tumanlar:</i> | | | | | 12,2 |
| Oqdaryo | 15,8 | 28,0 | 2,5 | 5,5 | 8,3 |
| Bulung'ur | 17,0 | 25,3 | 3,7 | 4,5 | 20,9 |
| Jomboy | 26,4 | 47,3 | 4,9 | 7,1 | 17,1 |
| Ishtixon | 18,3 | 35,4 | 2,1 | 6,4 | 10,1 |
| Kattaqo'rg'on | 11,5 | 21,6 | 1,1 | 2,6 | 6,2 |
| Qo'shrabod | 4,0 | 10,2 | 0,5 | 1,1 | 8,5 |
| Narpay | 11,8 | 20,3 | 0,8 | 1,2 | 12,6 |
| Payariq | 19,7 | 32,3 | 2,0 | 3,4 | 18 |
| Pastdarg'om | 37,1 | 55,1 | 5,4 | 8,4 | 16,8 |
| Paxtachi | 12,7 | 29,5 | 1,1 | 2,6 | 59,5 |
| Samarqand | 56,3 | 115,8 | 9,4 | 17,3 | 10,1 |
| Nurobod | 9,8 | 19,9 | 2,7 | 5,5 | 47,3 |
| Urgut | 40,8 | 88,1 | 10,5 | 25,1 | 29,3 |
| Toyloq | 27,2 | 56,5 | 4,7 | 6,5 | 189,2 |



2019-yilda hududlar bo'yicha mehnat daftarchalari mavjud bo'lgan jismoniy shaxslarga hisoblangan mehnatga haq to'lash tarzidagi daromadlar hajmi, mlrd. so'm



■ Mehnat daftarchalari mavjud bo'lgan jismoniy shaxslarga hisoblangan mehnatga haq to'lash tarzidagi daromadlar, mlrd. so'm

Hududlar bo'yicha mehnat daftarchalari mavjud bo'lgan jismoniy shaxslarga hisoblangan mehnatga haq to'lash tarzidagi daromadlar hajmining eng ko'pi Samarqand shahri (455,7 mlrd. so'm), Samarqand (115,8 mlrd. so'm), Urgut (88,1 mlrd. so'm), Toyloq (56,5 mlrd. so'm), Pastdarg'om (55,1 mlrd. so'm), Jomboy (47,3 mlrd. so'm) va Ishtixon (35,4 mlrd. so'm) tumanlariga to'g'ri keldi.

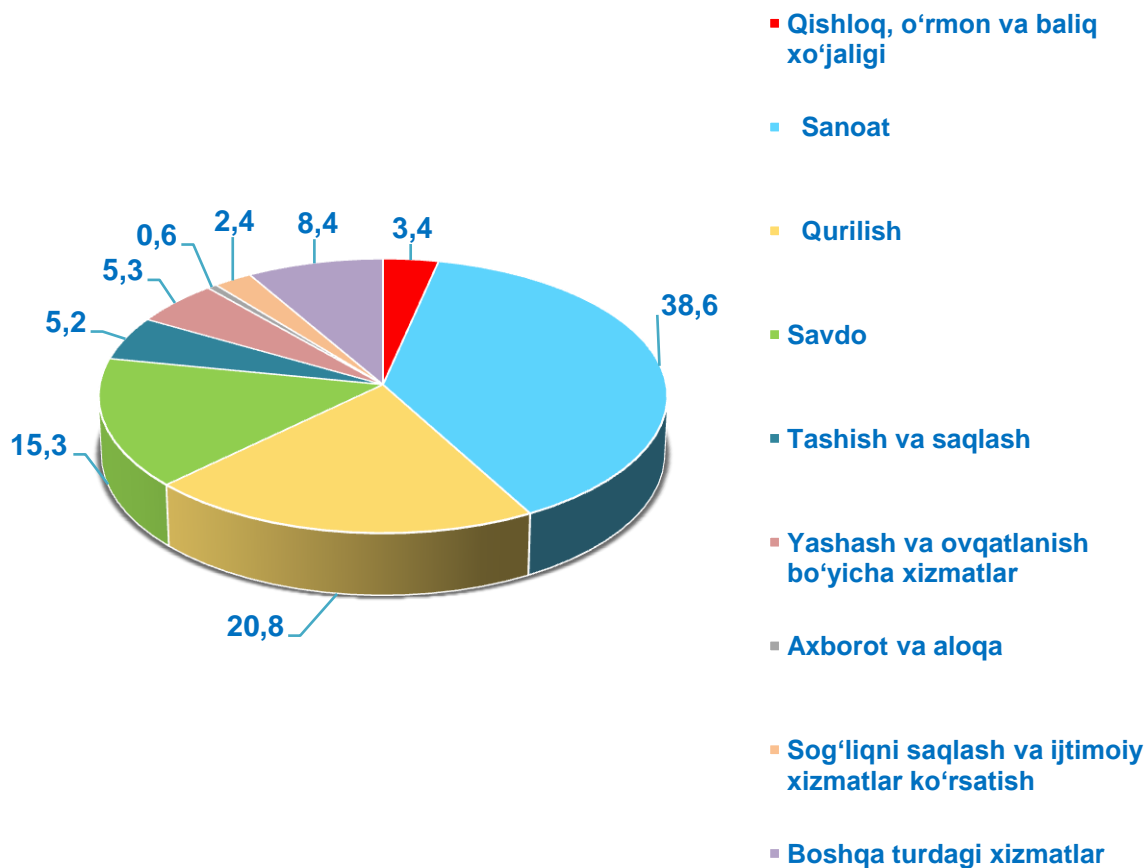



Iqtisodiy faoliyat turlari bo'yicha mehnat daftarchalari mavjud bo'lgan jismoniy shaxslarga hisoblangan mehnatga haq to'lash tarzidagi daromadlar hajmi, mlrd. so'm

| | Mehnat daftarchalari mavjud bo'lgan jismoniy shaxslarga hisoblangan mehnatga haq to'lash tarzidagi daromadlar, | | shundan: ayollar | | farq (+;-) |
|--|--|---------------|------------------|--------------|--------------|
| | 2018-y. | 2019-y. | 2018-y. | 2019-y. | |
| Jami | 591,1 | 1063,1 | 127,2 | 241,2 | 471,8 |
| Qishloq, o'rmon va baliq xo'jaligi | 17,5 | 36,3 | 1,8 | 4,3 | 18,8 |
| Sanoat | 217,3 | 409,9 | 59,3 | 129,1 | 192,6 |
| Qurilish | 116,3 | 221,2 | 7,5 | 12,5 | 104,9 |
| Savdo | 98,4 | 163,5 | 23,0 | 33,2 | 65,1 |
| Tashish va saqlash | 38,0 | 55,3 | 3,0 | 3,8 | 17,3 |
| Yashash va ovqatlanish bo'yicha xizmatlar | 29,4 | 56,1 | 11,0 | 21,9 | 26,6 |
| Axborot va aloqa | 4,0 | 6,0 | 0,9 | 1,0 | 2,0 |
| Sog'liqni saqlash va ijtimoiy xizmatlar ko'rsatish | 14,6 | 25,8 | 8,6 | 15,3 | 11,1 |
| Boshqa turdagi xizmatlar | 55,6 | 89,0 | 12,1 | 20,1 | 33,4 |



2019-yilda iqtisodiy faoliyat turlari bo'yicha mehnat daftarchalari mavjud bo'lgan jismoniy shaxslarga hisoblangan mehnatga haq to'lash tarzidagi daromadlar hajmi, % da



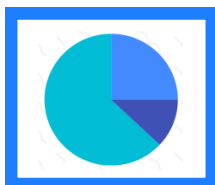
2019-yilda iqtisodiy faoliyat turlari bo'yicha mehnat daftarchalari mavjud bo'lgan jismoniy shaxslarga hisoblangan mehnatga haq to'lash tarzidagi daromadlar hajmining eng ko'pi **sanoatda** – 409,9 mlrd. so'm, shuningdek:

qurilishda – 221,2 mlrd. so'm;

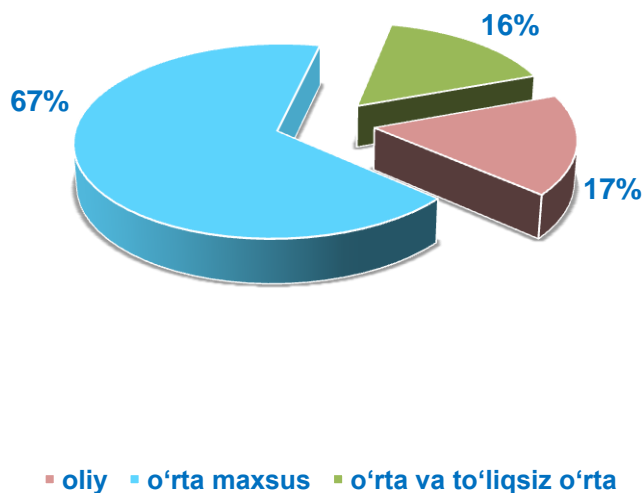
savdoda – 163,5 mlrd. so'm;

tashish va saqlashda – 55,3 mlrd. so'm;

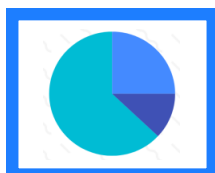
yashash va ovqatlanish bo'yicha xizmatlarda – 56,1 mlrd. so'mni tashkil etdi.



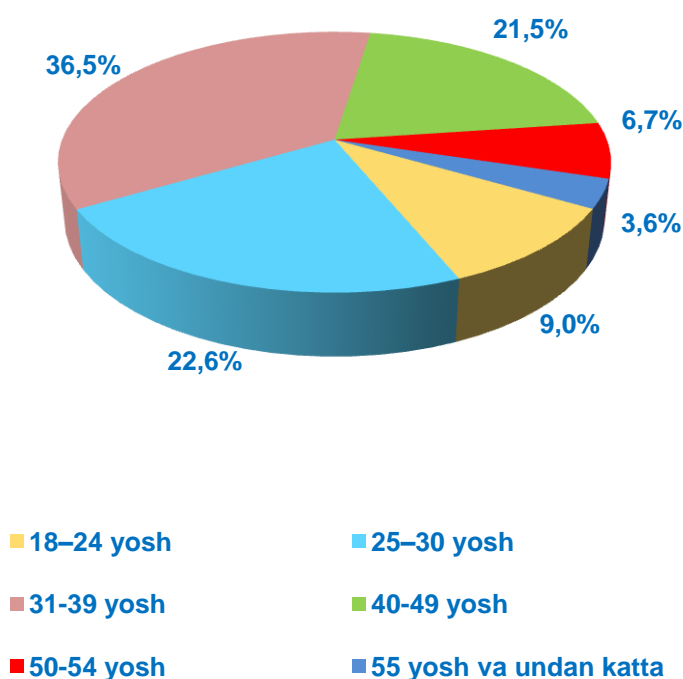
2019- yilda, yil oxiriga mehnat daftarchalari mavjud bo'lgan xodimlarning ma'lumoti boyicha taqsimlanishi, % da



2019-yilda, yil oxiriga kichik korxonada va mikrofirmalarda mehnat daftarchalari mavjud bo'lgan xodimlar soni **115,2** ming kishini tashkil etdi, shundan ma'lumoti bo'yicha: oliy – **19,5** ming kishi, o'рта maxsus – **77,2** ming kishi, o'рта va to'liqsiz o'рта – **18,5** ming kishini tashkil etdi.



2019-yilda, yil oxiriga mehnat daftarchalari mavjud bo'lgan xodimlarning yoshi boyicha taqsimlanishi, % da

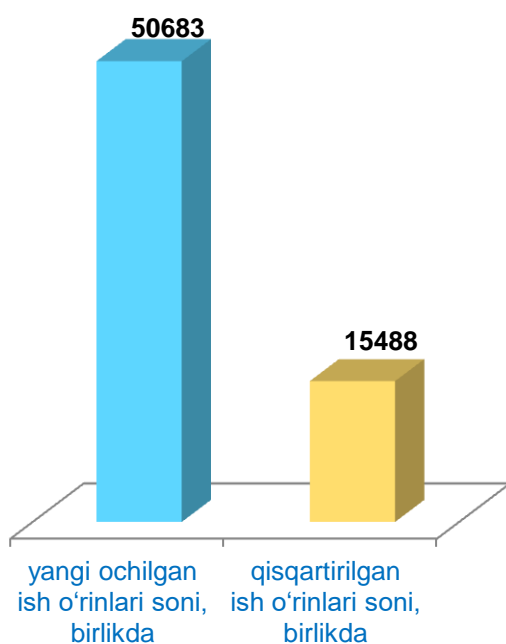


2019-yilda, yil oxiriga kichik korxonada va mikrofirmalarda mehnat daftarchalari mavjud bo'lgan **115,2** ming kishidan yoshi bo'yicha: kishi, 18-24 yosh – **12,0** ming kishi, 25-30 yosh – **26,4** ming kishi, 31-39 yosh – **41,3** ming kishi, 40-49 yosh – **23,5** ming kishi, 50-54 yosh – **7,9** ming kishi, 55 yosh va undan kattalar – **4,1** ming kishini tashkil etdi.

2019-yilda yil oxiriga mehnat daftarchalari mavjud bo'lgan xodimlarning yoshi bo'yicha ulushining eng ko'pini, 31-39 yosh (36,5 %) 25-30 yosh (22,6 %) 40-49 yosh (21,5 %) 18-24 yosh (9,0 %) 50-54 yosh (6,7 %) 55 yosh va undan kattalar (3,6 %) tashkil qildi.



Hisobot yilida yangi ochilgan va qisqartirilgan ish o'rinlari soni

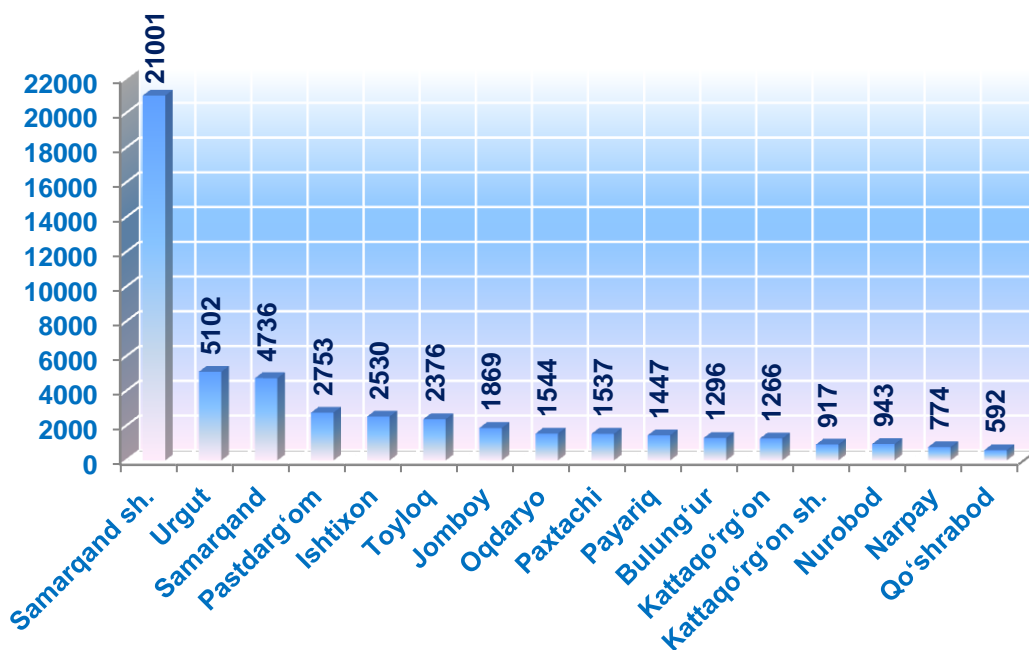


2019-yil hisobot yilida kichik korxonalar va mikrofirmalar tomonidan yangi ochilgan ish o'rinlari soni **50683** tani tashkil etdi.

Shu bilan birga hisobot yilida qisqartirilgan ish o'rinlari soni **15483** tani tashkil etdi.



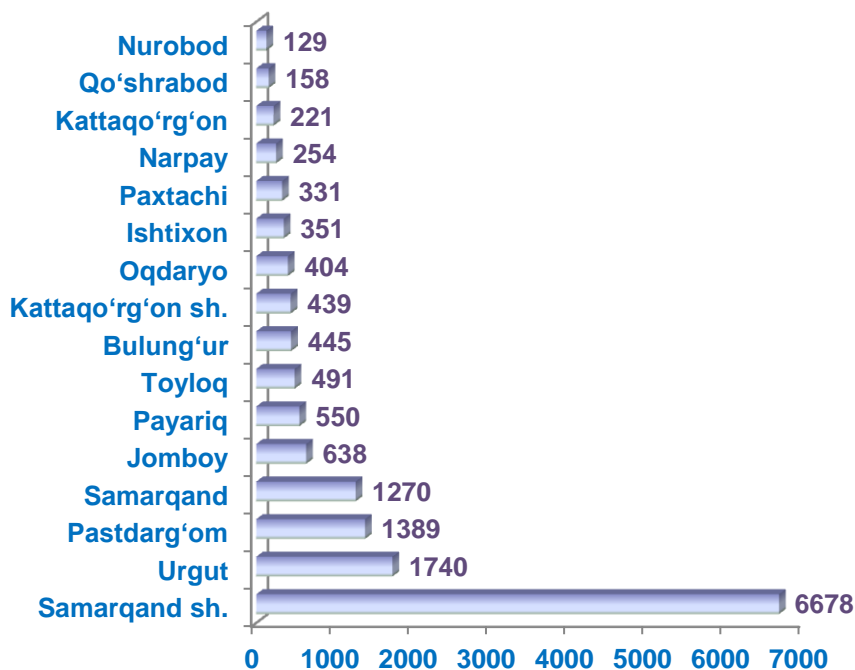
Hududlar bo'yicha hisobot yilida yangi ochilgan ish o'rinlari soni, birlikda



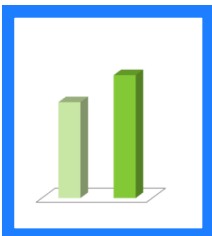
■ yangi ochilgan ish o'rinlari soni, birlikda



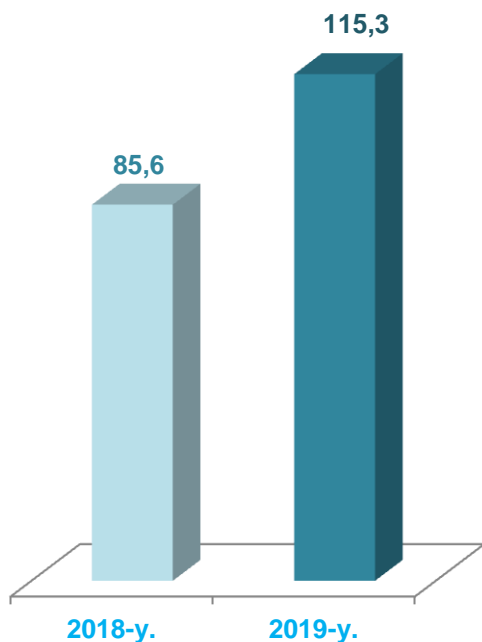
Hududlar bo'yicha hisobot yilida qisqartirilgan ish o'rinlari soni, birlikda



■ qisqartirilgan ish o'rinlari soni, birlikda

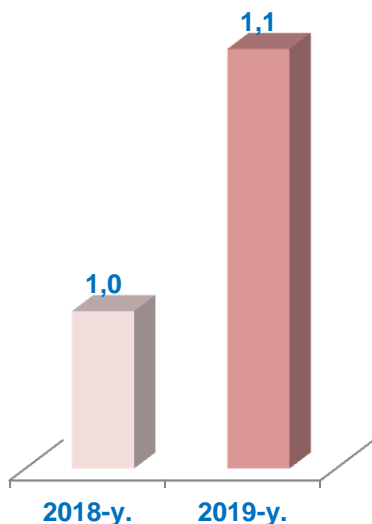


Hisobot yilida mehnat daftarchalari mavjud bo'lgan xodimlar, tashqi o'rindoshlar va fuqarolik-huquqiy tuzilgan shartnomalar asosida ishlayotgan xodimlarning yillik o'rtacha soni, ming kishi



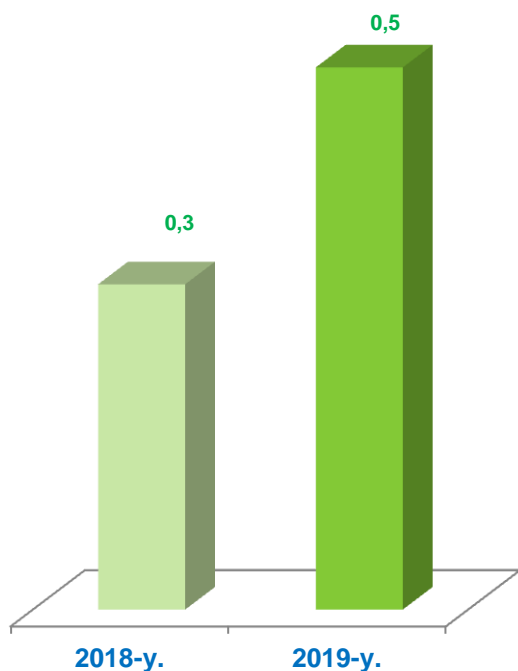
Mehnat daftarchalari mavjud bo'lgan xodimlarning yillik o'rtacha soni **115,3** ming kishini tashkil etdi.

Ma'lumot uchun: 2018-yil, hisobot yilida mehnat daftarchalari mavjud bo'lgan xodimlarning yillik o'rtacha soni **85,6** ming kishini tashkil etgan.



Tashqi o'rindoshlarni yillik o'rtacha soni **1,1** ming kishi;

Ma'lumot uchun: 2018-yil, hisobot yilida tashqi o'rindoshlarni yillik o'rtacha soni **1,0** ming kishini tashkil etgan.



Fuqarolik huquqiy tusda tuzilgan shartnomalar asosida ishlayotgan xodimlarning yillik o'rtacha soni **0,5** ming kishini tashkil etdi.

Ma'lumot uchun: 2018-yil, hisobot yilida fuqarolik huquqiy tusda tuzilgan shartnomalar asosida ishlayotgan xodimlarning yillik o'rtacha soni **0,3** ming kishini tashkil etgan.



Hisobot yilida mehnat daftarchalari mavjud bo'lgan xodimlar, tashqi o'rindoshlar va fuqarolik-huquqiy tusda tuzilgan shartnomalar asosida ishlayotgan xodimlarning yillik o'rtacha soni

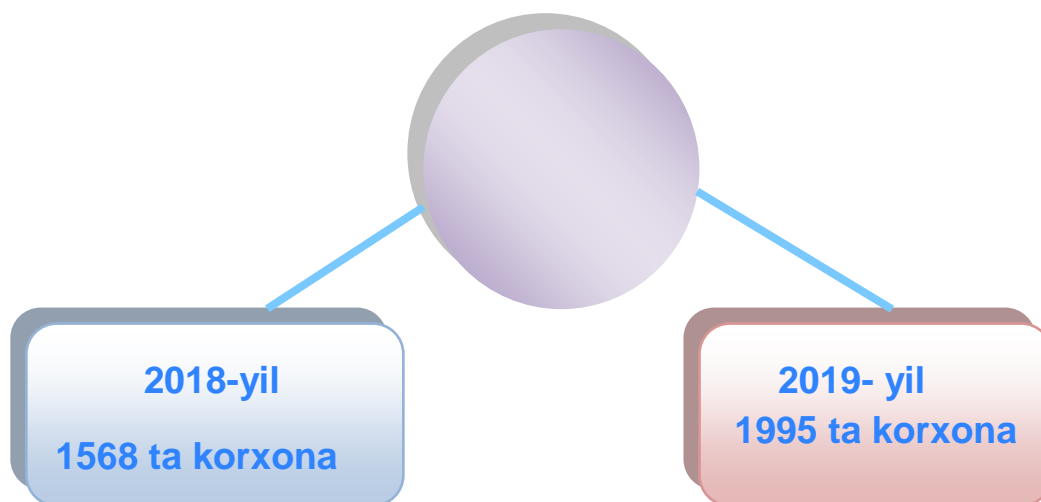
| Ko'rsatkichlar soni | o'lchov birligi | 2018- y. | 2019- y. |
|---|-----------------|----------|----------|
| Hisobot yilida yangi ochilgan ish o'rinlari soni | birlikda | 26734 | 50683 |
| Hisobot yilida qisqartirilgan ish o'rinlari soni | birlikda | 11057 | 15488 |
| Hisobot yilida mazkur korxonada mehnat daftarchalari mavjud bo'lgan xodimlarning yillik o'rtacha soni | kishi | 85617 | 115330 |
| Tashqi o'rindoshlarning yillik o'rtacha soni | kishi | 978 | 1073 |
| Fuqarolik-huquqiy tusda tuzilgan shartnomalar asosida ishlayotgan xodimlarning yillik o'rtacha soni | kishi | 324 | 462 |



2019-yilda Samarqand viloyati bo'yicha ayollar rahbarligidagi kichik korxonalar va mikrofirmalar soni **1995** tani tashkil etdi.

Bu esa **2018**-yilning mos davriga nisbatan **1568** taga ko'p demakdir.

2019-yilda ayollar rahbarligidagi kichik korxonalar va mikrofirmalarning, jami faoliyat ko'rsatayotgan kichik korxonalar va mikrofirmalar hajmidagi ulushi **8,7 %** ni tashkil etdi

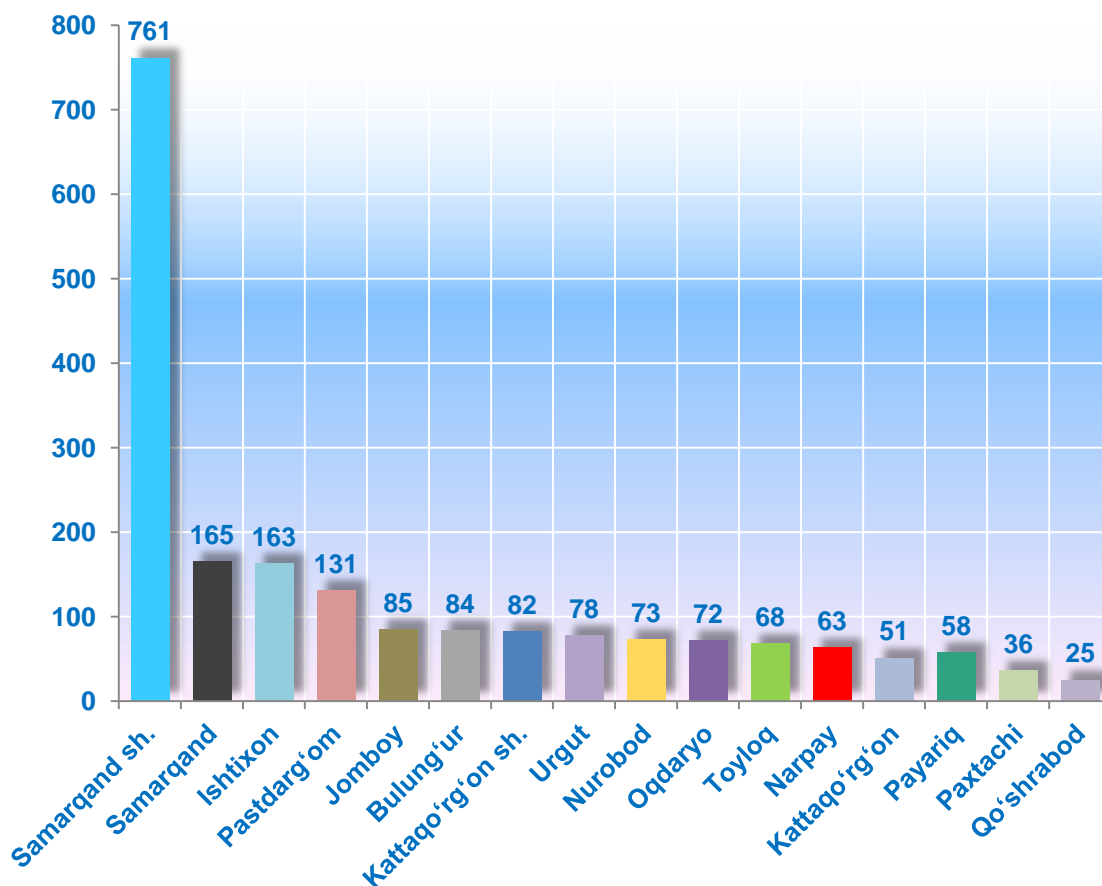



2018-2019- yillarda hududlar bo'yicha ayollar rahbarligidagi kichik korxonalar va mikrofirmalar soni, birlikda

| | Ayollar rahbarligidagi kichik korxonalar va mikrofirmalar soni, birlikda | | farq (+;-) |
|---------------------------|--|-------------|------------|
| | 2018-y. | 2019-y. | |
| Samarqand viloyati | 1568 | 1995 | 427 |
| Samarqand sh. | 653 | 761 | 108 |
| Kattaqo'rg'on sh. | 76 | 82 | 6 |
| <i>tumanlar:</i> | | | |
| Oqdaryo | 76 | 72 | -4 |
| Bulung'ur | 80 | 84 | 4 |
| Jomboy | 73 | 85 | 12 |
| Ishtixon | 85 | 163 | 78 |
| Kattaqo'rg'on | 47 | 51 | 4 |
| Qo'shrabod | 11 | 25 | 14 |
| Narpay | 53 | 63 | 10 |
| Payariq | 49 | 58 | 9 |
| Pastdarg'om | 76 | 131 | 55 |
| Paxtachi | 18 | 36 | 18 |
| Samarqand | 114 | 165 | 51 |
| Nurobod | 49 | 73 | 24 |
| Urgut | 56 | 78 | 22 |
| Toyloq | 52 | 68 | 16 |



2019-yilda hududlar bo'yicha ayollar rahbarligidagi kichik korxonalar va mikrofirmalar soni, birlikda

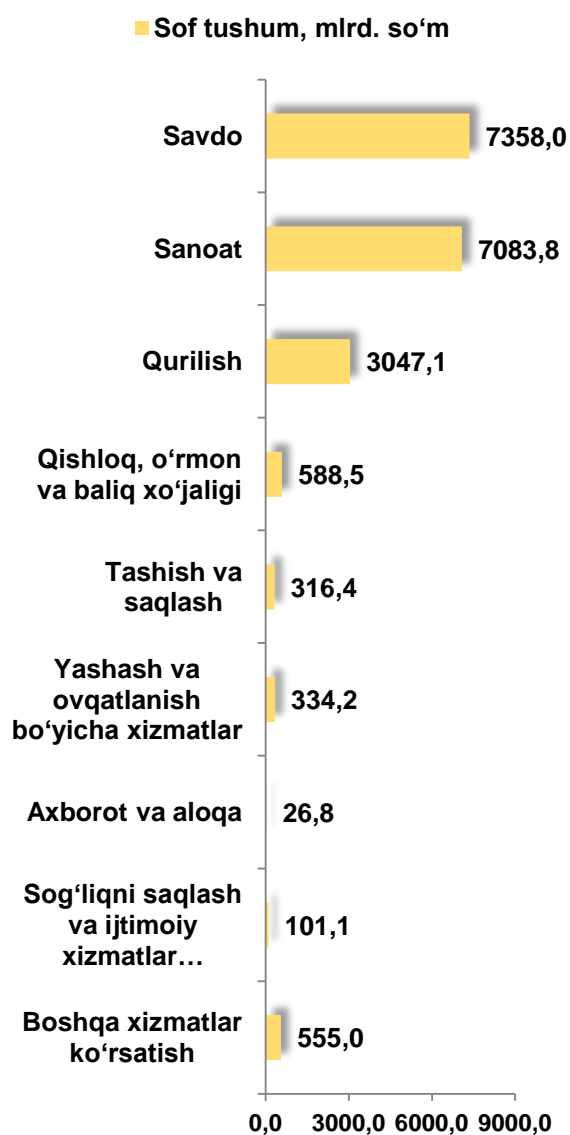


Hududlar bo'yicha ayollar rahbarligidagi kichik korxonalar va mikrofirmalar sonining eng ko'p Samarqand shahri (761 ta), Samarqand (165 ta), Ishtixon (163 ta), Pastdarg'om (131 ta), Jomboy (85 ta), Bulung'ur (84 ta), Kattaqo'g'on (82 ta), Urgut (78 ta), Nurobod (73 ta), Oqdaryo (72 ta) tumanlariga to'g'ri keldi. Eng past ko'rsatkich Qo'shrabot tumanida 25 tani tashkil etdi.





2019-yilda kichik korxonalar va mikrofirmalar tomonidan mahsulot (tovarlar, ishlar va xizmatlar) sotishdan tushgan sof tushum **19420,0** mlrd. soʻmni tashkil etdi.



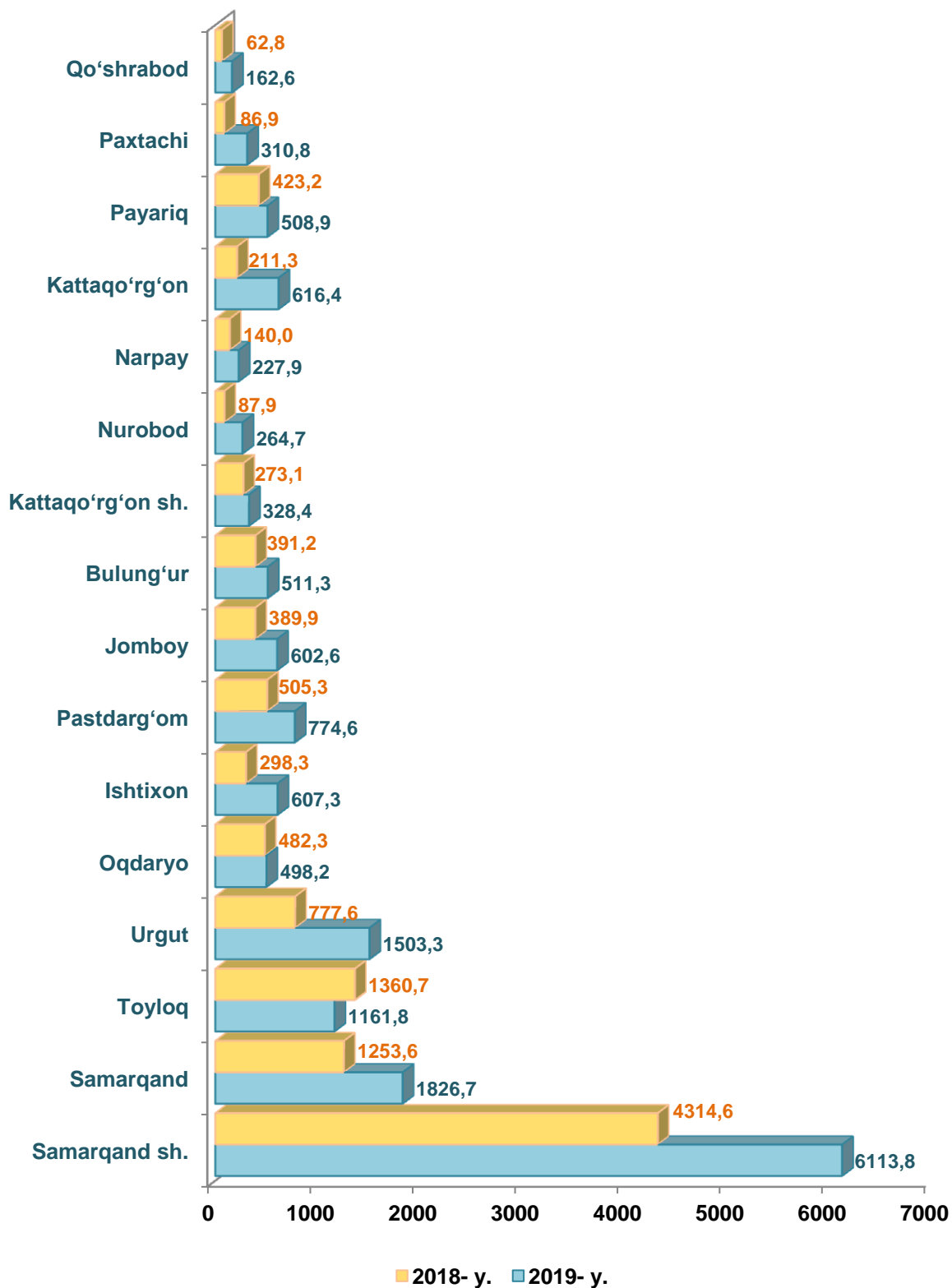
Kichik korxonalar va mikrofirmalar tomonidan mahsulot (tovarlar, ishlar va xizmatlar) sotishdan tushgan sof tushum miqdori va ulushining iqtisodiy faoliyat turlari boʻyicha eng koʻpi savdo sohasida 7358,0 mlrd. soʻm (37,9%), sanoat tarmoqlarida 7083,8 mlrd. soʻm (36,5%), qurilishda 3047,1 mlrd. soʻm (15,7%), qishloq, oʻrmon va baliq xoʻjaligida 588,5 mlrd. soʻm (3,0%), tashish va saqlashda 316,4 mlrd. soʻm (1,6%), yashash va ovqatlanishda 334,2 mlrd. soʻm (1,7%), axborot va aloqada 26,8 mlrd. soʻm (0,1%), Sogʻliqni saqlash va ijtimoiy xizmatlar koʻrsatishda 101,1 mlrd. soʻm (0,5%)ni tashkil etdi.


Hududlar bo'yicha kichik korxonalar va mikrofirmalar tomonidan mahsulot (tovarlar, ishlar va xizmatlar) sotishdan tushgan sof tushum, mlrd. so'm

| | Mahsulot (tovarlar, ishlar va xizmatlar) sotishdan tushgan sof tushum | | farq (+;-) | sotilgan mahsulot (tovarlar, ishlar va xizmatlar) tannarxi | |
|---------------------------|---|----------------|---------------|--|----------------|
| | 2018- y. | 2019- y. | | 2018- y. | 2019- y. |
| Samarqand viloyati | 14250,4 | 19420,0 | 5169,6 | 11058,8 | 16019,3 |
| Samarqand sh. | 5655,8 | 7484,4 | 1828,6 | 4314,6 | 6113,8 |
| Kattaqo'rg'on sh. | 334,8 | 394,1 | 59,3 | 273,1 | 328,4 |
| <i>tumanlar:</i> | | | | | |
| Oqdaryo | 574,4 | 574,6 | 0,2 | 482,3 | 498,2 |
| Bulung'ur | 490,0 | 653,9 | 163,9 | 391,2 | 511,3 |
| Jomboy | 513,0 | 752,6 | 239,6 | 389,9 | 602,6 |
| Ishtixon | 376,2 | 733,6 | 357,4 | 298,3 | 607,3 |
| Kattaqo'rg'on | 248,1 | 728,5 | 480,4 | 211,3 | 616,4 |
| Qo'shrabod | 77,5 | 182,9 | 105,4 | 62,8 | 162,6 |
| Narpay | 175,8 | 281,1 | 105,3 | 140,0 | 227,9 |
| Payariq | 493,5 | 577,9 | 84,4 | 423,2 | 508,9 |
| Pastdarg'om | 622,9 | 922,9 | 300 | 505,3 | 774,6 |
| Paxtachi | 108,2 | 379,3 | 271,1 | 86,9 | 310,8 |
| Samarqand | 1637,8 | 2387,2 | 749,4 | 1253,6 | 1826,7 |
| Nurobod | 112,2 | 304,4 | 192,2 | 87,9 | 264,7 |
| Urgut | 1022,1 | 1763,8 | 741,7 | 777,6 | 1503,3 |
| Toyloq | 1808,1 | 1298,7 | -509,4 | 1360,7 | 1161,8 |



Hududlar bo'yicha kichik korxonalar va mikrofirmalar tomonidan mahsulot (tovarlar, ishlar va xizmatlar) sotishdan tushgan sof tushumi hajmi, mlrd. so'mda




Hududlar bo'yicha kichik korxonalar va mikrofirmalarning davr va boshqa xarajatlari miqdori, mlrd. so'm

| | Davr xarajatlari | | boshqa xarajatlari | |
|---------------------------|------------------|---------------|--------------------|---------------|
| | 2018-y. | 2019-y. | 2018-y. | 2019-y. |
| Samarqand viloyati | 1489,9 | 1810,2 | 1049,2 | 1724,8 |
| Samarqand sh. | 697,6 | 777,0 | 466,1 | 736,3 |
| Kattaqo'rg'on sh. | 32,7 | 45,2 | 9,9 | 7,5 |
| <i>tumanlar:</i> | | | | |
| Oqdaryo | 36,5 | 43,0 | 69,0 | 43,8 |
| Bulung'ur | 48,7 | 67,8 | 34,4 | 42,6 |
| Jomboy | 47,7 | 75,4 | 34,4 | 44,7 |
| Ishtixon | 37,6 | 72,6 | 3,4 | 76,9 |
| Kattaqo'rg'on | 19,2 | 37,7 | 1,7 | 58,0 |
| Qo'shrabod | 12,1 | 10,9 | 4,0 | 1,6 |
| Narpay | 17,0 | 27,6 | 0,4 | 5,0 |
| Payariq | 37,2 | 51,1 | 11,5 | 9,5 |
| Pastdarg'om | 64,5 | 88,3 | 22,0 | 34,3 |
| Paxtachi | 23,6 | 44,6 | 7,4 | 28,0 |
| Samarqand | 125,2 | 254,0 | 164,0 | 220,1 |
| Nurobod | 13,4 | 26,8 | 5,8 | 46,0 |
| Urgut | 97,6 | 116,5 | 101,0 | 247,4 |
| Toyloq | 179,3 | 71,6 | 114,3 | 123,3 |


E'tibor bering:

2019-yilda kichik korxonalar va mikrofirmalarning moliyaviy natijasi ya'ni foyda solig'ini to'lagunga qadar foyda (zarar (-)) miqdori **1779,6** mlrd. so'mni tashkil etdi.

Bu esa **2018**-yilning mos davriga nisbatan moliyaviy natijani **1521,8** mlrd. so'mga kamayishiga olib keldi.

Shuningdek, **2019**-yilda kichik korxonalar va mikrofirmalarning sof foydasi (zarar (-)) miqdori **1484,7** mlrd. so'mni tashkil etdi.

Bu esa **2018**-yilning mos davriga nisbatan sof foydani **950,5** mlrd. so'mga kamayishiga olib keldi.

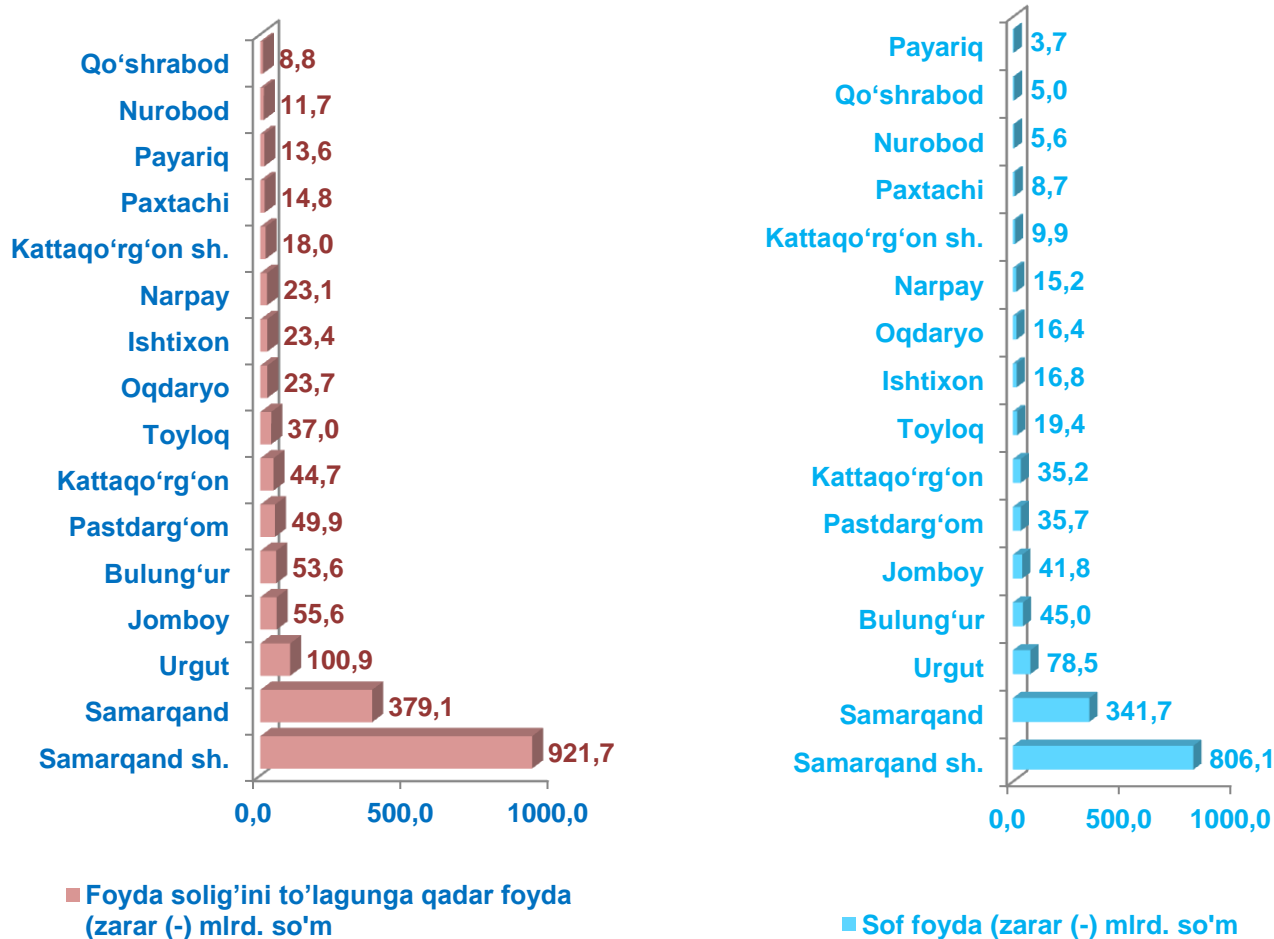

Hududlar bo'yicha kichik korxonalar va mikrofirmalarning foyda solig'ini to'lagunga qadar foyda (zarar (-)) va sof foydasi (zarar (-)) miqdori, mlrd. so'm

| | Foyda solig'ini to'lagunga qadar foyda (zarar (-)) | | farq (+;-) | sof foyda (zarar (-)) | | farq (+;-) |
|---------------------------|--|---------------|--------------|-----------------------|---------------|--------------|
| | 2018- y. | 2019- y. | | 2018- y. | 2019- y. | |
| Samarqand viloyati | 1521,8 | 1779,6 | 257,8 | 950,5 | 1484,7 | 534,2 |
| Samarqand sh. | 578,9 | 921,7 | 342,8 | 333,9 | 806,1 | 472,2 |
| Kattaqo'rg'on sh. | 25,9 | 18,0 | -7,9 | 11,6 | 9,9 | -1,7 |
| <i>tumanlar:</i> | | | | | | |
| Oqdaryo | 35,3 | 23,7 | -11,6 | 10,3 | 16,4 | 6,1 |
| Bulung'ur | 35,7 | 53,6 | 17,9 | 15,5 | 45,0 | 29,5 |
| Jomboy | 72,4 | 55,6 | -16,8 | 49,8 | 41,8 | -8 |
| Ishtixon | 37,9 | 23,3 | -14,6 | 26,1 | 16,8 | -9,3 |
| Kattaqo'rg'on | 19,3 | 44,7 | 25,4 | 9,5 | 35,2 | 25,7 |
| Qo'shrabod | -0,6 | 8,8 | 9,4 | -3,8 | 5,0 | 8,8 |
| Narpay | 19,3 | 23,1 | 3,8 | 9,3 | 15,2 | 5,9 |

| | Foyda solig'ini to'lagunga qadar foyda (zarar (-)) | | farq (+;-) | sof foyda (zarar (-)) | | farq (+;-) |
|-------------|--|----------|------------|-----------------------|----------|------------|
| | 2018- y. | 2019- y. | | 2018- y. | 2019- y. | |
| Payariq | 27,5 | 13,6 | -13,9 | 6,9 | 3,7 | -3,2 |
| Pastdarg'om | 62,1 | 49,9 | -12,2 | 43,4 | 35,7 | -7,7 |
| Paxtachi | 2,0 | 14,8 | 12,8 | -4,0 | 8,7 | 12,7 |
| Samarqand | 273,2 | 379,1 | 105,9 | 201,5 | 341,7 | 140,2 |
| Nurobod | 7,2 | 11,7 | 4,5 | 3,6 | 5,6 | 2 |
| Urgut | 83,2 | 100,9 | 17,7 | 54,8 | 78,5 | 23,7 |
| Toyloq | 242,5 | 37,0 | -205,5 | 182,1 | 19,4 | -162,7 |



Hududlar bo'yicha kichik korxonalar va mikrofirmalarning foyda solig'ini to'lagunga qadar foyda (zarar (-)) va sof foydasi (zarar (-)) miqdori



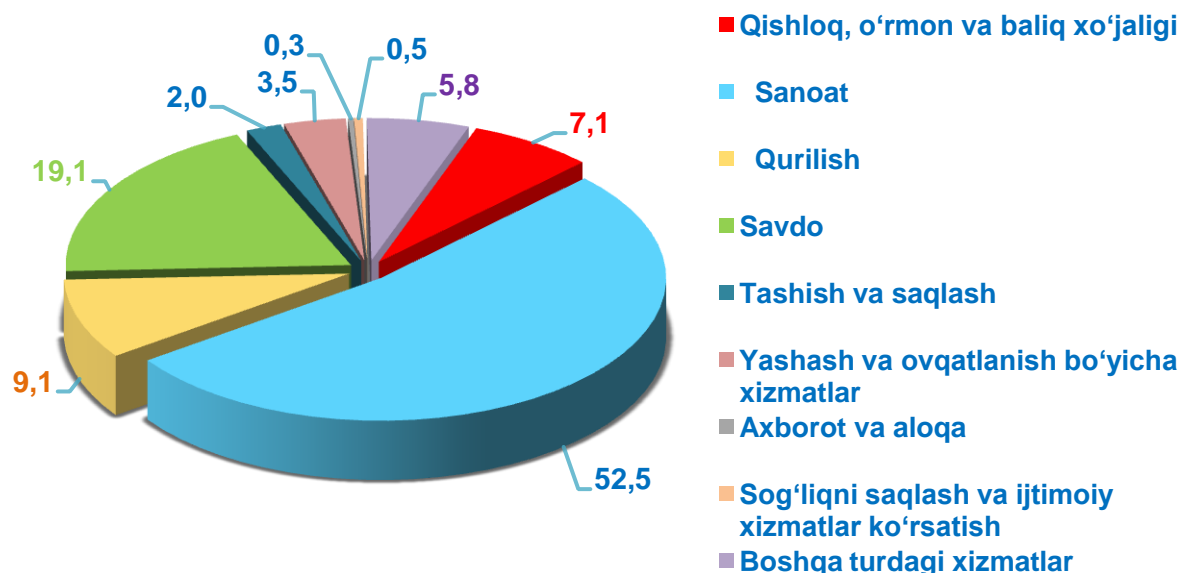


Iqtisodiy faoliyat turlari bo'yicha kichik korxonalar va mikrofirmalarning foyda solig'ini to'lagunga qadar foyda (zarar (-) va sof foydasi (zarar (-) miqdori, mlrd. so'm

| | Foyda solig'ini to'lagunga qadar foyda (zarar (-) | | farq (+;-) | sof foyda (zarar (-) | | farq (+;-) |
|--|---|---------------|--------------|----------------------|---------------|--------------|
| | 2018-y. | 2019-y. | | 2018-y. | 2019-y. | |
| Jami | 1521,6 | 1779,6 | 258,0 | 950,5 | 1484,7 | 534,2 |
| Qishloq, o'rmon va baliq xo'jaligi | 16,5 | 126,5 | 110,0 | 9,8 | 121,0 | 111,2 |
| Sanoat | 963,1 | 934,4 | -28,7 | 750,0 | 844,3 | 94,3 |
| Qurilish | 199,2 | 161,8 | -37,4 | 125,3 | 122,7 | -2,6 |
| Savdo | 143,0 | 340,6 | 197,6 | -68,3 | 244,5 | 312,8 |
| Tashish va saqlash | 42,4 | 35,0 | -7,4 | 28,5 | 23,6 | -4,9 |
| Yashash va ovqatlanish bo'yicha xizmatlar | 51,8 | 63,0 | 11,2 | 34,7 | 45,1 | 10,4 |
| Axborot va aloqa | 2,2 | 6,0 | 3,8 | 0,7 | 4,8 | 4,1 |
| Sog'liqni saqlash va ijtimoiy xizmatlar ko'rsatish | 7,2 | 8,7 | 1,5 | 5,4 | 6,6 | 1,2 |
| Boshqa turdagi xizmatlar | 96,2 | 103,6 | 7,4 | 64,4 | 72,1 | 7,7 |



Iqtisodiy faoliyat turlari bo'yicha kichik korxonalar va mikrofirmalarning foyda solig'ini to'lagunga qadar foyda (zarar (-) ulushi, % da



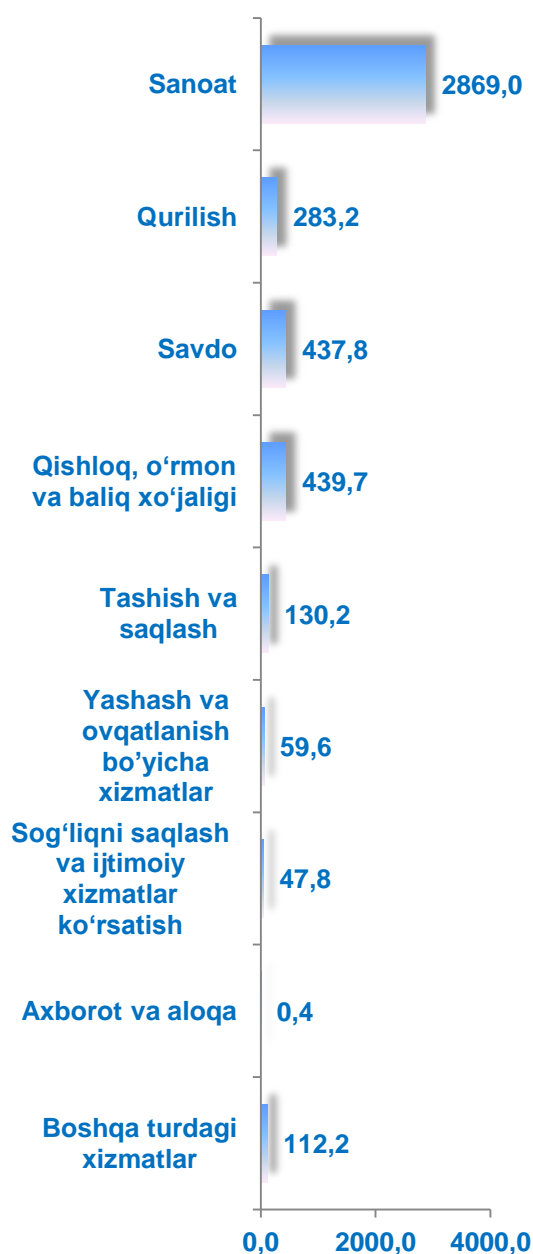

Kichik korxonalar va mikrofirmalarning asosiy moliyaviy ko'rsatkichlari, mlrd. so'mda

| Ko'rsatkichlar nomi | 2018-y. | 2019-y. |
|---|---------|---------|
| Yil oxiriga debitorlik qarzlari | 3270,4 | 5307,8 |
| undan: muddati o'tgani | 14,7 | 6,9 |
| Yil oxiriga kreditorlik qarzlari | 5632,9 | 8282,3 |
| undan: muddati o'tgani | 60,3 | 2,6 |
| Yil oxiriga asosiy vositalarning boshlang'ich (qayta tiklash) qiymati bo'yicha bahosi | 6614,7 | 10501,0 |
| Yil oxiriga asosiy vositalarning eskirish summasi | 1601,8 | 2161,1 |
| Yil oxiriga nomoddiy aktivlarning boshlang'ich qiymati bo'yicha bahosi | 7,5 | 22,1 |
| Yil oxiriga nomoddiy aktivlarning amortizatsiyasi summasi | 2,8 | 3,8 |
| Ishlab chiqarish zaxiralari | 1934,4 | 2690,1 |
| Tugallanmagan qurilishlar (o'rnatilmagan uskunalarni qo'shgan holda) | 893,7 | 915,8 |



2019-yilda kichik korxonalar va mikrofirmalar tomonidan asosiy kapitalga kiritilgan investitsiyalar hajmi **4379,9** mlrd. soʻmni tashkil etdi.

Bu esa **2018**-yilning mos davriga nisbatan investitsiyalarni **2257,1** mlrd. soʻmga oshishini taʼminladi.



Iqtisodiy faoliyat turlari boʻyicha kichik korxonalar va mikrofirmalar tomonidan asosiy kapitalga kiritilgan investitsiyalar miqdori va ulushining eng koʻpi, sanoat tarmoqlarida 2869,0 mlrd. soʻm (65,4 %), qurilishda 283,2 mlrd. soʻm (6,5 %), savdo sohasida 437,8 mlrd. soʻm (10,0 %), qishloq, oʻrmon va baliq xoʻjaligida 439,7 mlrd. soʻm (10,0 %), tashish va saqlashda 130,2 mlrd. soʻm (3,0 %), yashash va ovqatlanishda 59,6 mlrd. soʻm (1,4 %), sogʻliqni saqlash va ijtimoiy xizmatlar koʻrsatishda 47,8 mlrd. soʻm (1,1 %), axborot va aloqada 0,4 mlrd. soʻm (0,01 %) ni tashkil etdi.

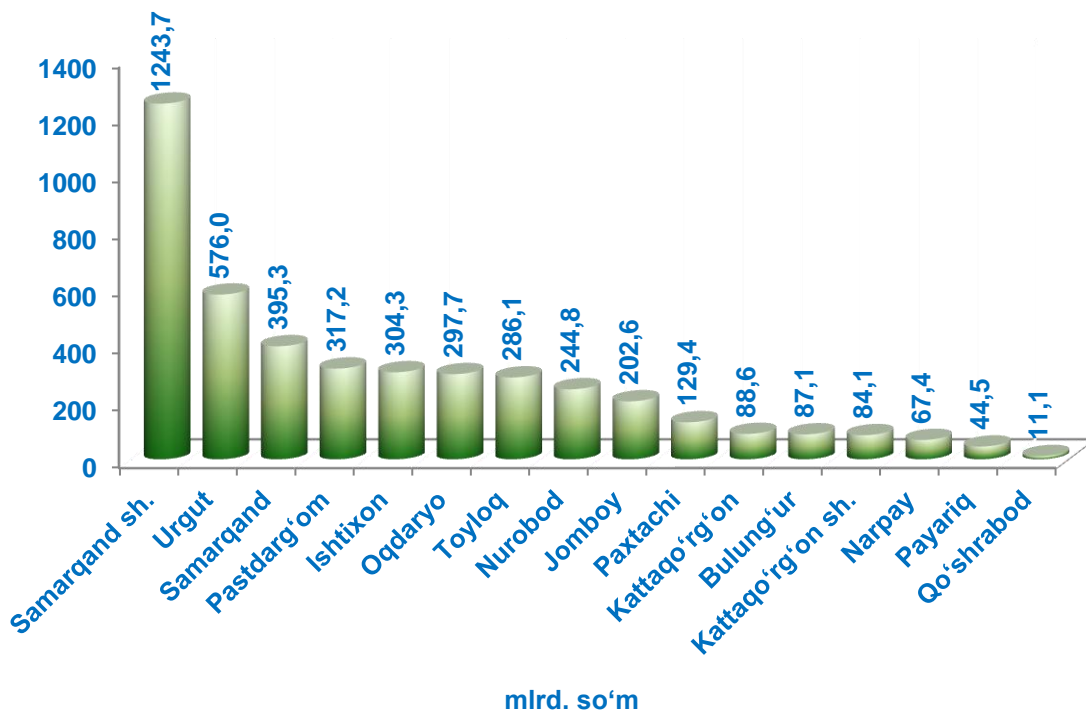


2019-yilda hududlar bo'yicha kichik korxonalar va mikrofirmalarning asosiy kapitalga kiritilgan investitsiyalari hajmi va yo'nalishlari bo'yicha taqsimlanishi, mlrd. so'mda

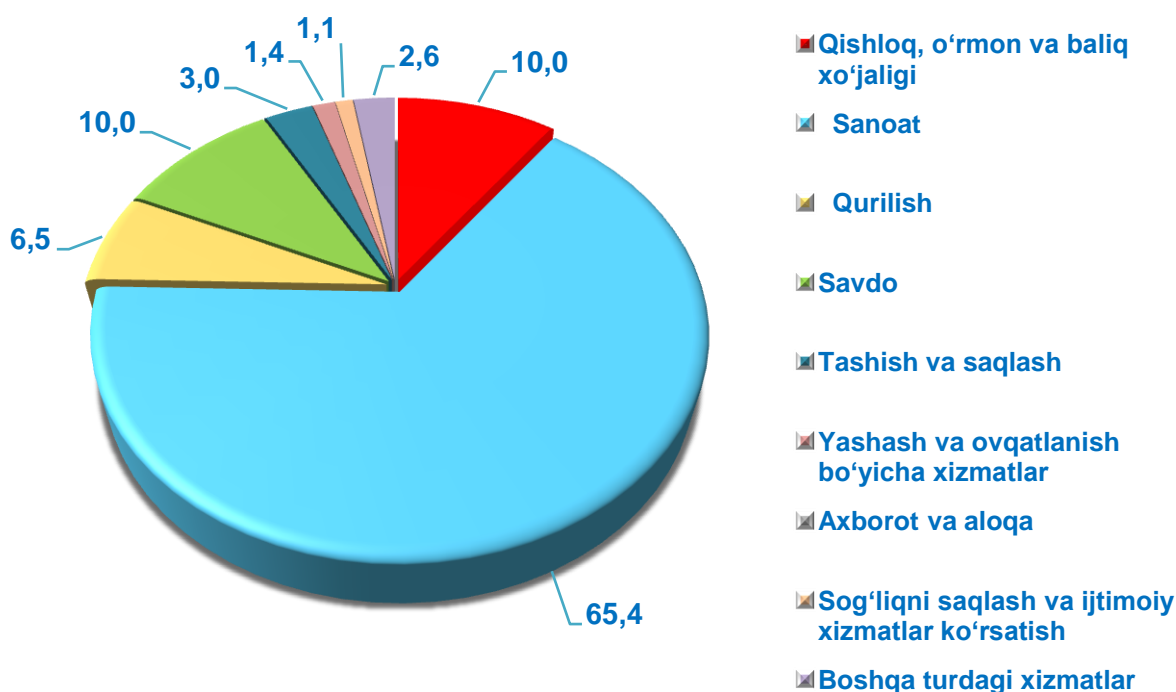
| | Asosiy kapitalga kiritilgan investitsiyalar, mlrd. so'm | shu jumladan: | | | | | |
|---------------------------|---|---------------|----------------|-------------|--|-------------------|---|
| | | turar joylar | noturar joylar | Inshootlar | mashina uskunalari transport vositalari ishlab chiqarish va xo'jalik jihozlari qiymati | boshqa xarajatlar | asbob-uskunalarni montaj qilish bo'yicha ishlar |
| Samarqand viloyati | 4379,9 | 3,4 | 285,2 | 12,2 | 3976,4 | 94,7 | 8,0 |
| Samarqand sh. | 1243,7 | 0,8 | 73,5 | 1,0 | 1156,1 | 12,0 | 0,4 |
| Kattaqo'rg'on sh. | 84,1 | - | 0,5 | - | 80,8 | 2,3 | 0,4 |
| <i>tumanlar:</i> | | | | | | | |
| Oqdaryo | 297,7 | 2,7 | 48,2 | - | 246,4 | 0,3 | 0,0 |
| Bulung'ur | 87,1 | - | 1,8 | 0,3 | 84,6 | 0,1 | 0,4 |
| Jomboy | 202,6 | - | 31,0 | 0,2 | 163,1 | 8,2 | 0,1 |
| Ishtixon | 304,3 | - | 0,6 | 1,3 | 300,2 | 2,2 | 0,0 |
| Kattaqo'rg'on | 88,6 | - | 0,0 | - | 63,1 | 25,4 | 0,0 |
| Qo'shrabod | 11,1 | - | 0,5 | 0,9 | 9,0 | 0,7 | 0,0 |
| Narpay | 67,4 | - | 7,3 | - | 56,8 | 3,3 | 0,0 |
| Payariq | 44,5 | - | 0,0 | - | 43,0 | 1,5 | 0,0 |
| Pastdarg'om | 317,2 | - | 55,5 | 0,2 | 256,4 | 1,2 | 3,9 |
| Paxtachi | 129,4 | - | 17,2 | - | 108,1 | 4,2 | 0,0 |
| Samarqand | 395,3 | - | 38,9 | 2,9 | 331,6 | 21,9 | 0,01 |
| Nurobod | 244,8 | - | 0,4 | - | 242,9 | 0,0 | 1,5 |
| Urgut | 576,0 | - | 8,5 | - | 558,1 | 8,1 | 1,3 |
| Toyloq | 286,1 | - | 1,4 | 5,5 | 275,9 | 3,3 | 0,0 |



Hududlar bo'yicha kichik korxonalar va mikrofirmalarning asosiy kapitalga kiritilgan investitsiyalari hajmi



Iqtisodiy faoliyat turlari bo'yicha kichik korxonalar va mikrofirmalarning asosiy kapitalga kiritilgan investitsiyalari hajmi, % da




**Kichik korxonalar va mikrofirmalarning asosiy kapitalga kiritilgan investitsiyalarini moliyalashtirish manbalari bo'yicha taqsimlanishi****Jami investitsiyalar- 4379,9 mlrd. so'm****Korxonaning o'z mablag'lari****• 1327,3 mlrd. so'm****Homiy rezidentlar mablag'lari****• 15,1 mlrd. so'm****Banklar kreditlari****• 920,2 mlrd. so'm****Chet el investorlari mablag'lari****• 1061,5 mlrd. so'm****Chet el kreditlari****• 1045,5 mlrd. so'm****Boshqa tashkilotlarning qarzi mablag'larilari****• 10,2 mlrd. so'm**



2019-yilda kichik korxonalar va mikrofirmalar tomonidan ishlab chiqarilgan sanoat mahsuloti hajmi **6562,0** mlrd. soʻmni tashkil etdi.

Bu esa **2018**-yilning mos davriga nisbatan ishlab chiqarilgan sanoat mahsulotini **5510,6** mlrd. soʻmga oshganini koʻrsatdi.



Hududlar boʻyicha kichik korxonalar va mikrofirmalar tomonidan ishlab chiqarilgan sanoat mahsuloti hajmi eng koʻp, Samarqand shahrida 2161,6 mlrd. soʻm, Samarqand 1232,8 mlrd. soʻm, Urgut 1201,6 mlrd. soʻm, Toyloq 366,4 mlrd. soʻm, Jomboy 360,5 mlrd. soʻm, Bulungʻur 238,1 mlrd. soʻm, Pastdargʻom 227,8 mlrd. soʻm, Nurobod 141,8 mlrd. soʻm, Paxtachi 119,9 mlrd. soʻm, Ishtixon 138,7 mlrd. soʻm va Oqdaryo tumanlarida 2084,9 mlrd. soʻm ni tashkil etdi


Hududlar bo'yicha kichik korxonalar va mikrofirmalar tomonidan ishlab chiqarilgan sanoat mahsuloti hajmi, mlrd. so'mda

| | Amaldagi narxlarda ishlab chiqarilgan sanoat mahsuloti (ishlar, xizmatlar) hajmi (QQS va aksizsiz) | | farq (+;-) |
|---------------------------|--|---------------|---------------|
| | 2018-y. | 2019-y. | |
| Samarqand viloyati | 5510,6 | 6562,0 | 1051,4 |
| Samarqand sh. | 1922,0 | 2161,6 | 239,6 |
| Kattaqo'rg'on sh. | 65,6 | 60,3 | -5,3 |
| <i>tumanlar:</i> | | | |
| Oqdaryo | 93,8 | 124,2 | 30,4 |
| Bulung'ur | 197,5 | 238,1 | 40,6 |
| Jomboy | 235,7 | 360,5 | 124,8 |
| Ishtixon | 24,5 | 138,7 | 114,2 |
| Kattaqo'rg'on | 45,7 | 83,5 | 37,8 |
| Qo'shrabod | 6,1 | 20,1 | 14 |
| Narpay | 22,2 | 25,0 | 2,8 |
| Payariq | 28,4 | 59,7 | 31,3 |
| Pastdarg'om | 166,6 | 227,8 | 61,2 |
| Paxtachi | 34,4 | 119,9 | 85,5 |
| Samarqand | 879,4 | 1232,8 | 353,4 |
| Nurobod | 18,0 | 141,8 | 123,8 |
| Urgut | 855,2 | 1201,6 | 346,4 |
| Toyloq | 915,5 | 366,4 | -549,1 |


2019-yilda hududlar bo'yicha kichik korxonalar va mikrofirmalar tomonidan ishlab chiqarilgan sanoat mahsuloti hajmi, mlrd. so'mda

| | Ishlab chiqarilgan mahsulot (tovarlar, ishlar va xizmatlar) ishlab chiqarish tannarxi | amaldagi narxlarda ishlab chiqarilgan iste'mol mollari, (QQS va aksizsiz) | shu jumladan: | |
|---------------------------|---|---|---|----------------------|
| | | | oziq-ovqat mahsulotlari (vino-arog mahsulotlari va pivo qiymatisiz) | nooziq-ovqat mollari |
| Samarqand viloyati | 5216,6 | 4624,7 | 1532,0 | 3049,7 |
| Samarqand sh. | 1779,6 | 1444,1 | 238,5 | 1197,5 |
| Kattaqo'rg'on sh. | 48,2 | 38,9 | 25,5 | 13,4 |
| <i>tumanlar:</i> | | | | |
| Oqdaryo | 105,5 | 68,1 | 32,0 | 36,0 |
| Bulung'ur | 156,8 | 182,5 | 172,0 | 8,1 |
| Jomboy | 274,6 | 241,7 | 164,8 | 75,2 |
| Ishtixon | 93,5 | 133,4 | 66,5 | 67,0 |
| Kattaqo'rg'on | 70,2 | 50,8 | 8,7 | 42,1 |
| Qo'shrabod | 16,6 | 3,5 | 1,2 | 2,3 |
| Narpay | 16,3 | 6,6 | 4,7 | 2,0 |
| Payariq | 49,0 | 57,1 | 12,9 | 44,2 |
| Pastdarg'om | 181,7 | 108,3 | 28,4 | 79,9 |
| Paxtachi | 91,4 | 23,9 | 7,8 | 16,1 |
| Samarqand | 869,5 | 730,3 | 384,4 | 344,9 |
| Nurobod | 122,0 | 119,9 | 5,7 | 114,2 |
| Urgut | 1015,6 | 1075,8 | 112,7 | 962,9 |
| Toyloq | 326,0 | 339,7 | 266,1 | 44,0 |



2019-yilda kichik korxonalar va mikrofirmalar tomonidan qishloq xo'jaligida, faoliyat turlari bo'yicha sotilgan mahsulot (ishlar, xizmatlar) hajmi **405,0** mlrd. so'mni tashkil etdi.

Bu esa **2018**-yilning mos davriga nisbatan qishloq xo'jaligida, faoliyat turlari bo'yicha sotilgan mahsulot (ishlar, xizmatlar)ni **261,0** mlrd. so'mga oshishini ta'minladi.



2019-yilda kichik korxonalar va mikrofirmalar tomonidan qishloq xo'jaligida, faoliyat turlari bo'yicha sotilgan mahsulot (ishlar, xizmatlar) hajmi

Dehqonchilik va chorvachilik, ovchilik va bu sohalarda xizmat ko'rsatish
395,9 mlrd. so'm

O'rmonchilik va yog'och tayyorlash
1,4 mlrd. so'm

Baliq ovlash va akvakultura
7,7 mlrd. so'm



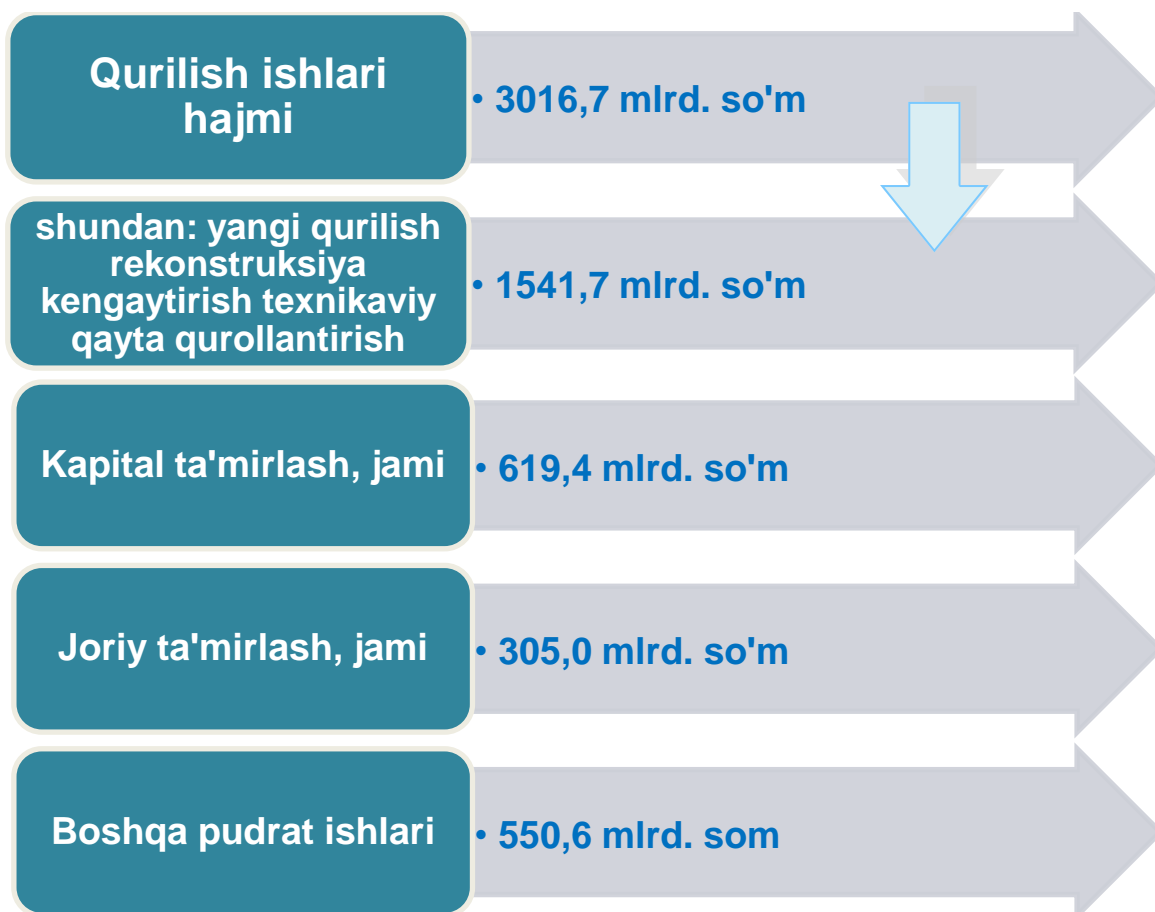
Hududlar bo'yicha kichik korxonalar va mikrofirmalar tomonidan qishloq xo'jaligida, faoliyat turlari bo'yicha sotilgan mahsulot (ishlar, xizmatlar) hajmi va o'sish sur'ati, mlrd. so'mda

| | Qishloq xo'jaligi faoliyat turlari bo'yicha sotilgan mahsulot (ishlar, xizmatlar) hajmi | | farq (+;-) |
|---------------------------|---|--------------|--------------|
| | 2018-y. | 2019-y. | |
| Samarqand viloyati | 261,1 | 405,0 | 143,9 |
| Samarqand sh. | 38,5 | 10,6 | -27,9 |
| Kattaqo'rg'on sh. | 2,5 | 1,5 | -1 |
| <i>tumanlar:</i> | | | |
| Oqdaryo | 37,3 | 63,1 | 25,8 |
| Bulung'ur | 4,5 | 10,7 | 6,2 |
| Jomboy | 12,8 | 46,3 | 33,5 |
| Ishtixon | 7,0 | 16,2 | 9,2 |
| Kattaqo'rg'on | 11,9 | 13,6 | 1,7 |
| Qo'shrabod | 0,6 | 2,0 | 1,4 |
| Narpay | 9,1 | 8,5 | -0,6 |
| Payariq | 10,9 | 14,8 | 3,9 |
| Pastdarg'om | 25,5 | 55,3 | 29,8 |
| Paxtachi | 5,9 | 26,5 | 20,6 |
| Samarqand | 75,4 | 99,0 | 23,6 |
| Nurobod | 11,3 | 21,9 | 10,6 |
| Urgut | 2,7 | 1,1 | -1,6 |
| Toyloq | 5,4 | 13,8 | 8,4 |



2019-yilda kichik korxonalar va mikrofirmalar tomonidan bajarilgan qurilish ishlari hajmi **3016,7** mlrd. soʻmni tashkil etdi.

Bu esa **2018**-yilning mos davriga nisbatan qurilish ishlarini **2139,1** mlrd. soʻmga oshishini taʼminladi.

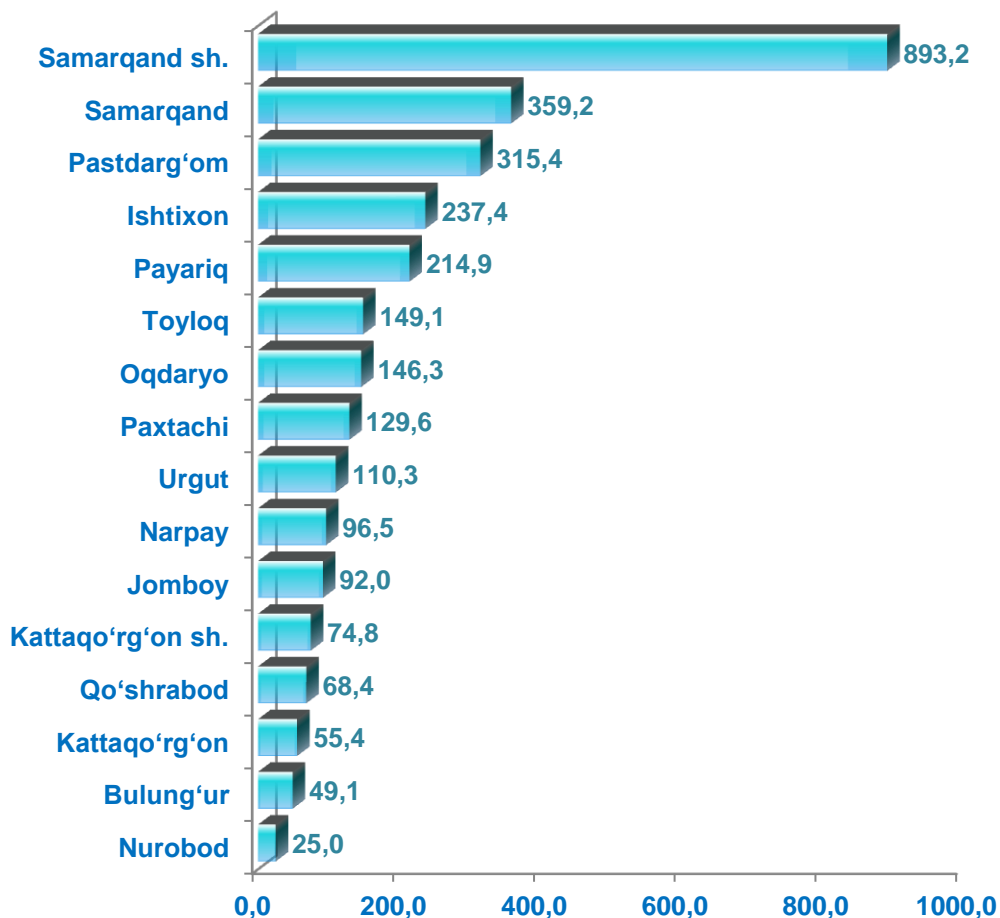
**2019- yilda kichik korxonalar va mikrofirmalar tomonidan bajarilgan qurilish ishlarining taqsimlanishi**


Hududlar bo'yicha kichik korxonalar va mikrofirmalar tomonidan bajarilgan qurilish ishlarining hajmi, mlrd. so'mda

| | Amaldagi narxlarda o'z kuchi bilan bajarilgan qurilish ishlari hajmi (QQSsiz) | | farq (+;-) |
|---------------------------|---|---------------|--------------|
| | 2018-y. | 2019-y. | |
| Samarqand viloyati | 2139,1 | 3016,7 | 877,6 |
| Samarqand sh. | 738,3 | 893,2 | 154,9 |
| Kattaqo'rg'on sh. | 78,7 | 74,8 | -3,9 |
| <i>tumanlar:</i> | | | |
| Oqdaryo | 151,8 | 146,3 | -5,5 |
| Bulung'ur | 36,9 | 49,1 | 12,2 |
| Jomboy | 70,0 | 92,0 | 22 |
| Ishtixon | 143,7 | 237,4 | 93,7 |
| Kattaqo'rg'on | 65,2 | 55,4 | -9,8 |
| Qo'shrabod | 29,6 | 68,4 | 38,8 |
| Narpay | 47,8 | 96,5 | 48,7 |
| Payariq | 190,5 | 214,9 | 24,4 |
| Pastdarg'om | 168,1 | 315,4 | 147,3 |
| Paxtachi | 24,5 | 129,6 | 105,1 |
| Samarqand | 185,6 | 359,2 | 173,6 |
| Nurobod | 17,5 | 25,0 | 7,5 |
| Urgut | 92,9 | 110,3 | 17,4 |
| Toyloq | 98,0 | 149,1 | 51,1 |



Hududlar bo'yicha kichik korxonalar va mikrofirmalar tomonidan bajarilgan qurilish ishlarining hajmi, mlrd. so'm



Hududlar bo'yicha eng ko'p bajarilgan qurilish ishlari hajmi Samarqand shahri (893,2 mlrd. so'm), Samarqand (359,2 mlrd. so'm), Pastdarg'om (315,4 mlrd. so'm), Ishtixon (237,4 mlrd. so'm), Payariq (214,9 mlrd. so'm), Toyloq (149,1 mlrd. so'm), Oqdaryo (146,3 mlrd. so'm), Paxtachi (129,6 mlrd. so'm) hamda Urgut (110,3 mlrd. so'm) tumanlarida qayd etildi.




2019- yilda hududlar bo'yicha kichik korxonalar va mikrofirmalar tomonidan bajarilgan qurilish ishlarining taqsimlanishi, mlrd. somda

| | Amaldagi narxlarda o'z kuchi bilan bajarilgan qurilish ishlari hajmi (QQSsiz) | ulardan: | | | |
|---------------------------|---|---|---------------------------|-------------------------|-----------------------|
| | | yangi qurilish, rekonstruksiya, kengaytirish, texnikaviy qayta qurollantirish | kapital ta'mirlash - jami | joriy ta'mirlash - jami | boshqa pudrat ishlari |
| Samarqand viloyati | 3016,7 | 3,6 | 141,1 | 65,2 | 240,7 |
| Samarqand sh. | 893,2 | - | 69,8 | 23,1 | 52,8 |
| Kattaqo'rg'on sh. | 74,8 | - | 0,0 | 1,7 | 2,0 |
| <i>tumanlar:</i> | | | | | |
| Oqdaryo | 146,3 | - | 22,1 | 11,6 | 25,2 |
| Bulung'ur | 49,1 | - | 0,5 | 0,2 | 8,1 |
| Jomboy | 92,0 | - | 0,8 | 0,3 | 4,7 |
| Ishtixon | 237,4 | - | 0,5 | 9,3 | 26,5 |
| Kattaqo'rg'on | 55,4 | - | 0,5 | 0,3 | 4,5 |
| Qo'shrabod | 68,4 | - | 0,0 | 0,0 | 1,1 |
| Narpay | 96,5 | - | 0,0 | 0,2 | 0,0 |
| Payariq | 214,9 | 3,6 | 26,3 | 0,0 | 31,7 |
| Pastdarg'om | 315,4 | - | 7,8 | 10,4 | 7,4 |
| Paxtachi | 129,6 | - | 0,4 | 2,6 | 3,6 |
| Samarqand | 359,2 | - | 1,1 | 3,9 | 8,7 |
| Nurobod | 25,0 | - | 0,2 | 0,0 | 9,2 |
| Urgut | 110,3 | - | 0,0 | 0,8 | 21,9 |
| Toyloq | 149,1 | - | 11,1 | 0,7 | 33,1 |



2019-yilda kichik korxonalar va mikrofirmalar tomonidan ishlab chiqarilgan (ko'rsatilgan) xizmatlar hajmi **2430,5** mlrd. so'mni tashkil etdi.

Bu esa **2018**-yilning mos davriga nisbatan ishlab chiqarilgan (ko'rsatilgan) xizmatlarni **1694,6** mlrd. so'mga oshganini ko'rsatdi.



2019-yilda kichik korxonalar va mikrofirmalar tomonidan ishlab chiqarilgan (ko'rsatilgan) xizmatlar hajmi

**Jami xizmatlar
230,5 mlrd. so'm**

**shu jumladan: aholiga
ko'rsatilgani
341,0 mlrd. so'm**

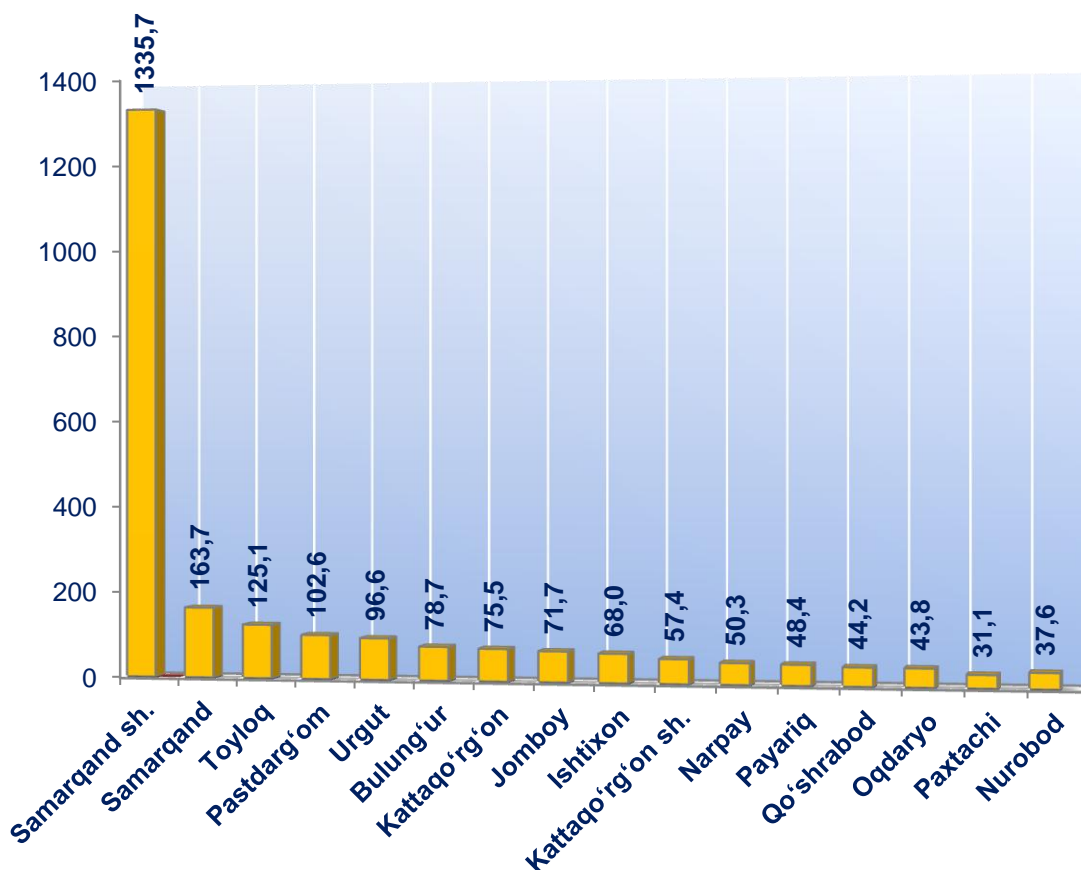
**Aholiga xizmat
ko'rsatish
ob'yektlari soni
334 ta**


Hududlar bo'yicha kichik korxonalar va mikrofirmalar tomonidan ishlab chiqarilgan (ko'rsatilgan) xizmatlar hajmi, mlrd. so'mda

| | Jami xizmatlar | | farq (+;-) |
|---------------------------|----------------|---------------|--------------|
| | 2018-y. | 2019-y. | |
| Samarqand viloyati | 1694,6 | 2430,5 | 735,9 |
| Samarqand sh. | 873,5 | 1335,7 | 462,2 |
| Kattaqo'rg'on sh. | 40,5 | 57,4 | 16,9 |
| <i>tumanlar:</i> | | | |
| Oqdaryo | 51,6 | 43,8 | -7,8 |
| Bulung'ur | 63,1 | 78,7 | 15,6 |
| Jomboy | 50,9 | 71,7 | 20,8 |
| Ishtixon | 50,0 | 68,0 | 18,0 |
| Kattaqo'rg'on | 37,7 | 75,5 | 37,8 |
| Qo'shrabod | 16,8 | 44,2 | 27,4 |
| Narpay | 37,7 | 50,3 | 12,6 |
| Payariq | 44,8 | 48,4 | 3,6 |
| Pastdarg'om | 75,8 | 102,6 | 26,8 |
| Paxtachi | 14,4 | 31,1 | 16,7 |
| Samarqand | 159,9 | 163,7 | 3,8 |
| Nurobod | 21,5 | 37,6 | 16,1 |
| Urgut | 47,9 | 96,6 | 48,7 |
| Toyloq | 108,5 | 125,1 | 16,6 |



Hududlar bo'yicha kichik korxonalar va mikrofirmalar tomonidan ishlab chiqarilgan (ko'rsatilgan) xizmatlar hajmi, mlrd. so'mda



Hududlar bo'yicha ishlab chiqarilgan (ko'rsatilgan) xizmatlarning eng ko'pi Samarqand shahri (1335,7 mlrd. so'm), Samarqand (163,7 mlrd. so'm), Toyloq (125,1 mlrd. so'm), Pastdarg'om (102,6 mlrd. so'm), Urgut (96,6 mlrd. so'm), Bulung'ur (78,7 mlrd. so'm), Kattaqo'rg'on (75,5 mlrd. so'm) hamda Jomboy (71,7 mlrd. so'm) tumanlarida qayd etildi.






2019-yilda kichik korxonalar va mikrofirmalarning ulgurji savdo tovar aylanmasi hajmi **4997,2** mlrd. soʻmni tashkil etdi.

Bu esa **2018**- yilning mos davriga nisbatan ulgurji savdo tovar aylanmasini **3190,9** mlrd. soʻmga oshganini koʻrsatdi.




Kichik korxonalar va mikrofirmalarning ulgurji savdo tovar aylanmasi hajmi



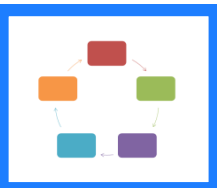

**Hududlar bo'yicha kichik korxonalar va
mikrofirkalarning ulgurji savdo
tovar aylanmasi hajmi**

| | Ulgurji savdo tovar aylanmasi, mlrd. so'mda | | farq (+;-) |
|---------------------------|--|---------------|---------------|
| | 2018-y. | 2019-y. | |
| Samarqand viloyati | 3190,9 | 4538,1 | 1347,2 |
| Samarqand sh. | 1489,3 | 2319,1 | 829,8 |
| Kattaqo'rg'on sh. | 68,5 | 109,5 | 41 |
| <i>tumanlar:</i> | | | |
| Oqdaryo | 194,1 | 150,3 | -43,8 |
| Bulung'ur | 85,3 | 122,6 | 37,3 |
| Jomboy | 63,0 | 99,7 | 36,7 |
| Ishtixon | 47,3 | 68,6 | 21,3 |
| Kattaqo'rg'on | 37,1 | 68,2 | 31,1 |
| Qo'shrabod | 2,7 | 17,1 | 14,4 |
| Narpay | 18,3 | 47,3 | 29 |
| Payariq | 120,6 | 131,7 | 11,1 |
| Pastdarg'om | 74,0 | 158,2 | 84,2 |
| Paxtachi | 4,8 | 53,8 | 49 |
| Samarqand | 245,9 | 365,8 | 119,9 |
| Nurobod | 7,6 | 38,9 | 31,3 |
| Urgut | 59,4 | 142,9 | 83,5 |
| Toyloq | 673,0 | 644,4 | -28,6 |

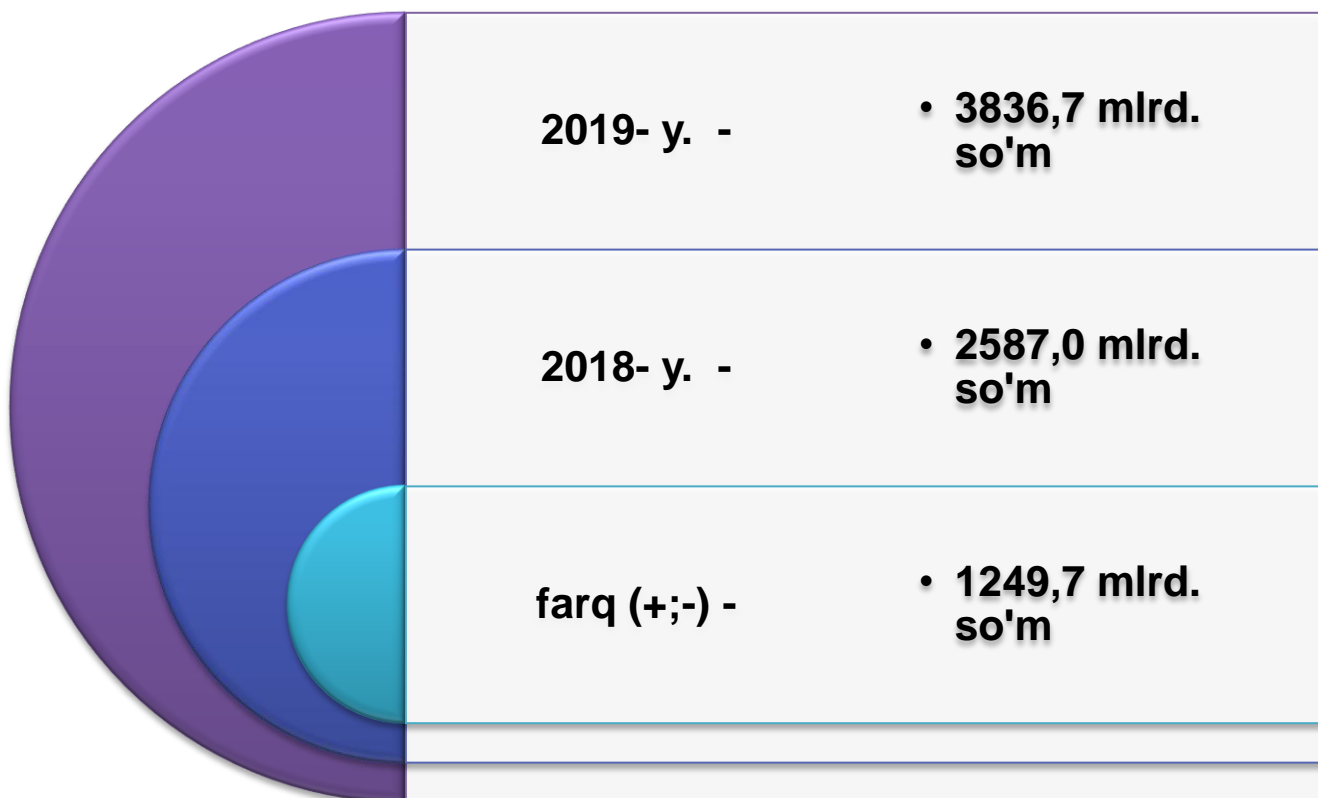


2019-yilda kichik korxonalar va mikrofirmalarning chakana savdo tovar aylanmasi hajmi **3836,7** mlrd. soʻmni tashkil etdi.

Bu esa **2018**-yilning mos davriga nisbatan chakana savdo tovar aylanmasini **2587,0** mlrd. soʻmga oshganini koʻrsatdi.



Kichik korxonalar va mikrofirmalarning chakana savdo tovar aylanmasi hajmi

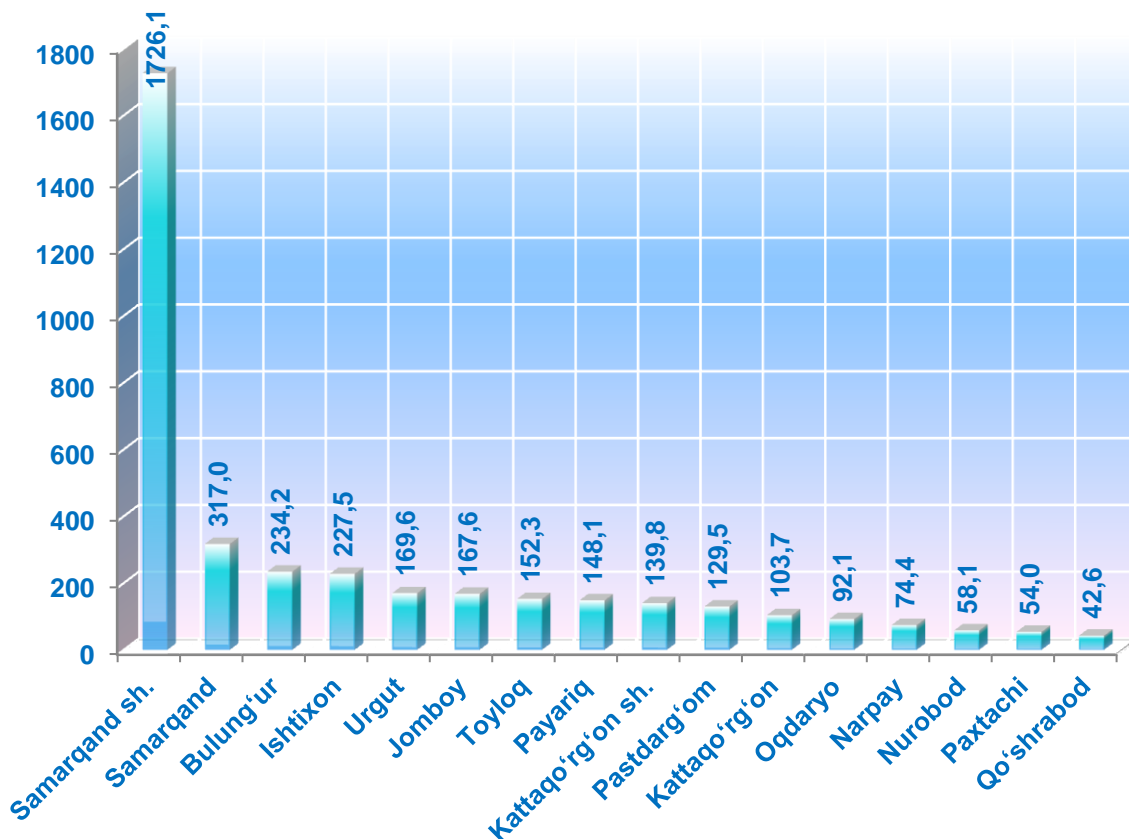



Hududlar bo'yicha kichik korxonalar va mikrofirmalarning chakana savdo tovar aylanmasi hajmi, mlrd. so'mda

| | Chakana savdo tovar aylanmasi | | farq (+;-) |
|---------------------------|-------------------------------|---------------|---------------|
| | 2018-y. | 2019-y. | |
| Samarqand viloyati | 2587,0 | 3836,7 | 1249,7 |
| Samarqand sh. | 1085,6 | 1726,1 | 640,5 |
| Kattaqo'rg'on sh. | 106,4 | 139,8 | 33,4 |
| <i>tumanlar:</i> | | | |
| Oqdaryo | 72,9 | 92,1 | 19,2 |
| Bulung'ur | 185,6 | 234,2 | 48,6 |
| Jomboy | 124,9 | 167,6 | 42,7 |
| Ishtixon | 138,2 | 227,5 | 89,3 |
| Kattaqo'rg'on | 74,3 | 103,7 | 29,4 |
| Qo'shrabod | 26,8 | 42,6 | 15,8 |
| Narpay | 60,1 | 74,4 | 14,3 |
| Payariq | 128,7 | 148,1 | 19,4 |
| Pastdarg'om | 142,5 | 129,5 | -13 |
| Paxtachi | 28,0 | 54,0 | 26 |
| Samarqand | 159,7 | 317,0 | 157,3 |
| Nurobod | 44,7 | 58,1 | 13,4 |
| Urgut | 106,0 | 169,6 | 63,6 |
| Toyloq | 102,5 | 152,3 | 49,8 |



Hududlar bo'yicha kichik korxonalar va mikrofirmalarning chakana savdo tovar aylanmasi hajmi, mlrd. so'mda



Hududlar bo'yicha chakana savdo tovar aylanmasining eng ko'p Samarqand hahri (1726,1 mlrd. so'm), Samarqand (317,0 mlrd. so'm), Bulung'ur (234,2 mlrd. so'm), Ishtixon (227,5 mlrd. so'm), Urgut (169,6 mlrd. so'm), Jomboy (167,6 mlrd. so'm), Toyloq (152,3 mlrd. so'm) tumanlarida qayd etildi.





2019-yilda kichik korxonalar va mikrofirmalarning ovqatlanish bilan ta'minlash bo'yicha tovar aylanmasi hajmi **245,3** mlrd. so'mni tashkil etdi.

Bu esa **2018**-yilning mos davriga nisbatan ovqatlanish bilan ta'minlash tovar aylanmasini **154,3** mlrd. so'mga oshganini ko'rsatdi.



Kichik korxonalar va mikrofirmalarning ovqatlanish bilan ta'minlash tovar aylanmasi hajmi

2019- y.

• **245,3 mlrd. so'm**

2018- y.

• **154,3 mlrd. so'm**

farq (+;-)

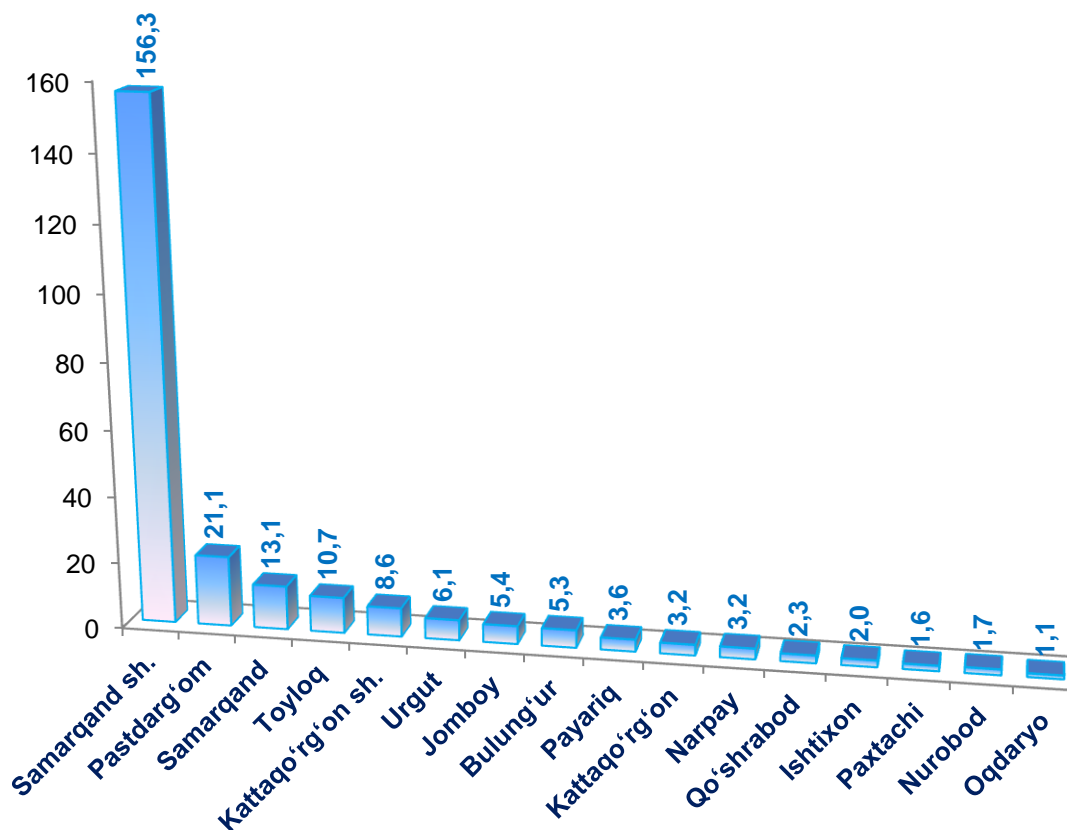
• **91,0 mlrd. so'm**


Hududlar bo'yicha kichik korxonalar va mikrofirmalarning ovqatlanish bilan ta'minlash tovar aylanmasi hajmi, mlrd. so'mda

| | Ovqatlanish bilan ta'minlash tovar aylanmasi | | farq (+;-) |
|---------------------------|--|--------------|-------------|
| | 2018- y. | 2019- y. | |
| Samarqand viloyati | 154,3 | 245,3 | 91,0 |
| Samarqand sh. | 108,5 | 156,3 | 47,8 |
| Kattaqo'rg'on sh. | 2,0 | 8,6 | 6,6 |
| <i>tumanlar:</i> | | | |
| Oqdaryo | 1,0 | 1,1 | 0,1 |
| Bulung'ur | 4,1 | 5,3 | 1,2 |
| Jomboy | 2,2 | 5,4 | 3,2 |
| Ishtixon | 1,2 | 2,0 | 0,8 |
| Kattaqo'rg'on | 1,7 | 3,2 | 1,5 |
| Qo'shrabod | 1,7 | 2,3 | 0,6 |
| Narpay | 2,0 | 3,2 | 1,1 |
| Payariq | 1,9 | 3,6 | 1,7 |
| Pastdarg'om | 3,9 | 21,1 | 17,2 |
| Paxtachi | 0,8 | 1,6 | 0,8 |
| Samarqand | 9,7 | 13,1 | 3,4 |
| Nurobod | 0,8 | 1,7 | 0,9 |
| Urgut | 5,4 | 6,1 | 0,7 |
| Toyloq | 7,2 | 10,7 | 3,5 |



Hududlar bo'yicha kichik korxonalar va mikrofirmalarning ovqatlanish bilan ta'minlash tovar aylanmasi hajmi, mlrd. so'mda



Hududlar bo'yicha ovqatlanish bilan ta'minlash tovar aylanmasining eng ko'pi Samarqand shahri (156,3 mlrd. so'm), Pastdarg'om (21,1 mlrd. so'm), Samarqand (13,1 mlrd. so'm), Toyloq (10,7 mlrd. so'm), Urgut (8,6 mlrd. so'm) va Jomboy (5,4 mlrd. so'm) tumanlari hamda Kattaqo'rg'on shahrida (8,6 mlrd. so'm) (8,6 mlrd. so'm) qayd etildi.




2019-yilda hududlar bo'yicha kichik korxonalar va mikrofirmalarning savdo obyektlari soni, birlikda

| | Chakana savdo tarmog'i bo'yicha | ulardan: | |
|---------------------------|---------------------------------|-----------------------|-------------------------|
| | | oziq-ovqat do'konlari | nooziq-ovqat do'konlari |
| Samarqand viloyati | 4724 | 1557 | 340 |
| Samarqand sh. | 1509 | 406 | 97 |
| Kattaqo'rg'on sh. | 205 | 58 | 21 |
| <i>tumanlar:</i> | | | |
| Oqdaryo | 171 | 72 | 19 |
| Bulung'ur | 212 | 90 | 25 |
| Jomboy | 180 | 57 | 13 |
| Ishtixon | 271 | 76 | 21 |
| Kattaqo'rg'on | 181 | 54 | 5 |
| Qo'shrabod | 81 | 35 | 6 |
| Narpay | 142 | 49 | 14 |
| Payariq | 269 | 117 | 18 |
| Pastdarg'om | 236 | 87 | 17 |
| Paxtachi | 124 | 66 | 2 |
| Samarqand | 459 | 120 | 32 |
| Nurobod | 108 | 46 | 7 |
| Urgut | 365 | 135 | 27 |
| Toyloq | 211 | 89 | 16 |

E'tibor bering!:



■ **2019**-yil oxiriga kichik korxonalar va mikrofirmalarning yuk avtomobillari soni jami – **2357** tani tashkil etdi.

■ shundan: Ijaraga olingani esa – **641** tani tashkil qildi.

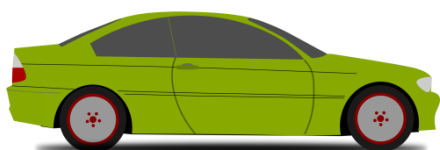
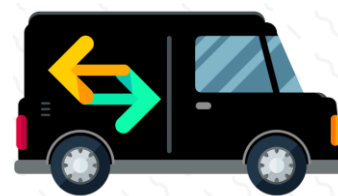


■ Xalqaro qatnovda band bo'lgan yuk avtomobillari soni jami – **115** ta.

■ shundan: Ijaraga olingani esa – **94** tani tashkil qildi.

■ Avtobuslar va mikroavtobuslar soni jami – **986** ta.

■ shundan: Ijaraga olingani – **203** ta.



■ Yengil avtomobillar soni jami – **4287** ta.

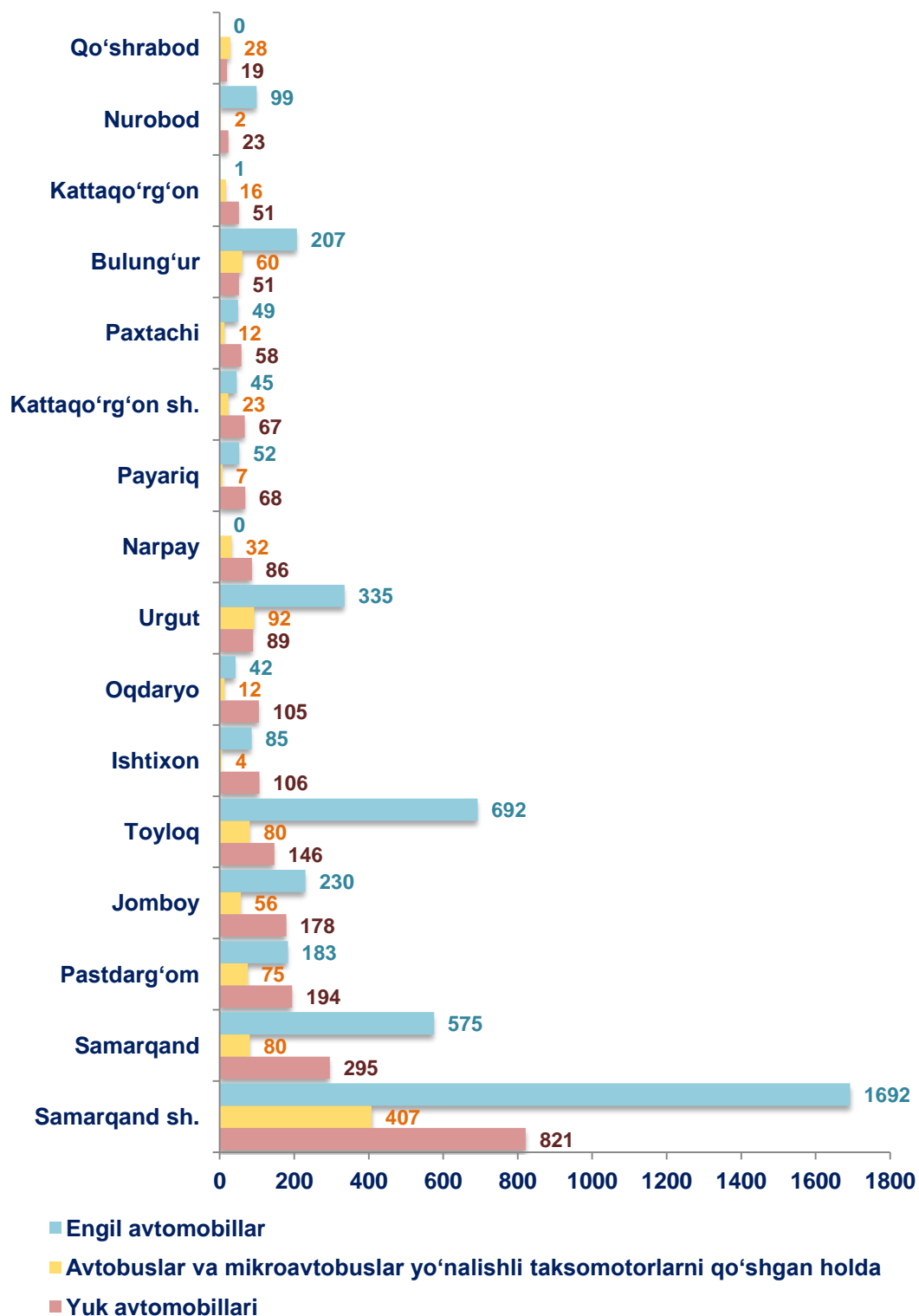
■ shundan: Ijaraga olingani – **2859** ta.


2019-yilda hududlar bo'yicha kichik korxonalar va mikrofirmalarda mavjud bo'lgan transport vositalari, birlikda

| | Yuk avtomobillari | avtobuslar va mikroavtobuslar, yo'nalishli taksomotorlarni qo'shgan holda | yengil avtomobillar |
|---------------------------|-------------------|---|---------------------|
| Samarqand viloyati | 2 357 | 986 | 4 287 |
| Samarqand sh. | 821 | 407 | 1 692 |
| Kattaqo'rg'on sh. | 67 | 23 | 45 |
| <i>tumanlar:</i> | | | |
| Oqdaryo | 105 | 12 | 42 |
| Bulung'ur | 51 | 60 | 207 |
| Jomboy | 178 | 56 | 230 |
| Ishtixon | 106 | 4 | 85 |
| Kattaqo'rg'on | 51 | 16 | 1 |
| Qo'shrabod | 19 | 28 | - |
| Narpay | 86 | 32 | - |
| Payariq | 68 | 7 | 52 |
| Pastdarg'om | 194 | 75 | 183 |
| Paxtachi | 58 | 12 | 49 |
| Samarqand | 295 | 80 | 575 |
| Nurobod | 23 | 2 | 99 |
| Urgut | 89 | 92 | 335 |
| Toyloq | 146 | 80 | 692 |



2019- yilda hududlar bo'yicha kichik korxonalar va mikrofirmalarda mavjud bo'lgan transport vositalari, birlikda





2019-yilda kichik korxonalar va mikrofirmalar tomonidan joriy qilingan innovatsiyalar **36** tani tashkil etdi.

Bu esa **2018**-yilning mos davriga nisbatan innovatsiyalar sonini **6** taga kamayganini ko'rsatadi.

shuningdek, marketing innovatsiyalari **1** tani, tashkiliy innovatsiyalar esa **1** tani tashkil qildi.



2019-yilda kichik korxonalar va mikrofirmalar tomonidan joriy etilgan innovatsiyalar, birlikda

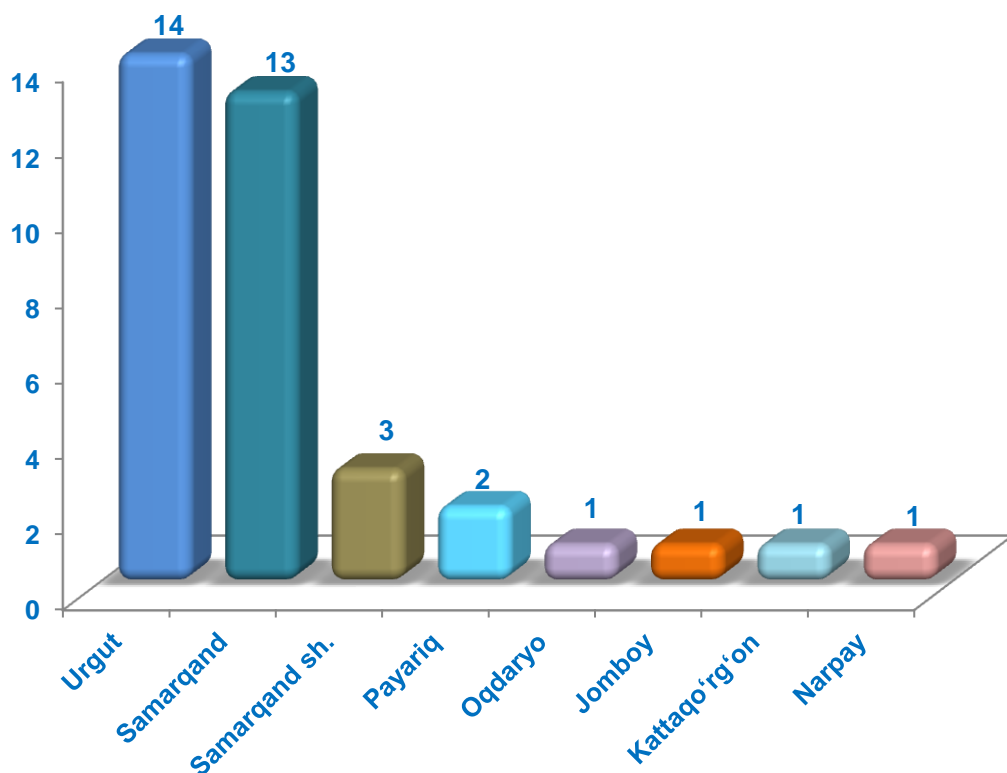
**Texnologik
innovatsiyalar
36 ta**

**Marketing
innovatsiyalari
1 ta**

**Tashkiliy innovatsiyalar
1 ta**


2019- yilda hududlar bo'yicha kichik korxonalar va mikrofirmalar tomonidan joriy etilgan innovatsiyalar

| | Texnologik innovatsiyalar, birlikda | marketing innovatsiyalari, birlikda | tashkiliy innovatsiyalar, birlikda | innovatsion tovarlar, ishlar, xizmatlar, hajmi, mlrd. so'm | texnologik innovatsiyalarga xarajatlar, mlrd. so'm |
|---------------------------|-------------------------------------|-------------------------------------|------------------------------------|--|--|
| Samarqand viloyati | 36 | 1 | 1 | 542,3 | 221,9 |
| Samarqand sh. | 3 | - | - | 250,1 | 0,6 |
| Kattaqo'rg'on sh. | - | - | - | 0,6 | 3,9 |
| <i>tumanlar:</i> | | | | | |
| Oqdaryo | 1 | - | - | 30,5 | 197,8 |
| Bulung'ur | - | - | - | 0,5 | - |
| Jomboy | 1 | - | - | 7,2 | 2,9 |
| Ishtixon | - | - | - | 0,4 | - |
| Kattaqo'rg'on | 1 | - | - | 0,1 | 0,05 |
| Qo'shrabod | - | - | - | 0,6 | - |
| Narpay | 1 | - | - | 0,1 | 0,04 |
| Payariq | 2 | - | - | 0,1 | - |
| Pastdarg'om | - | - | - | 11,2 | - |
| Paxtachi | - | - | - | 0,1 | - |
| Samarqand | 13 | - | - | 126,9 | 6,9 |
| Nurobod | - | - | - | 3,4 | - |
| Urgut | 14 | 1 | 1 | 108,8 | 8,9 |
| Toyloq | - | - | - | 1,7 | - |

**2019- yilda hududlar bo'yicha kichik korxonalar va mikrofirmalar tomonidan joriy etilgan innovatsiyalar, birlikda**

Hududlar bo'yicha joriy etilgan innovatsiyalarning eng ko'pi Samarqand shahri (3 ta), Urgut (14 ta), Samarqand (13 ta), Payariq (2 ta), Oqdaryo, Jomboy, Kattaqo'rg'on hamda Narpay (1 ta) tumanlarida qayd etildi.




2019-yilda iqtisodiy faoliyat turlari bo'yicha kichik korxonalar va mikrofirmalar tomonidan joriy etilgan innovatsiyalar

| | Texnologik innovatsiyalar, birlikda | marketing innovatsiyalari, birlikda | tashkiliy innovatsiyalar, birlikda | innovatsion tovarlar, ishlar, xizmatlar hajmi, mlrd. so'm | texnologik innovatsiyalarga xarajatlar, mlrd. so'm |
|--|-------------------------------------|-------------------------------------|------------------------------------|---|--|
| Jami | 36 | 1 | 1 | 542,3 | 221,9 |
| Qishloq, o'rmon va baliq xo'jaligi | - | - | - | 12,6 | - |
| Sanoat | 23 | 1 | 1 | 432,5 | 218,9 |
| Qurilish | - | - | - | 21,1 | - |
| Savdo | 2 | - | - | 55,5 | 0,1 |
| Tashish va saqlash | 10 | - | - | 5,6 | - |
| Yashash va ovqatlanish bo'yicha xizmatlar | 1 | - | - | 5,0 | 0,4 |
| Axborot va aloqa | - | - | - | 1,0 | 2,5 |
| Sog'liqni saqlash va ijtimoiy xizmatlar ko'rsatish | - | - | - | 1,0 | - |
| Boshqa turdagi xizmatlar | - | - | - | 8,0 | - |