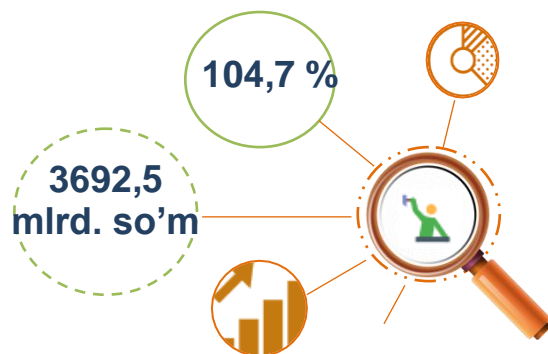
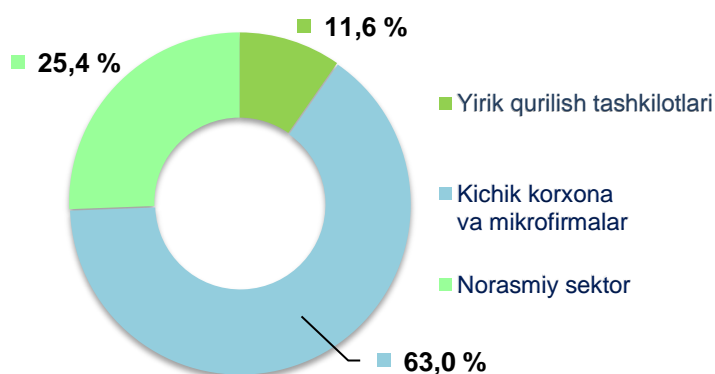


2020- yil yanvar - avgust oylari uchun Samarqand viloyatida qurilish ishlari

Joriy yilning yanvar-avgust oylarida Samarqand viloyatida jami 3692,5 mlrd. soʻmlik qurilish ishlari bajarilib, 2019- yilning yanvar-avgust oylariga nisbatan 104,7 % ni tashkil etdi.

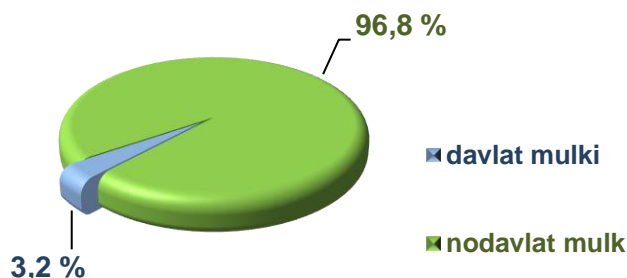


2020-yil yanvar-avgust oylarida qurilish ishlari hajmining tarkibi, ulushi % da



Qurilish ishlari hajmi yirik qurilish tashkilotlari, kichik korxonalar va mikrofirmalar hamda norasmiy sektorlarda amalga oshirilgan ishlar tarkibi boʻyicha shakllanadi.

Amalga oshirilgan qurilish ishlari mulkchilik shakli, davlat va nodavlat boʻlgan korxonalar va tashkilotlar tarkibi boʻyicha boʻlinadi.

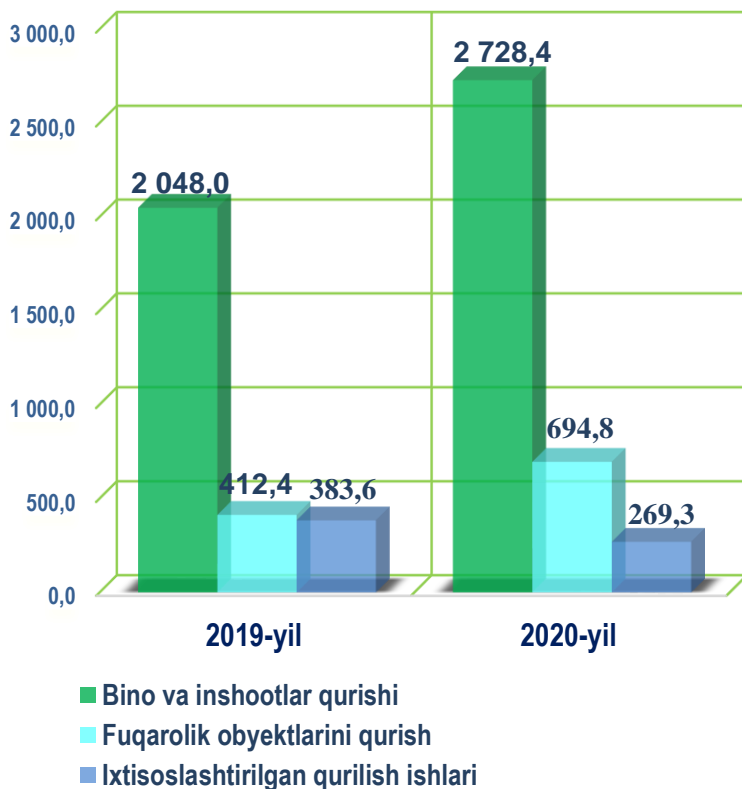


Maʼlumot uchun: qurilish ishlari hajmi bu – oʻz kuchi bilan bajarilgan qurilish ishlari, yangi qurilish, kapital va joriy taʼmirlash hamda boshqa pudrat qurilish ishlari natijasidir.



2020– yil yanvar–avgust oylarida mulkchilik shakillari bo'yicha qurilish ishlari

mlrd. so'm



Qurilish ishlari bo'yicha faoliyat ko'rsatayotgan korxonalar va tashkilotlar soni

2020- yil 1- sentabr holatiga ko'ra qurilish sohasida korxonalar va tashkilotlar soni 2,9 mingtani tashkil etib, o'tgan 2019- yilning mos davriga nisbatan 0,3 mintaga oshdi.

Qurilish sohasida korxonalar va tashkilotlar soni ko'payishining asosiy omili bu bino va inshootlar qurishda qurilish ishlari hajmining o'tgan yilga nisbatan **33,6%** ga (jami qurilishdagi ulushi **74,0 %**) oshganligi hisobidandir.

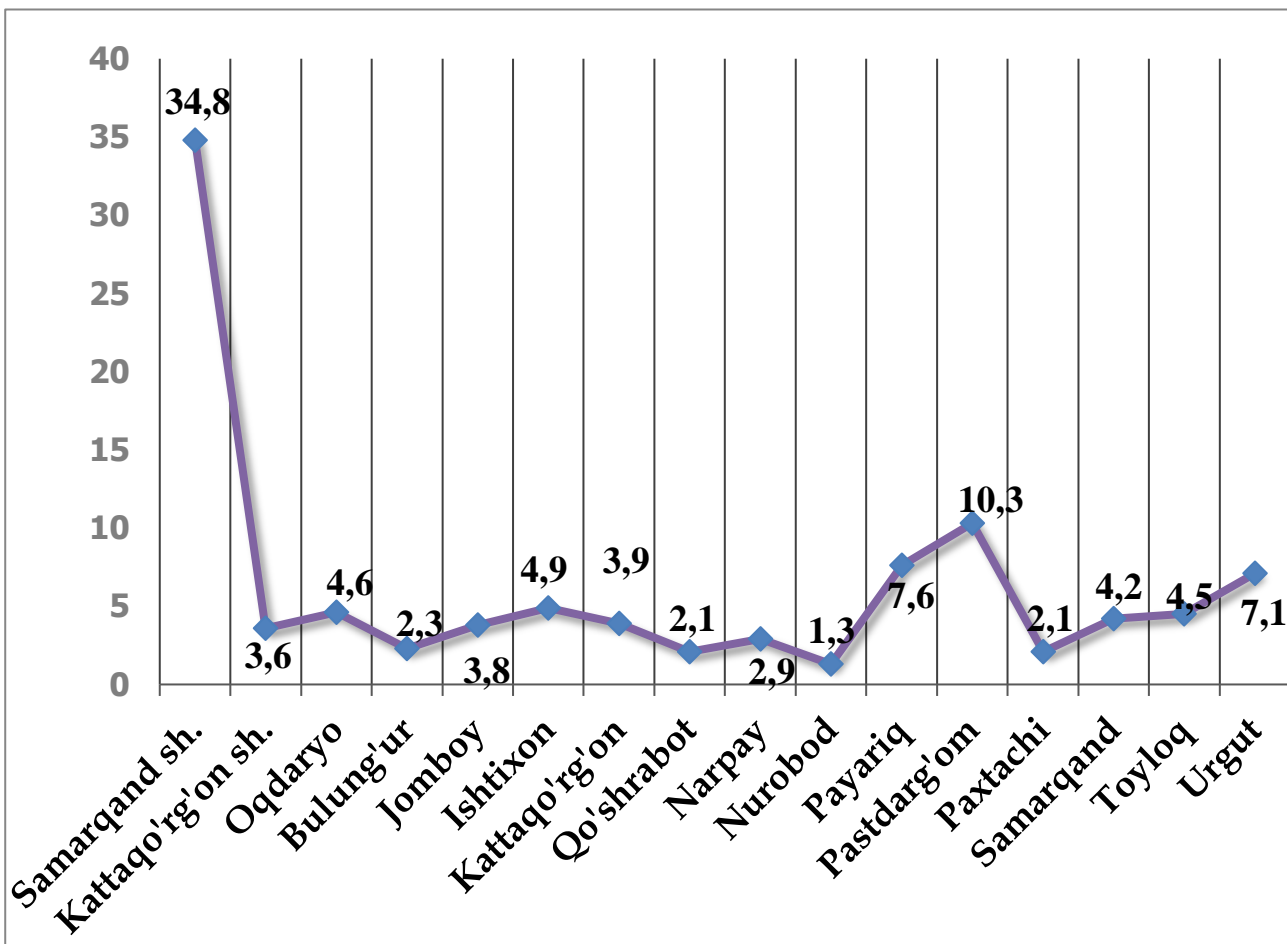


**Samarqand viloyatida faoliyat ko'rsatayotgan
qurilish korxonalari soni (birlikda)**

	Holatiga ko'ra:		O'tgan yilga nisbatan, % da
	01.10.2019- yil	01.10.2020- yil	
Samarqand viloyati	2712	2982	109,9
Samarqand sh.	979	1039	106,1
Kattaqo'rg'on sh.	82	104	126,8
tumanlar:			
Oqdaryo	119	138	115,9
Bulung'ur	54	69	127,8
Jomboy	96	113	117,7
Ishtixon	132	146	110,6
Kattaqo'rg'on	107	117	109,3
Qo'shrabot	65	63	96,9
Narpay	71	86	121,1
Payariq	203	228	112,3
Pastdarg'om	276	306	110,8
Paxtachi	54	62	114,8
Samarqand	110	126	114,5
Nurobod	48	40	83,3
Urgut	192	211	109,8
Toyloq	124	134	108,1



**Samarqand viloyatida faoliyat ko'rsatayotgan
qurilish korxonalarining hududlar kesimida
ulushi (%da) 01.10.2020- yil holatiga**



Ma'lumot uchun: Viloyatda qurilish korxonalari soni bo'yicha eng ko'p ulushga ega bo'lgan hududlar Samarqand sh. (34,8 %), Pastdarg'om (10,3 %) va Payariq (7,6 %) tumanlardir.

Joriy yilning yanvar-avgust oylarida, jami qurilish ishlari hajmi tarkibida yirik qurilish tashkilotlari tomonidan bajarilgan qurilish ishlari hajmi **429,3** mlrd. so'mni tashkil etdi. Qurilish ishlari 2019- yilning yanvar-avgust oylariga nisbatan **8,9** marta ko'p bajarilgan bo'lib, jami qurilish ishlari hajmidagi ulushi 2019- yilning mos davridagi ko'rsatkich darajasidan **10,5 %** punktga ko'paygan.



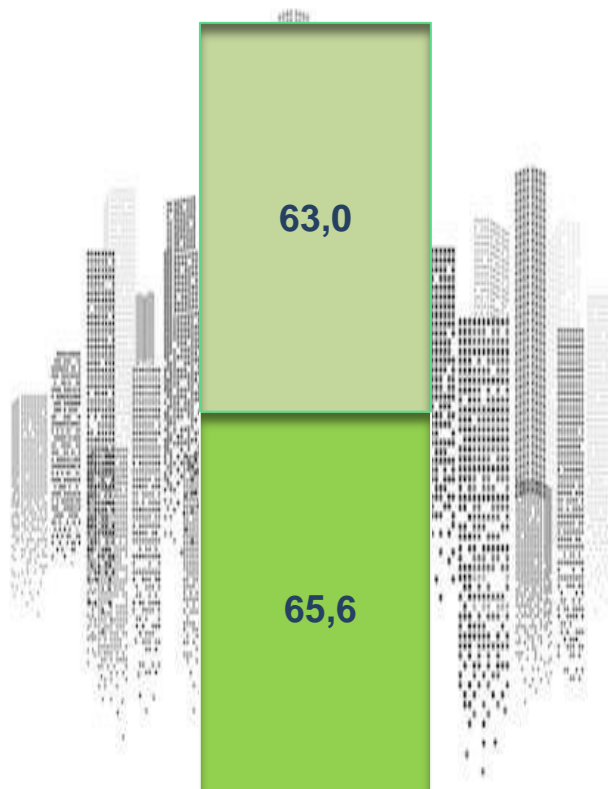
Yirik qurilish tashkilotlari tomonidan bajarilgan qurilish ishlari hajmi, % da



Ma'lumot uchun: yirik qurilish tashkilotlari tomonidan bajarilgan qurilish ishlarining jami qurilish ishlari hajmidagi eng ko'p ulushi Samarqand shahri (hududdagi jami qurilish ishlari hajmining **37,9 %**) yoki 2019- yilning yanvar-avgust oyiga nisbatan **4,9** marta ko'p), Kattaqo'rg'on shahri (hududdagi jami qurilish ishlari hajmining **1,5 %**), Toyloq (hududdagi jami qurilish ishlari hajmining **22,3 %**), Pastdarg'om (hududdagi jami qurilish ishlari hajmining **20,0%**), Samarqand (hududdagi jami qurilish ishlari hajmining **3,9 %**) va Oqdaryo (hududdagi jami qurilish ishlari hajmining **0,6 %**) tumanlarga to'g'ri keldi.



Qurilish ishlari umumiy hajmida kichik korxonalar va mikrofirmalarning ulushi, % da



Kichik korxonalar va mikrofirmalar

- 2020- yil yanvar-avgust
- 2019- yil yanvar-avgust

Kichik korxonalar va mikrofirmalar tomonidan bajarilgan qurilish ishlari hajmi 2020-yil yanvar-avgust oylarida qurilish ishlarini bajarilgan boshqa tashkilotlarga nisbatan kamayganligi kuzatildi. Ular tomonidan jami qurilish ishlari hajmining **63,0 %** bajarilib, 2019- yilning yanvar-avgust oylari ko'rsatkichiga nisbatan **2,6 %** punktga kamaygan.

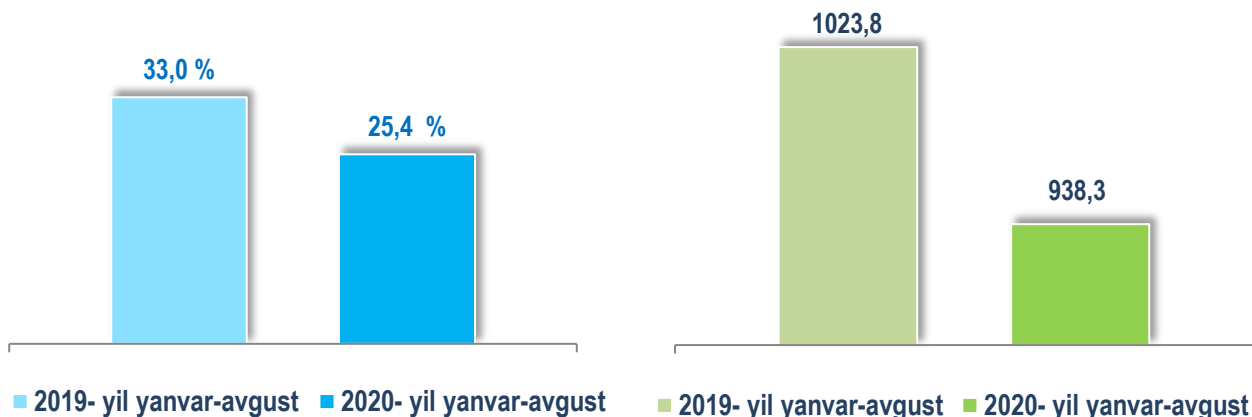
Shuningdek, ular hissasiga to'g'ri kelgan qurilish ishlari hajmi 2019- yilning mos davriga nisbatan **100,1 %** ni tashkil etgan holda **2324,9** mlrd. so'm miqdorida qayd etildi.

*Norasmiy sektor hissasiga to'g'ri kelgan qurilish ishlari ulushi **25,4 %** ni tashkil etib, **1023,8** mlrd. so'm miqdorida qayd etildi. 2019- yilning yanvar-avgust oylariga nisbatan **81,6 %** ni tashkil etdi.*



Qurilish ishlari umumiy hajmida norasmiy sektorning ulushi

ulushi % da, mlrd. so'm

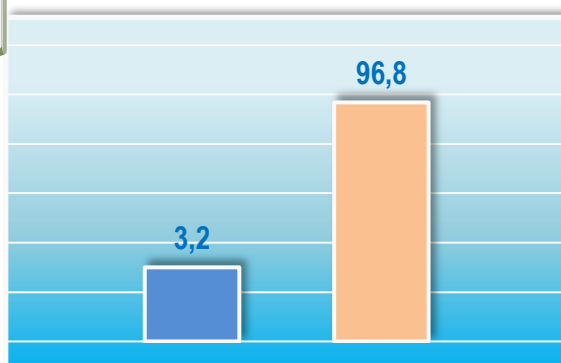


Davlat mulkchiligidagi tashkilotlar tomonidan jami **119,6** mlrd. so'mlik qurilish ishlari bajarilgan bo'lib, 2019- yilning yanvar-avgust oylariga nisbatan **29,0 %** ni tashkil etdi. Nodavlat mulkchilikdagi tashkilotlar tomonidan esa **3572,9** mlrd. so'mlik qurilish ishlari bajarilib, o'sish sur'ati **146,9 %** ni tashkil etdi. Ularning viloyatdagi tutgan ulushi mos ravishda **3,2 %** va **96,8 %** ni tashkil etgan.



Mulkchilik shakli davlat va nodavlat bo'lgan tashkilotlar tomonidan bajarilgan qurilish ishlari, % da

2020- yil yanvar-avgust



Davlat mulki



Nodavlat mulk

2020- yil yanvar-avgust

Samarqand viloyatida qurilish ishlari



Umumiy hajmdan yangi qurilish, rekonstruksiya, kengaytirish, texnik qayta qurollantirish ishlari ulushi

2020- yil yanvar-avgust

66,9 %

Bajarilgan qurilish ishlarining katta qismi yangi bino va inshootlarni qurish bo'yicha bajarilgan. Jami qurilish ishlarining **66,9 %** yoki **2471,4** mlrd. so'mni tashkil etgan.

15,5 %


Yirik qurilish tashkilotlari bo'yicha yangi qurilish hisobidan **382,9** mlrd. so'mlik ishlar bajarildi yoki jami yirik qurilish korxonalarining yangi qurilish ishlaridagi ulushi **15,5 %** ni tashkil etdi.

48,5%

Kichik korxonalar va mikrofirmalar bo'yicha yangi qurilish hisobidan **1198,0** mlrd. so'm yoki jami kichik korxonalar va mikrofirmalarning yangi qurilish ishlaridagi ulushi **48,5 %** ni tashkil etdi.

36,0%

Yangi qurilish ishlari hajmida norasmiy sektor hissasiga **890,5** mlrd. so'm yoki ularning jamiga nisbatan ulushi **36,0 %** ni tashkil etdi.



**Hududlar kesimida qurilish ishlari
2020- yil yanvar-avgust oylarida**

	Qurilish ishlari hajmi (mlrd. so'm)	O'sish sur'ati, % da	Umumiy hajmdan yangi qurilish, rekonstruksiya (mlrd. so'm)
Samarqand viloyati	3692,5	104,5	2471,4
Samarqand sh.	1293,1	108,7	865,5
Kattaqo'rg'on sh. tumanlar:	69,3	107,9	46,4
Oqdaryo	296,9	103,5	198,7
Bulung'ur	81,8	95,6	54,7
Jomboy	179,4	102,2	120,1
Ishtixon	181,7	101,3	121,6
Kattaqo'rg'on	122,6	106,1	82,1
Qo'shrabot	95,1	100,4	63,7
Narpay	121,2	97,4	81,1
Payariq	204,3	85,6	136,7
Pastdarg'om	297,7	138,5	199,3
Paxtachi	129,2	89,1	86,5
Samarqand	136,2	82,7	91,2
Nurobod	80,7	108,3	54,0
Urgut	153,1	80,7	102,5
Toyloq	250,2	137,7	167,4

*Hududlar bo'yicha taqsimlanmaydigan hajmni qo'shgan holda



Samarqand viloyatida iqtisodiy faoliyat turlari bo'yicha qurilish ishlari, % da

2019- yil yanvar-avgust

13,5



Ixtisoslashtirilgan
qurilish ishlari

14,5



Fuqarolik obyektlarini
qurish

72,0



Bino va inshootlarni
qurish

2020- yil yanvar-avgust

7,2



Ixtisoslashtirilgan
qurilish ishlari

18,8



Fuqarolik obyektlarini
qurish

74,0



Bino va inshootlarni
qurish

Ma'lumot uchun: Iqtisodiy faoliyat turlari bo'yicha qurilish ishlarining asosiy qismi qurilish, turar joy va yashash uchun mo'ljallangan hamda yashash uchun mo'ljallanmagan binolar qurish bo'yicha amalga oshirilgan qurilish ishlaridan tashkil topdi.



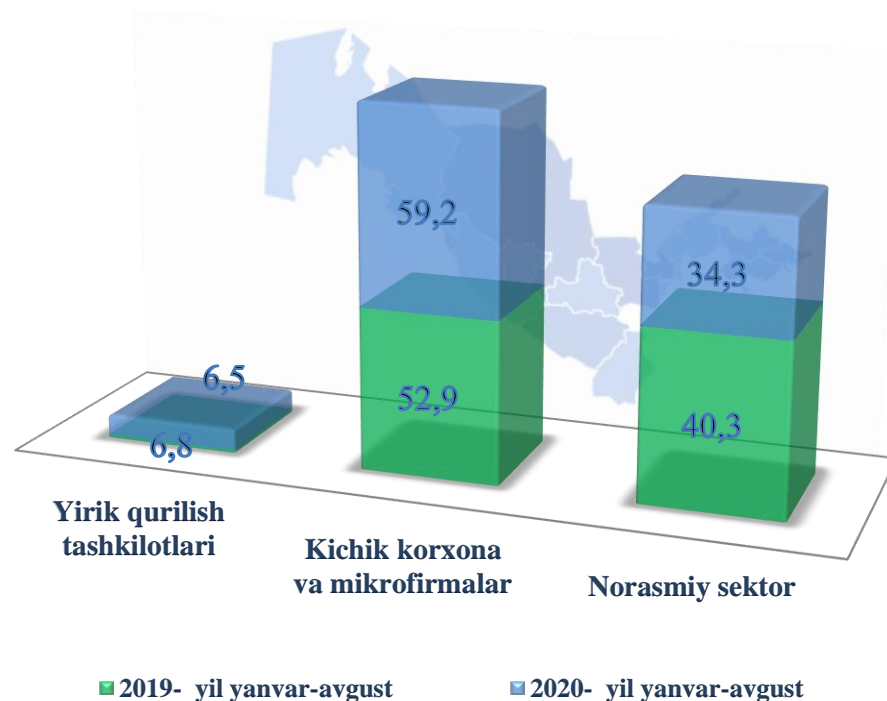
Bino va inshootlar qurilishi

ulushi % da

Bino va inshootlarni qurish bo'yicha qurilish ishlari tarkibida yirik qurilish tashkilotlari tomonidan bajarilgan qurilish ishlari ulushi **6,5 %** ni tashkil etib, 2019- yilning yanvar-avgust oylaridagi ko'rsatkichga nisbatan **5,3 %** punktga ko'paydi.

Ushbu faoliyat turida kichik korxonalar va mikrofirmalar hissasiga to'g'ri kelgan ulush 2019- yilning yanvar-avgust oylaridagi ko'rsatkichga nisbatan **9,8 %** punktga ko'payib, **59,2 %** ni tashkil etdi.

Norasmiy sektorning ulushi esa 2019- yilning yanvar-avgust oylaridagi ko'rsatkichga nisbatan **16,2 %** punktga kamayib, **34,3%** ni tashkil etdi.



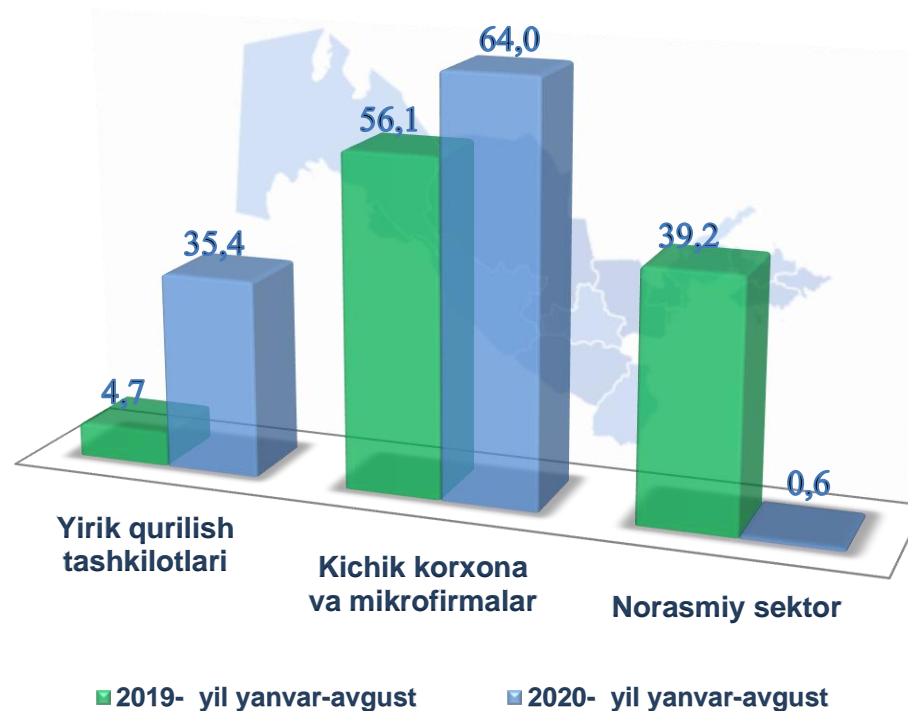


Fuqarolik obyektlarini qurish bo'yicha qurilish ishlari

ulushi % da

Fuqarolik obyektlarini qurish bo'yicha yirik qurilish tashkilotlari tomonidan bajarilgan qurilish ishlari hajmining ulushi **35,4 %** ni tashkil etdi va 2019- yilning yanvar-avgust oylariga nisbatan **26,5 %** punktga ko'paydi.

Shuningdek, kichik korxonalar va mikrofirmalar ulushi mos ravishda **64,0 %** (**14,3 %** punktga ko'payish), hamda norasmiy sektorning ulushi **0,5 %** (**37,1 %** punktga kamayish)ni tashkil etdi.

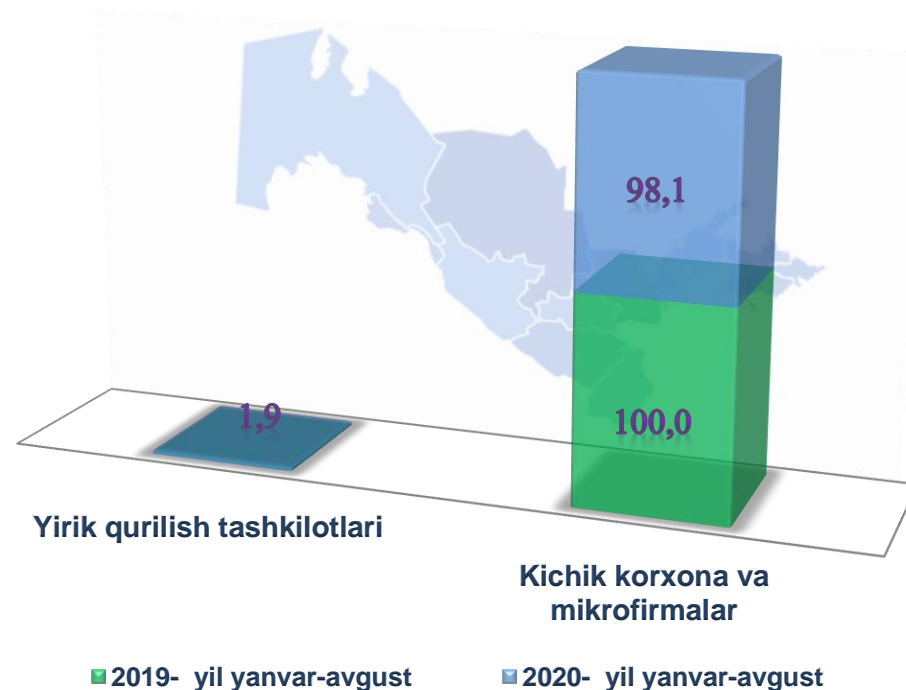




Ixtisoslashtirilgan qurilish ishlari

ulushi % da

Ixtisoslashtirilgan qurilish ishlari tarkibida yirik qurilish tashkilotlari tomonidan bajarilgan qurilish ishlari hajmining ulushi **1,9 %** ni tashkil etdi. Qolgan **98,1 %** ulush esa kichik korxonalar va mikrofirmalar hissasiga to'g'ri keldi.





Hududlar kesimida qurilish ishlari 2020- yil yanvar-avgust oylarida

Eng yuqori hajm

(mlrd. so'm)

Samarqand sh.
1293,1

2

Toyloq
250,2

1

Oqdaryo
296,9

3



Eng kichik hajm

(mlrd. so'm)

Kattaqo'rg'on sh.
69,3

2

Nurobod
80,7

1

Bulung'ur
81,8

3





SAMARQAND VILOYATI STATISTIKA BOSHQARMASI

Samarqand viloyati
Statistika boshqarmasi

Investitsiya va qurilish statistikasi
bo'limi

Kontakt telefon: (66) 2304532