



2020-YIL YANVAR-DEKABR OYLARIDA ASOSIY KAPITALGA KIRITILGAN INVESTITSIYALAR

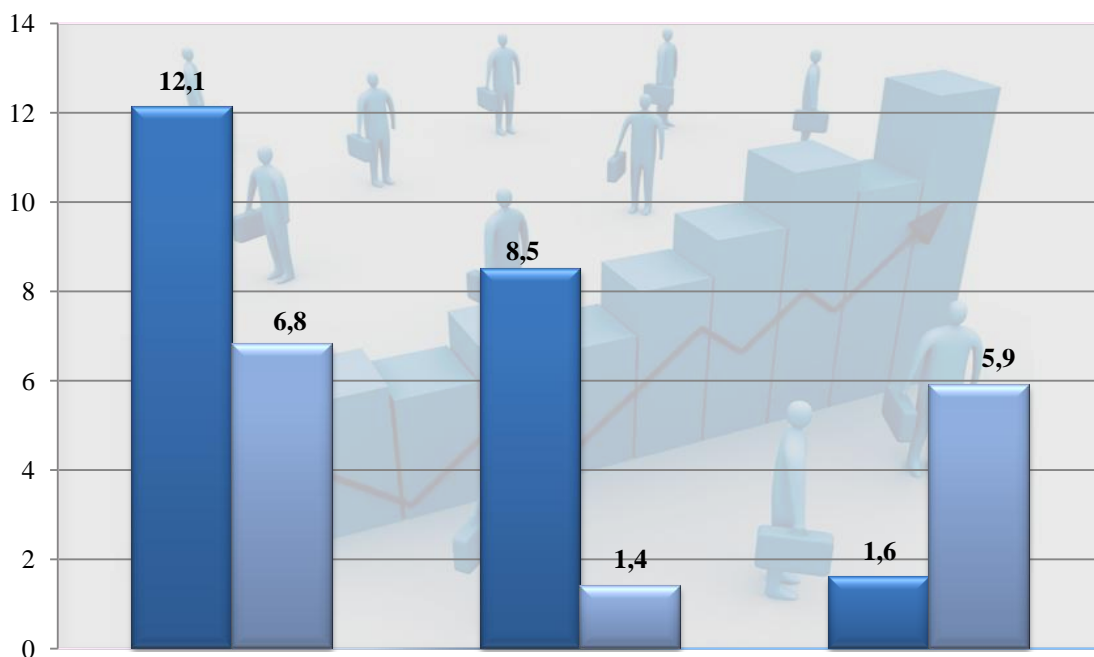
2020- yil yanvar-dekabr oylarida asosiy kapitalga o'zlashtirilgan investitsiyalar 13 426,0 mlrd. so'mni tashkil qilib, bu o'tgan yilning mos davriga nisbatan 117,9 %ni tashkil etdi.

Moliyalashtirish manbalari bo'yicha asosiy kapitalga investitsiyalar

	mlrd. so'm	o'sish sur'ati, (%da)	jamiga nisbatan, (%da)
Asosiy kapitalga o'zlashtirilgan investitsiyalar	13 426,0	117,9	100,0
<i>shu jumladan:</i>			
Markazlashgan investitsiyalar:	1 894,5	75,4	14,1
Byudjet mablag'lari	914,3	66,5	6,8
Suv ta'minoti va kanalizatsiya tizimlarini rivojlantirish jamg'armasi mablag'lari	182,6	102,6	1,4
O'zbekiston Respublikasi kafolati ostida bo'lgan chet el kreditlari	797,6	83,1	5,9
Tiklanish va taraqqiyot jamg'armasi mablag'lari	-	-	-
Markazlashmagan investitsiyalar	11 531,5	130,0	85,9
Korxonalarining mablag'lari (mahalliy byudjet mablag'larini qo'shgan holda)	4 107,5	164,9	30,6
Aholi mablag'lari	1 733,8	90,4	12,9
To'g'ridan-to'g'ri va boshqa xorijiy investitsiya va kreditlar	3 152,5	143,2	23,5
Tijorat bank kreditlari va boshqa qarz mablag'lari	2 537,7	111,6	18,9

Asosiy kapitalga investitsiyalarning markazlashgan moliyalashtirish manbalari

(jamiga nisbatan, %da)



Byudjet mablag'lar

Suv ta'minoti va kanalizatsiya tizimlarini rivojlantirish jamg'armasi mablag'lar

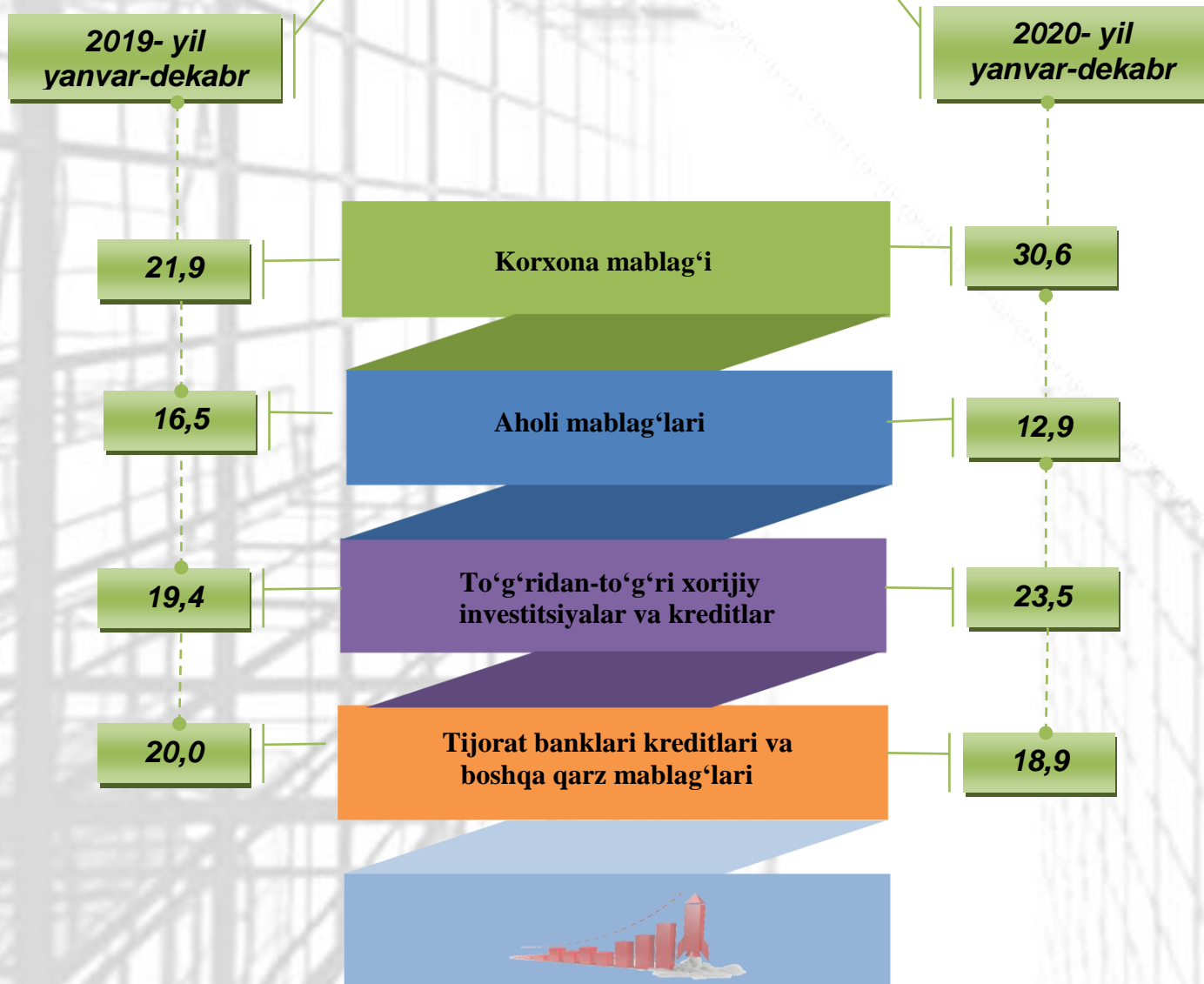
O'zbekiston Respublikasi kafolati ostidagi chet el kreditlari

■ 2019 yil yanvar-dekabr

■ 2020 yil yanvar-dekabr

Asosiy kapitalga investitsiyalarning markazlashmagan moliyalashtirish manbalari

(jamiq nisbatan, %da)



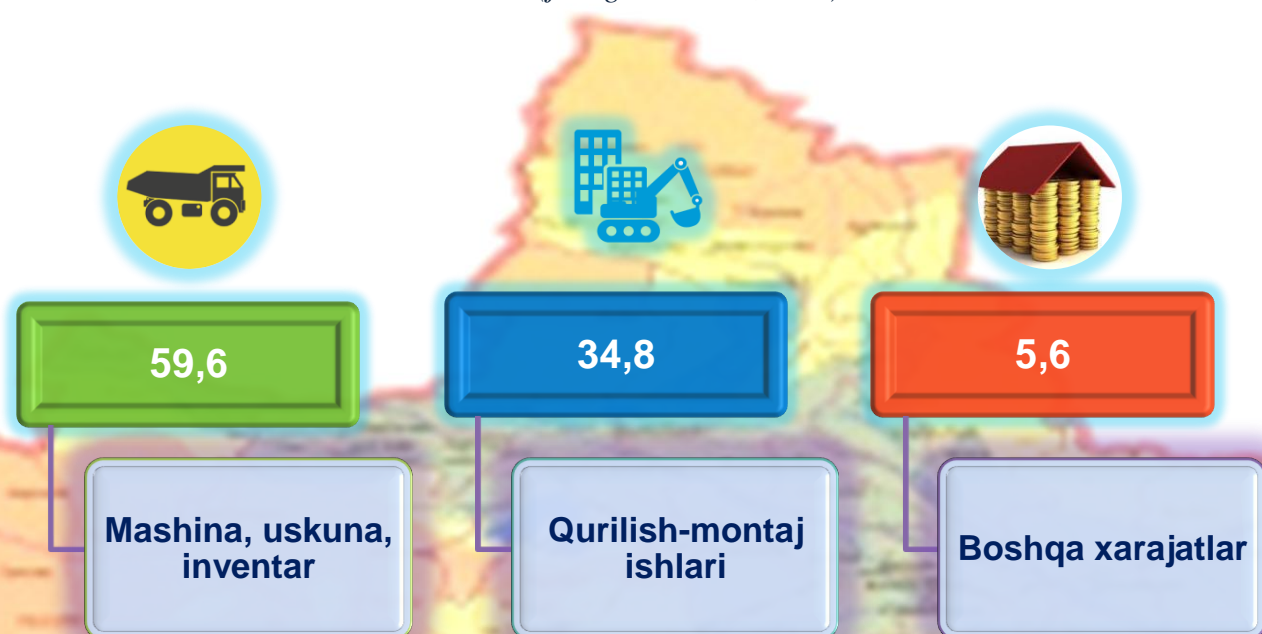


INVESTITSIYA FAOLIYATI

2020- yil yanvar-dekabr oylarida asosiy kapitalga investitsiyalarning texnologik tarkibi

	<i>Jami mlrd.so 'm</i>	<i>Davlat %da</i>	<i>Nodavlat %da</i>
Jami	13 426,0	100	100
Qurilish ishlari	4 675,5	67,2	30,3
Mashinalar, asbob-uskunalar va inventar	7 996,9	30,4	63,2
Boshqa xarajatlar	753,6	2,4	6,5

Asosiy kapitalga investitsiyalarning texnologik tarkibi (jamiga nisbatan, %da)



Asosiy vositalar bo'yicha investitsiyalarning texnologik tarkibida viloyatda qurilish ishlarining ulushi - 34,8 %ni, mashinasozlik va asbob-uskunalar sotib olish xarajatlarning ulushi - 59,6 %ni va boshqa xarajatlar ulushi - 5,6 %ni tashkil etdi.



INVESTITSIYA FAOLIYATI

2020- yil yanvar-dekabr oylarida iqtisodiy faoliyat turlari bo'yicha asosiy kapitalga investitsiyalar (jamiga nisbatan, %da)

Jami	100,0
qishloq, o'rmon va baliqchilik xo'jaligi	13,0
tog' – kon sanoati	0,8
ishlab chiqarish sanoati	42,4
elektr energiyasi, gaz, bug' va konditsiyalangan havo	1,1
suv bilan ta'minlash, kanalizatsiya, chiqindilarni yig'ish va qayta ishlash	2,8
qurilish	5,1
ulgurji va chakana savdo, motorli transport vositalar va mototsikllarni ta'mirlash	6,4
tashish va saqlash	5,3
ovqatlanish va yashash bo'yicha xizmatlar	3,5
axborot va aloqa	0,5
moliya va sug'urta faoliyati	0,2
professional, ilmiy va texnik faoliyat	0,5
ta'lim	3,8
sog'liqni saqlash va ijtimoiy xizmatlar ko'rsatish	1,9
san'at, ko'ngil ochish va dam olish	0,5
jami faoliyat turlaridan tashqari: turar joy qurilishiga investitsiyalar	6,4
boshqa faoliyat turlari	5,8

Shaharlar va tumanlar kesimida asosiy kapitalga investitsiyalar

(2020- yil yanvar-dekabr)



Samarqand viloyati – 13 426,0

1 Samarqand sh. – 5 438,3

2 Kattaqo'rg'on sh. – 209,4

3 Oqdaryo – 810,6

4 Bulung'ur – 377,3

5 Jomboy – 592,5

6 Ishtixon – 508,5

7 Kattaqo'rg'on – 252,5

8 Qo'shrabot – 735,5

9 Narpay – 212,5

10 Payariq – 360,9

11 Pastdarg'om – 469,3

12 Paxtachi – 433,3

13 Samarqand – 955,0

14 Nurobod – 371,8

15 Urgut – 1040,0

16 Toyloq – 658,6

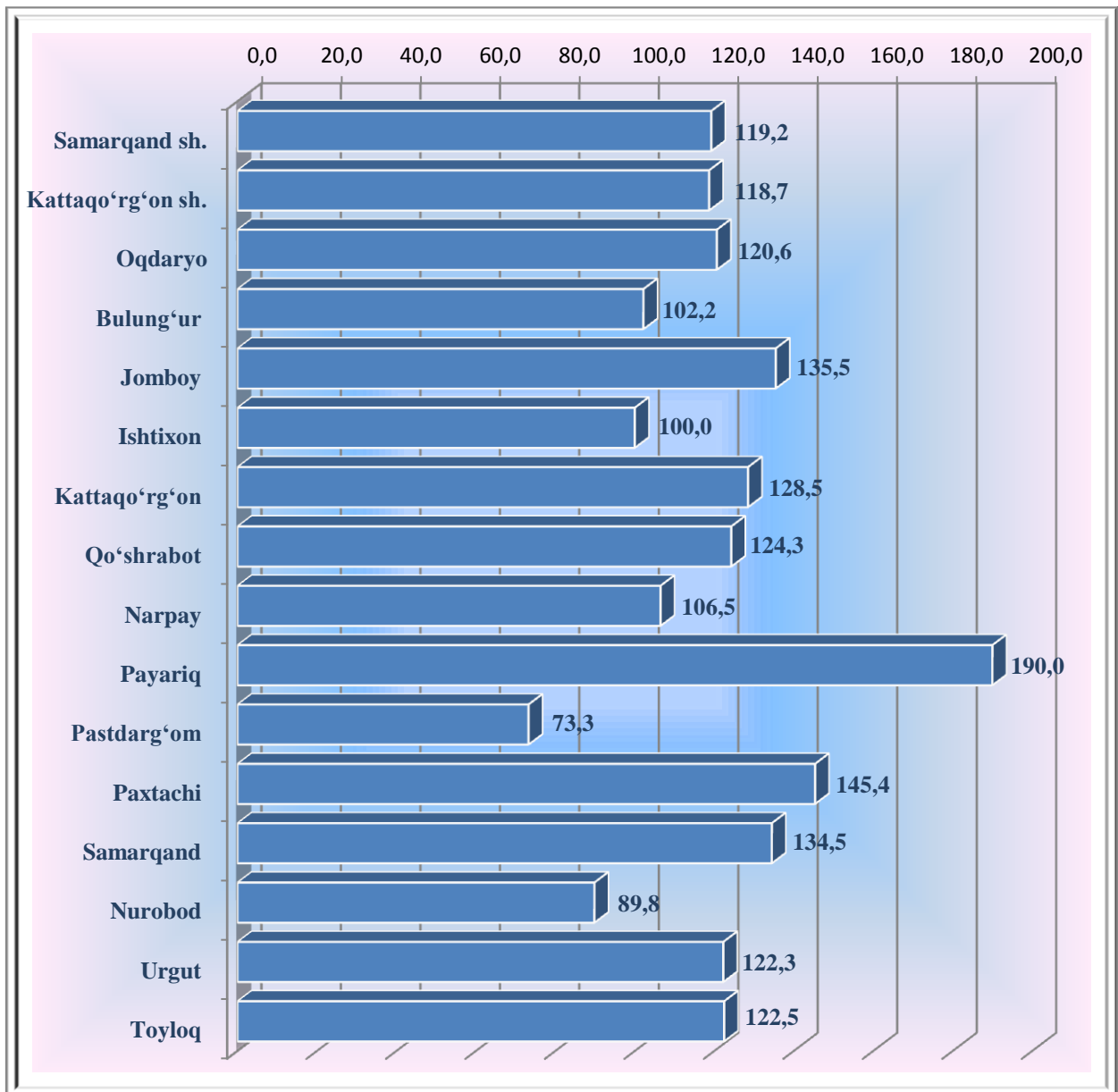
mlrd. so'm



Viloyatda asosiy kapitalga o'zlashtirilgan investitsiyalar bo'yicha 2020- yil yanvar-dekabr oylarida eng yuqori ko'rsatkichlar quyidagi hududlarda kuzatildi:

Samarqand shahrida – 5 438,3 mlrd. So'm, tumanlardan Urgut – 1 040,0 mlrd. So'm, Samarqand - 955,0 mlrd. So'm va Oqdaryo - 810,6 mlrd. So'mni tashkil etdi.

Shaharlar va tumanlar kesimida asosiy kapitalga investitsiyalarning o'sish sur'ati (% da)

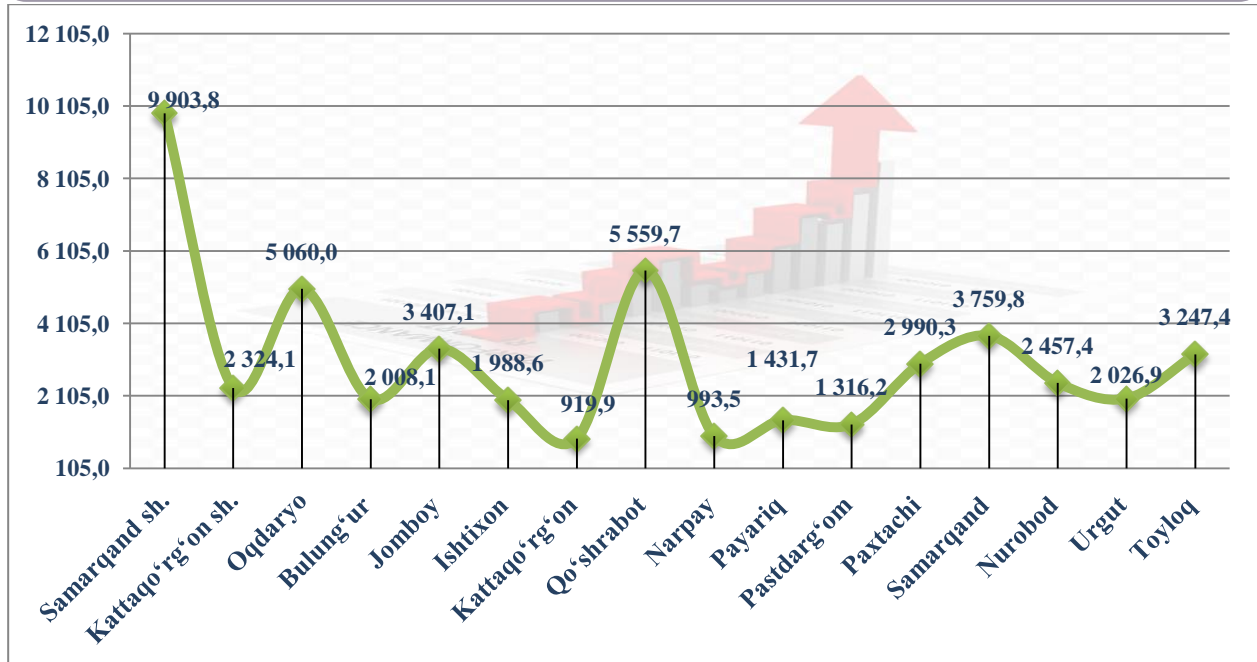


Asosiy kapitalga kiritilgan investitsiyalar bo'yicha yuqori o'sish sur'atlari quyidagi hududlarda kuzatildi: Payariq tumanida - 190,0 %, Paxtachi tumanida - 145,4 %, Jomboy tumanida - 135,5 %, Samarqand tumanida - 134,5 % va Kattaqo'rg'on tumanida - 128,5 %ni tashkil etdi.

INVESTITSIYA FAOLIYATI

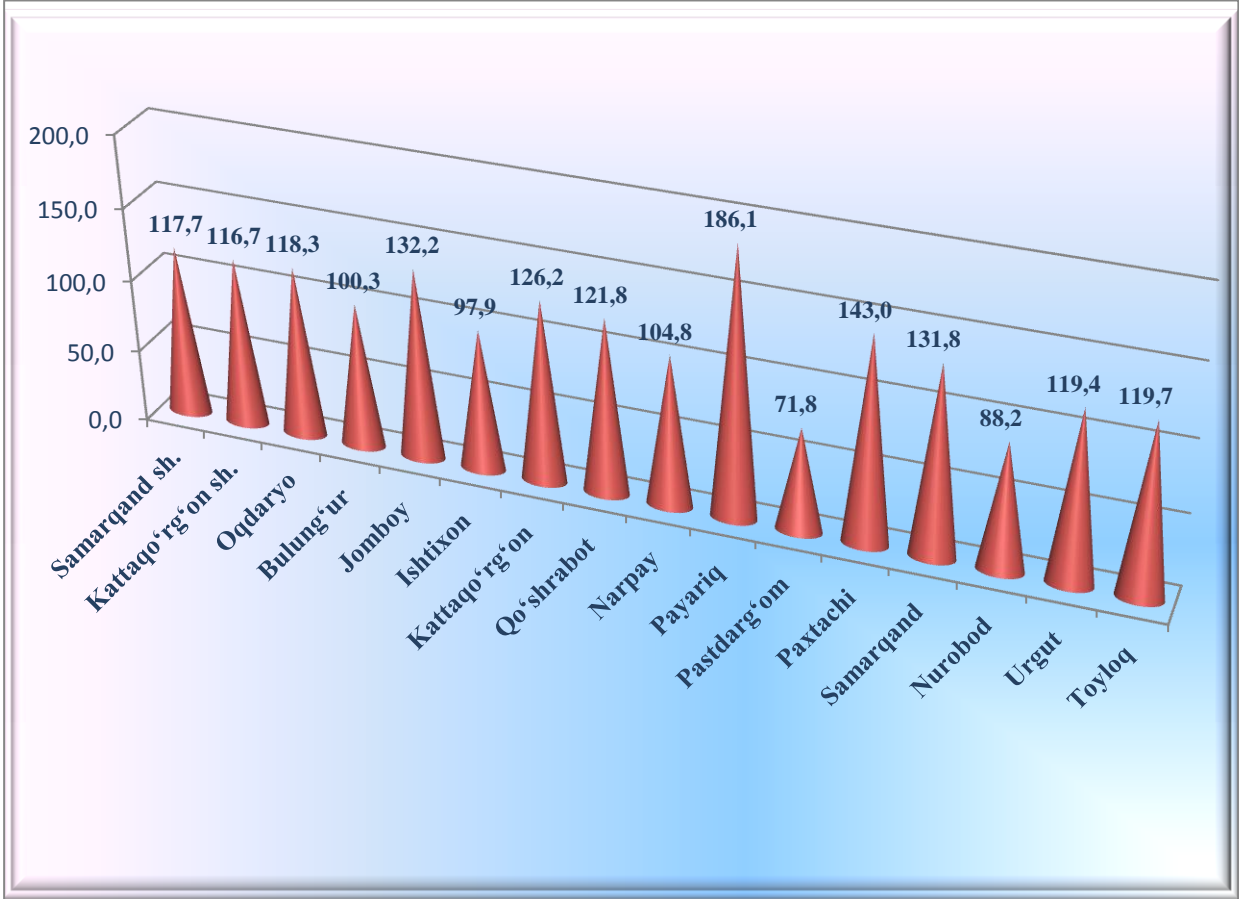


**Shaharlar va tumanlar kesimida
aholi jon boshiga asosiy kapitalga investitsiyalar**
(ming so'm)



INVESTITSIYA FAOLIYATI

Shaharlar va tumanlar kesimida aholi jon boshiga asosiy kapitalga investisiyalarning o'sish sur'ati (% da)





INVESTITSIYA FAOLIYATI

Jami foydalanishga topshirilgan turar joylar 2020- yil yanvar-dekabr

	<i>Jami ishga tushirildi</i>		<i>Ulardan: yakka tartibdagi turar joylar</i>	
	<i>ming kv.m.</i>	<i>O'tgan yilga nisbatan, (% da)</i>	<i>ming kv.m.</i>	<i>O'tgan yilga nisbatan, (% da)</i>
Samarqand viloyati	788,6	79,9	740,8	97,2
Samarqand sh.	29,3	29,6	2,8	121,7
Kattaqo'rg'on sh.	3,0	30,0	3,0	103,4
<i>tumanlar:</i>				
Oqdaryo	56,3	90,5	56,3	99,1
Bulung'ur	53,3	93,8	52,2	105,9
Jomboy	54,0	96,1	51,7	104,2
Ishtixon	48,0	94,5	45,6	105,1
Kattaqo'rg'on	53,1	109,0	50,8	124,8
Qo'shrabot	46,8	85,6	45,7	96,2
Narpay	55,5	79,1	53,2	82,7
Payariq	58,3	81,5	55,0	94,7
Pastdarg'om	62,7	83,4	60,4	92,6
Paxtachi	53,2	105,8	52,5	112,4
Samarqand	58,0	67,7	56,8	83,6
Nurobod	48,1	86,7	47,0	91,6
Urgut	56,6	75,0	55,4	90,9
Toyloq	52,4	80,7	52,4	94,7



INVESTITSIYA FAOLIYATI

Samarqand viloyati bo'yicha 63,4 km. suv tarmoqlari, 34,8 km gaz tarmoqlari ishga tushirildi. Suv tarmog'i bo'yicha 27770,4 mln. so'm, gaz tarmog'i qurilishi bo'yicha 11613,2 mln. so'm investitsiyalar o'zlashtirildi.



**Samarqand viloyat statistika boshqarmasi
Investitsiya va qurilish statistikasi
bo'limi**

Nashr uchun mas'ul:

I.Raxmatov

Aloqa telefoni:

(66) 2304532

