

2020-YIL YANVAR-IYUN OYLARIDA ASOSIY KAPITALGA KIRITILGAN INVESTITSIYALAR

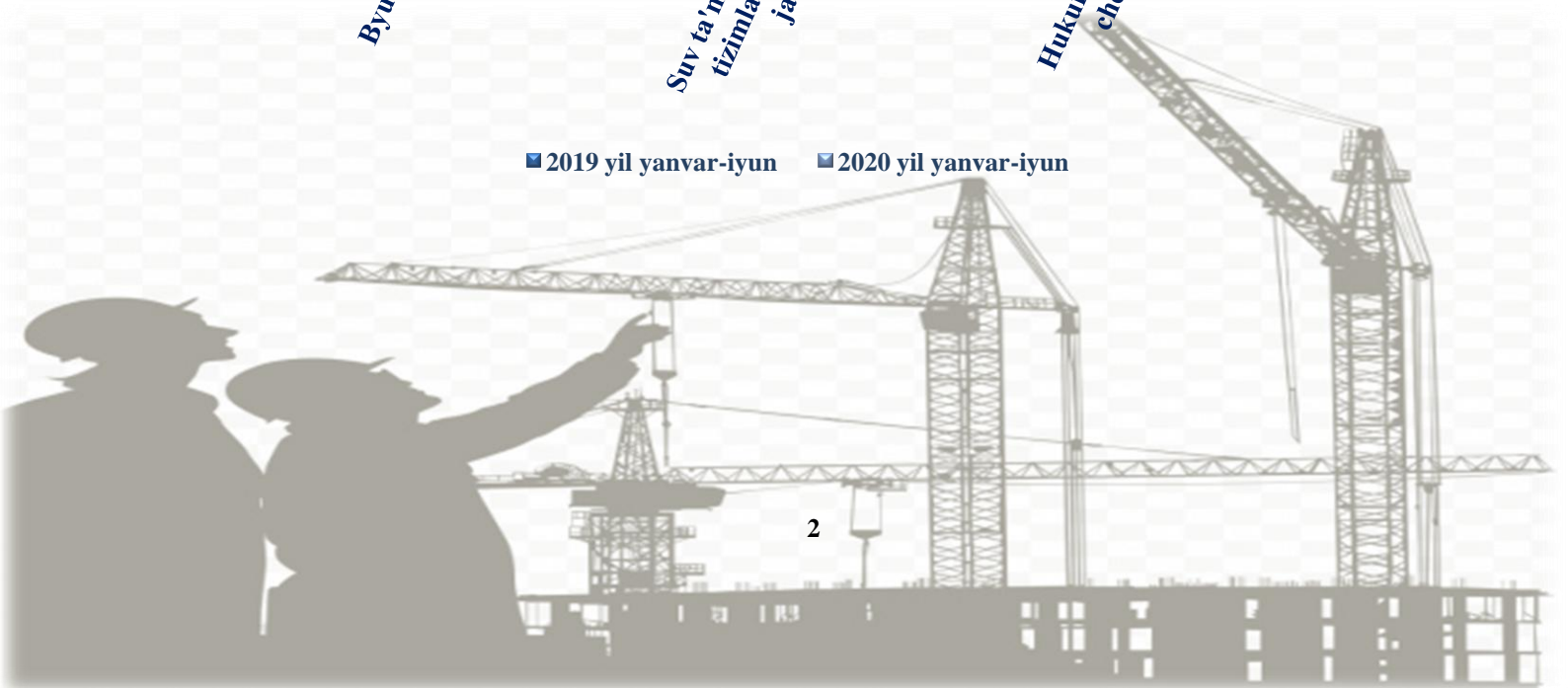
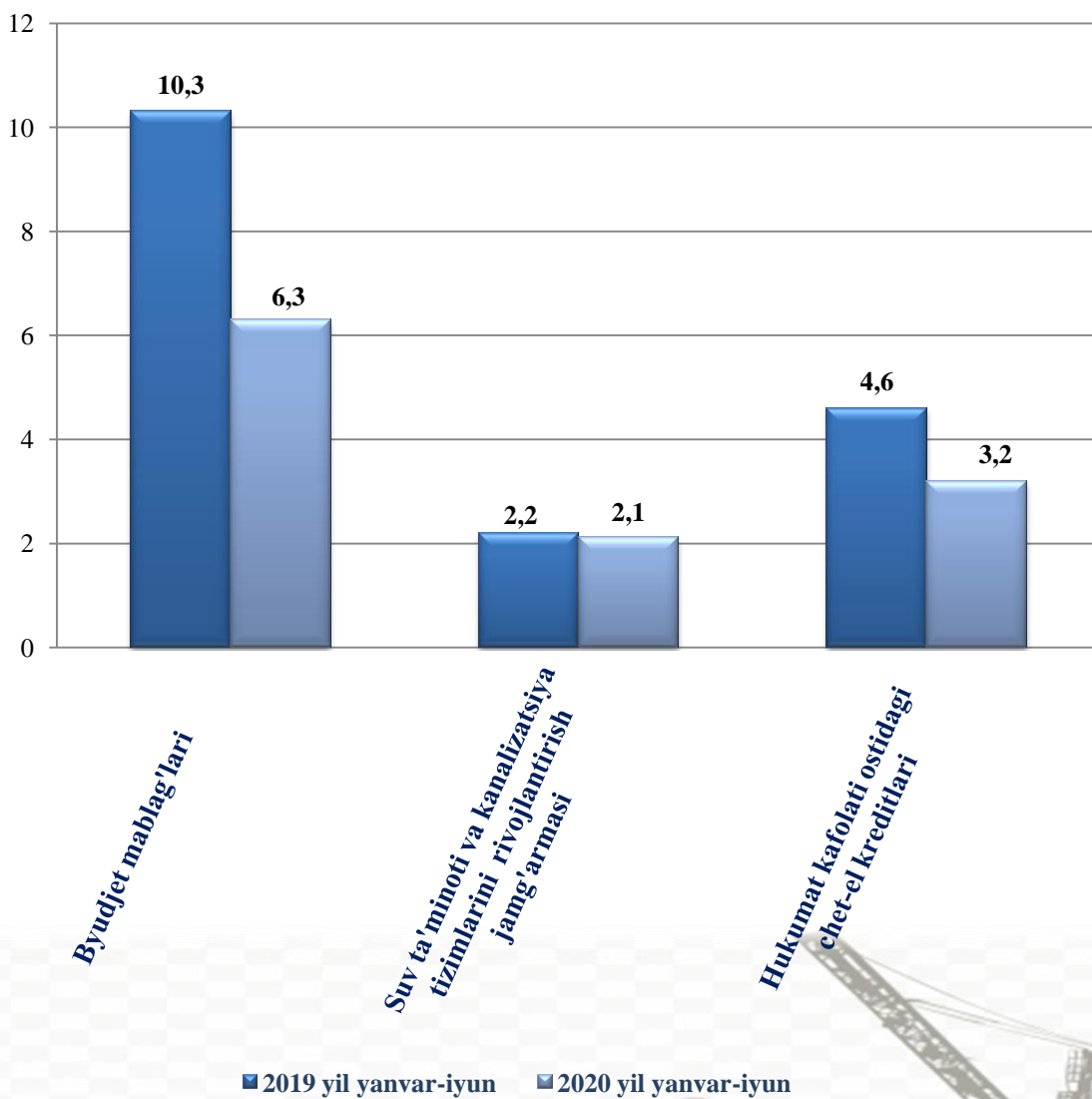
2020-yil yanvar-iyun oylarida asosiy kapitalga o'zlashtirilgan investitsiyalar 5 041,1 mlrd. so'mni tashkil qilib, bu o'tgan yilning mos davriga nisbatan 98,2 % tashkil etdi.

Moliyalashtirish manbalari bo'yicha asosiy kapitalga investitsiyalar

| | <i>mlrd. so'm</i> | <i>o'sish sur'ati, (% da)</i> | <i>jamiga nisbatan, (% da)</i> |
|---|-------------------|-------------------------------|--------------------------------|
| Asosiy kapitalga o'zlashtirilgan investitsiyalar | 5 041,1 | 98,2 | 100,0 |
| <i>shu jumladan:</i> | | | |
| Markazlashgan investitsiyalar: | 645,1 | 73,4 | 12,8 |
| Byudjet mablag'lari | 316,8 | 59,9 | 6,3 |
| Suv ta'minoti va kanalizatsiya tizimlarini rivojlantirish jamg'armasi | 104,2 | 90,2 | 2,1 |
| Hukumat kafolati ostida chet-el kreditlari | 160,9 | 68,7 | 3,2 |
| Tiklanish va taraqqiyot jamg'armasi | 63,2 | - | 1,2 |
| Markazlashmagan investitsiyalar | 4396,0 | 103,3 | 87,2 |
| Korxonalarining mablag'lari | 1329,7 | 109,9 | 26,4 |
| Aholi mablag'i | 860,6 | 99,1 | 17,1 |
| To'g'ridan-to'g'ri va boshqa xorijiy investitsiya va kreditlar | 1234,4 | 152,3 | 24,5 |
| Tijorat bank kreditlari va boshqa qarz mablag'lari | 971,3 | 84,3 | 19,2 |

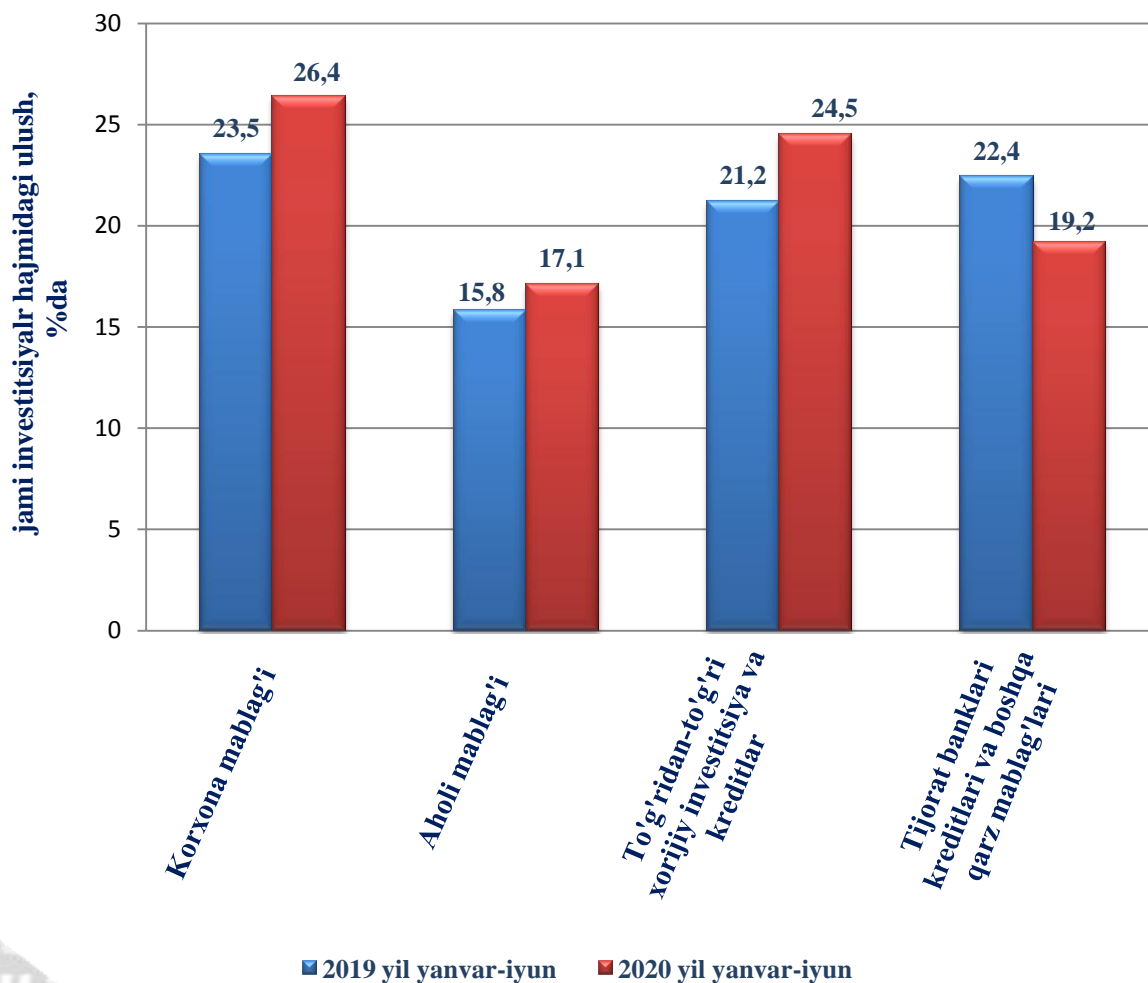
Asosiy kapitalga investitsiyalarning markazlashgan moliyalashtirish manbalari

(jamiga nisbatan, % da)



Asosiy kapitalga investitsiyalarning markazlashmagan moliyalashtirish manbalari

(jamiga nisbatan, % da)

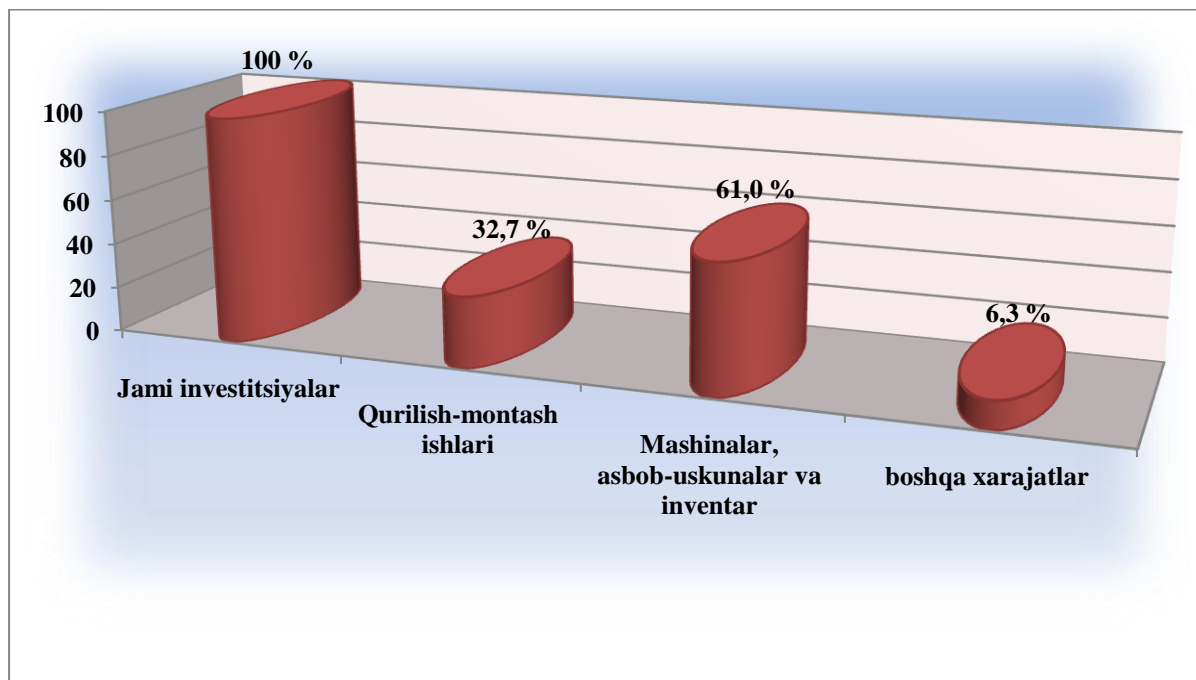


2020 yil yanvar-iyun oylarida asosiy kapitalga investitsiyalarning texnologik tarkibi

| | <i>Jami</i> | <i>Davlat</i> | <i>Nodavlat</i> |
|---|---------------|---------------|-----------------|
| Jami, mlrd. so'm | 5041,1 | 806,9 | 4234,2 |
| qurilish ishlari | 32,7 | 65,1 | 26,4 |
| Mashinalar, asbob-uskunalar va inventar | 61,0 | 31,9 | 66,6 |
| boshqa xarajatlar | 6,3 | 3,0 | 7,0 |

Asosiy vositalar bo'yicha investitsiyalarning texnologik tarkibida viloyatda qurilish ishlarning ulushi - 32,7 % ni, mashinasozlik va asbob-uskunalar sotib olish xarajatlarning ulushi - 61,0 % ni va boshqa xarajatlar ulushi - 6,3 % ni tashkil etdi.

Asosiy kapitalga investitsiyalarning texnologik tarkibi (jamiga nisbatan, % da)





INVESTITSIYA FAOLIYATI

2020-yil yanvar-iyun oylarida iqtisodiy faoliyat turlari bo'yicha asosiy kapitalga investitsiyalar (jamiga nisbatan, % da)

| Жами | 100,0 |
|---|-------|
| qishloq, o`rmon va baliqchilik xo`jaligi | 8,7 |
| tog`-kon sanoati | 0,6 |
| ishlab chiqarish sanoati | 49,2 |
| elektr energiyasi, gaz, bug` va konditsiyalangan havo | 0,9 |
| suv bilan ta`minlash, kanalizatsiya, chiqindilarni yig`ish va qayta ishlash | 3,6 |
| qurilish | 3,7 |
| ulgurji va chakana savdo, motorli transport vositalar va motosikllarni ta`mirlash | 7,9 |
| tashish va saqlash | 4,2 |
| ovqatlanish va yashash bo`yicha xizmatlar | 3,9 |
| axborot va aloqa | 0,7 |
| moliya va sug`urta faoliyati | 0,2 |
| professional, ilmiy va texnik faoliyat | 0,1 |
| ta`lim | 3,5 |
| sog`liqni saqlash va ijtimoiy xizmatlar ko`rsatish | 1,8 |
| san`at, ko`ngil ochish va dam olish | 0,4 |
| jami faoliyat turlaridan tashqari: turar joy qurilishiga investitsiyalar | 8,2 |
| boshqa faoliyat turlari | 2,4 |

Shaharlar va tumanlar kesimida asosiy kapitalga investitsiyalar

(2020-yil yanvar-iyun)

Samarqand viloyati– 5041,1

mlrd. so'm

1 Samarqand sh. – 2013,4

2 Kattaqo'rg'on sh. – 71,2

3 Oqdaryo – 279,9

4 Bulung'ur – 91,1

5 Jomboy – 183,4

6 Ishtixon – 221,2

7 Kattaqo'rg'on – 92,3

8 Qo'shrabot – 336,5

9 Narpay – 74,0

10 Payariq – 84,6

11 Pastdarg'om – 203,0

12 Paxtachi – 152,4

13 Samarqand – 404,9

14 Nurobod – 137,4

15 Urgut – 428,5

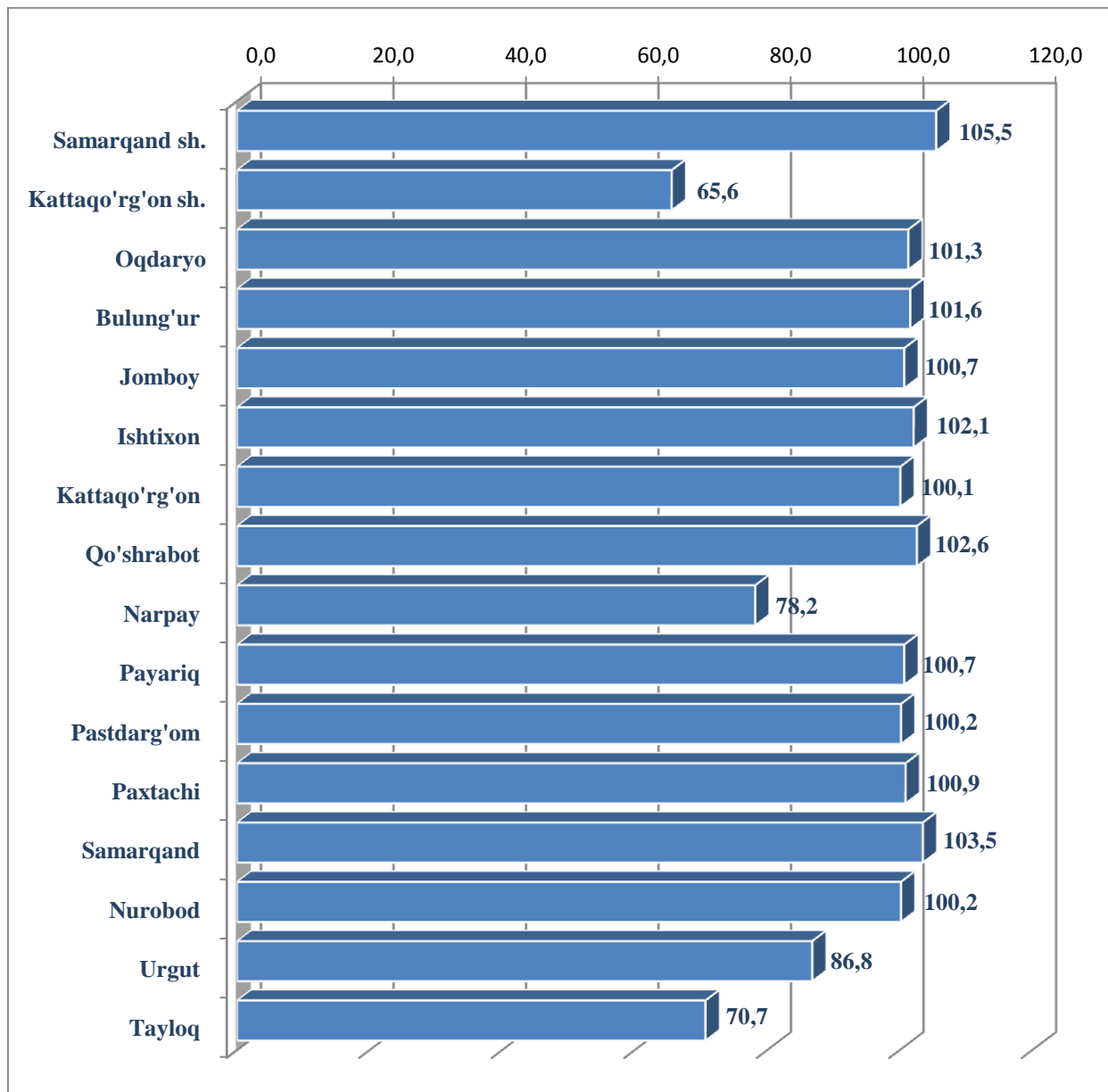
16 Tayloq – 267,4



Viloyatda asosiy kapitalga o'zlashtirilgan investitsiyalar bo'yicha 2020-yil yanvar-iyun oylarida eng yuqori ko'rsatkichlar quyidagi hududlarda kuzatildi:

Samarqand shahrida – 2 013,4 mlrd. so'm, Urgut - 428,5 mlrd. so'm, Samarqand - 404,9 mlrd. so'm va Qo'shrabot - 336,5 mlrd. so'mni tumanlarda tashkil etdi.

Shaharlar va tumanlar kesimida asosiy kapitalga investitsiyalarning o'sish surati (% da)

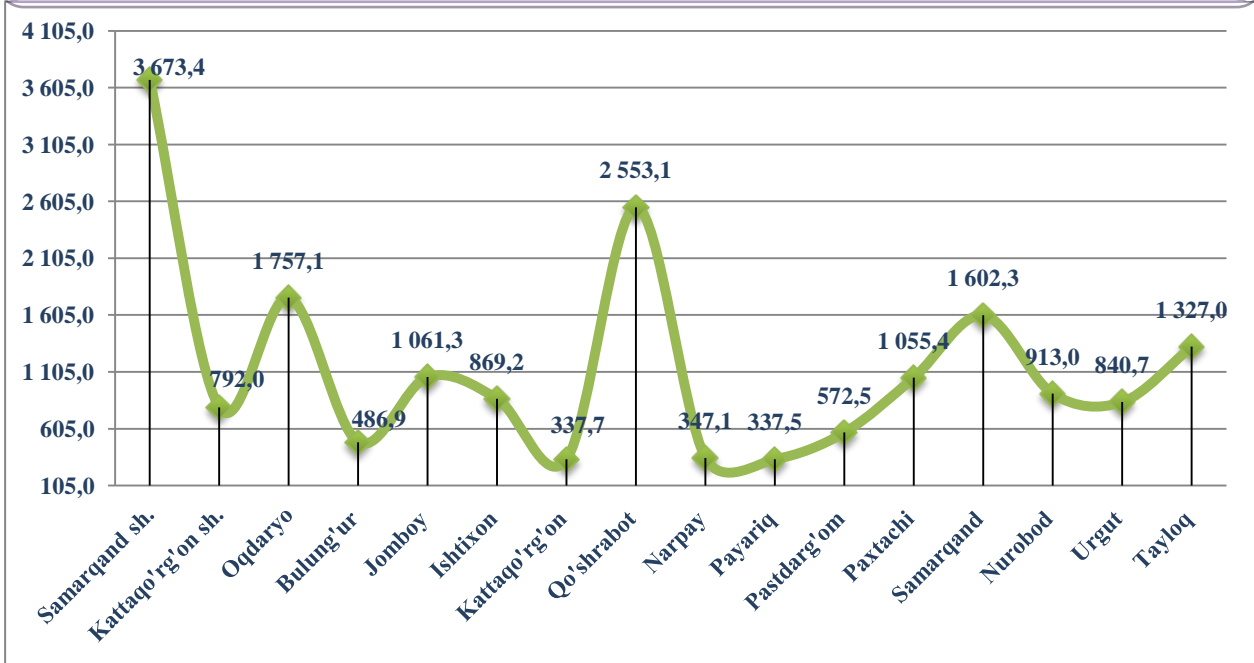


Asosiy kapitalga kiritilgan investitsiyalar bo'yicha yuqori o'sish sur'atlari quyidagi hududlarda kuzatildi: Samarqand sh. - 105,5 % , Samarqand - 103,5 % , Qo'shrabot - 102,6 % va Ishtixon - 102,1 % ni tumanlarda tashkil etdi.

INVESTITSIYA FAOLIYATI

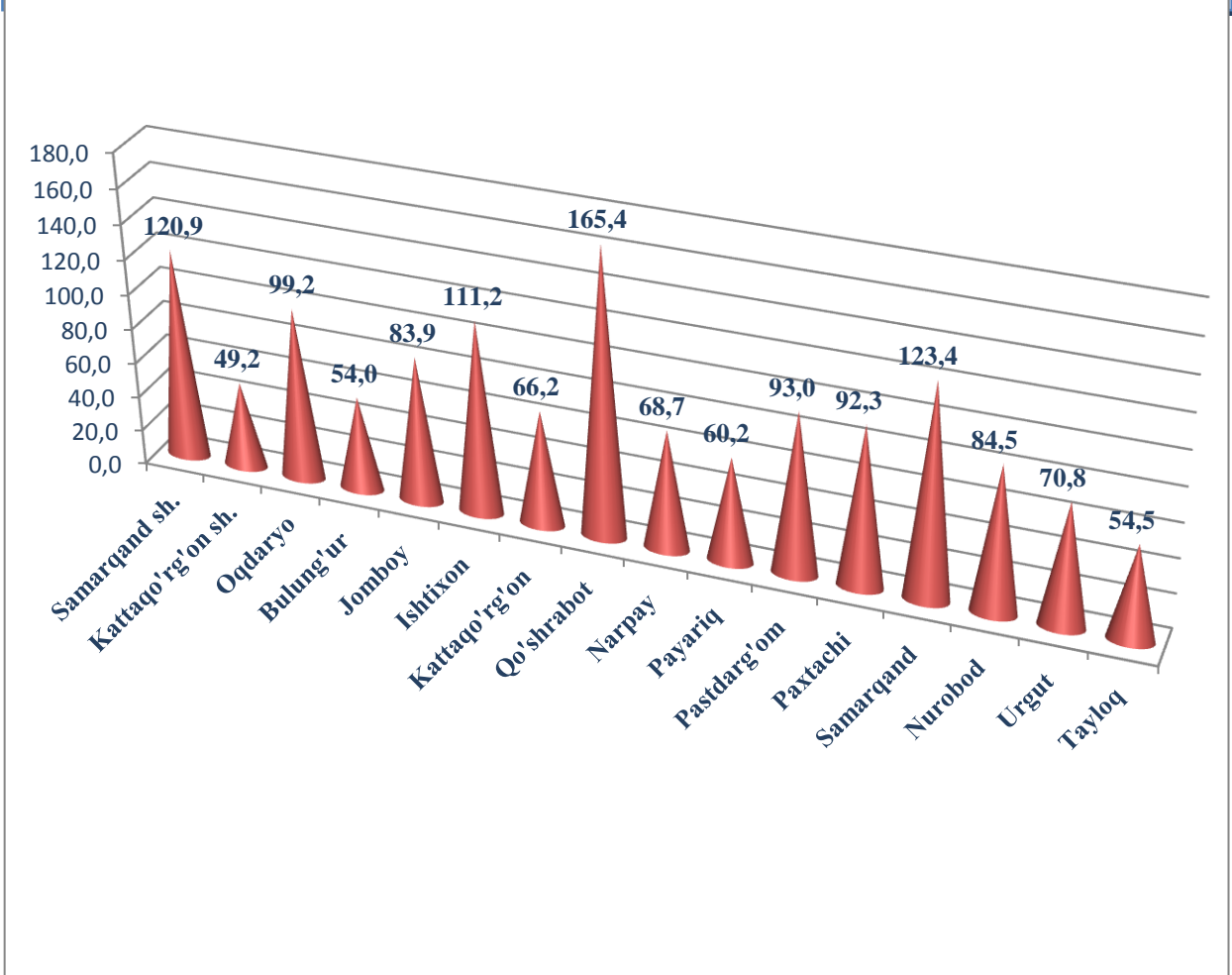


**Shaharlar va tumanlar kesimida
axoli jon boshiga asosiy kapitalga investitsiyalar**
(ming so'm)



INVESTITSIYA FAOLIYATI

Shaharlar va tumanlar kesimida aholi jon boshiga asosiy kapitalga investisiyalarning o'sish surati (% da)





INVESTITSIYA FAOLIYATI

Jami foydalanishga topshirilgan turar-joylar 2020-yil yanvar-iyun

| | <i>Jami ishga tushirildi,</i> | | <i>Ulardan: yakka tartibdagi turar joylar</i> | |
|---------------------------|-----------------------------------|--|---|--|
| | <i>ming kv.m</i> | <i>O'tgan yilga nisbatan, (% da)</i> | <i>ming kv.m</i> | <i>O'tgan yilga nisbatan, (% da)</i> |
| Samarqand viloyati | 406,4 | 74,9 | 406,4 | 84,8 |
| Samarqand sh. | 1,1 | 3,5 | 1,1 | 78,6 |
| Kattaqo'rg'on sh. | 1,2 | 81,3 | 1,2 | 81,3 |
| tumanlar: | | | | |
| Oqdaryo | 31,1 | 79,5 | 31,1 | 85,2 |
| Bulung'ur | 26,8 | 73,6 | 26,8 | 79,8 |
| Jomboy | 28,5 | 81,7 | 28,5 | 84,8 |
| Ishtixon | 27,5 | 89,3 | 27,5 | 90,2 |
| Kattaqo'rg'on | 26,7 | 98,5 | 26,7 | 104,7 |
| Qo'shrabot | 26,7 | 81,7 | 26,7 | 84,8 |
| Narpay | 30,1 | 64,9 | 30,1 | 64,9 |
| Payariq | 30,7 | 87,7 | 30,7 | 95,6 |
| Pastdarg'om | 30,2 | 80,1 | 30,2 | 82,1 |
| Paxtachi | 30,7 | 100,0 | 30,7 | 103,7 |
| Samarqand | 31,2 | 57,5 | 31,2 | 69,2 |
| Nurobod | 26,4 | 79,3 | 26,4 | 82,5 |
| Urgut | 28,7 | 84,4 | 28,7 | 96,6 |
| Tayloq | 28,8 | 79,3 | 28,8 | 86,7 |



INVESTITSIYA FAOLIYATI

Samarqand viloyat bo'yicha 42,4 km suv tarmoqlari, 11,5 km gaz tarmoqlari ishga tushirildi. Suv tarmog'i bo'yicha 14483,4 mln. so'm, gaz tarmog'i qurilishi bo'yicha 966,4 mln. so'm investitsiyalar o'zlashtirildi.



**Samarqand viloyat statistika boshqarmasi
Investitsiya va qurilish statistikasi
bo'limi**

Nashr uchun mas'ul:

I.Raxmatov

Aloqa telefoni:

(66) 2304532

