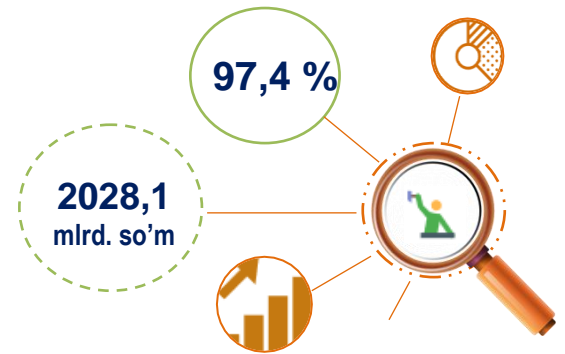
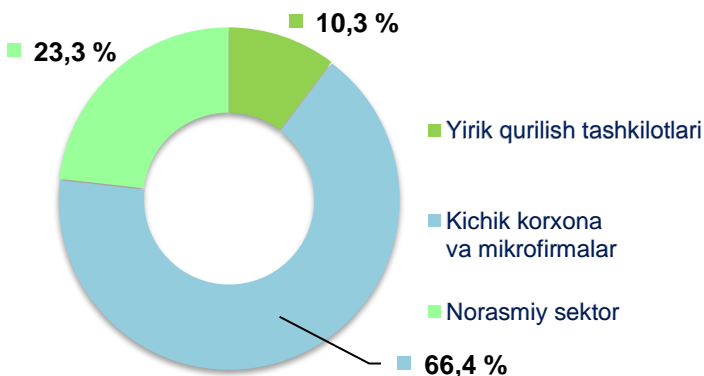


2020- yil yanvar-may oylari uchun Samarqand viloyatida qurilish ishlari

Joriy yilning yanvar-may oylarida Samarqand viloyatida jami **2028,1** mlrd. soʻmlik qurilish ishlari bajarilib, 2019- yilning yanvar-may oylariga nisbatan **97,4 %** ni tashkil etdi.

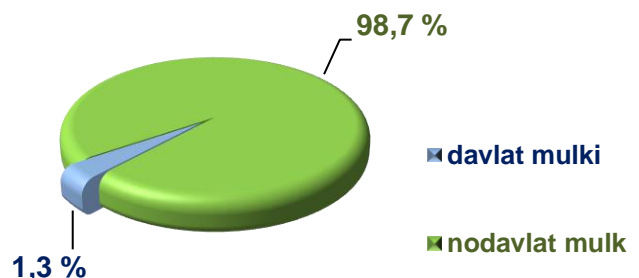


2020- yil yanvar-may oylarida qurilish ishlari hajmining tarkibi, ulushi % da



Qurilish ishlari hajmi yirik qurilish tashkilotlari, kichik korxonalar va mikrofirmalar hamda norasmiy sektorlarda amalga oshirilgan ishlar tarkibi boʻyicha shakllanadi.

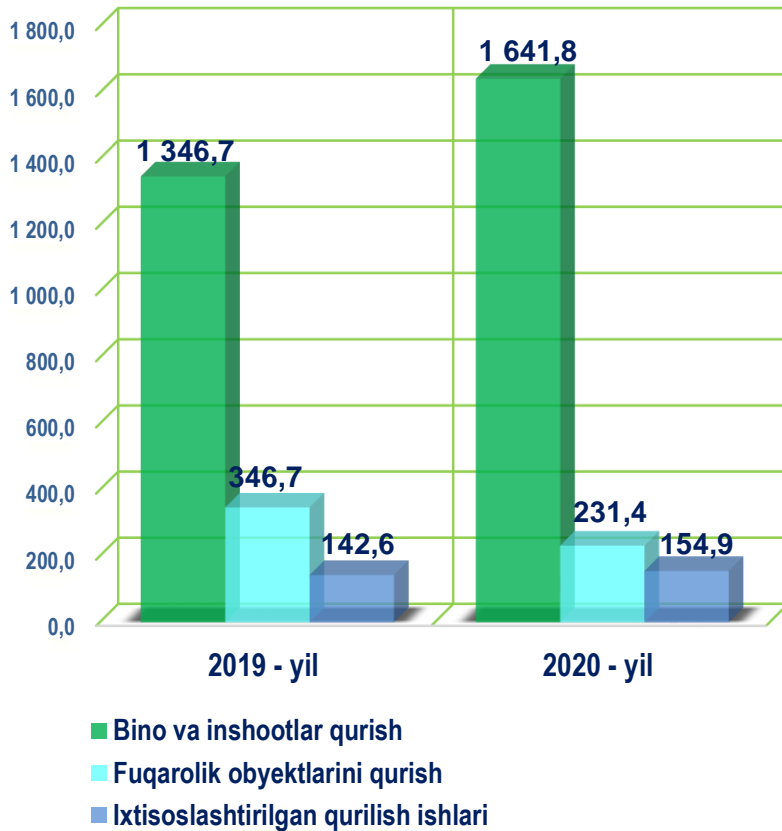
Amalga oshirilgan qurilish ishlari mulkchilik shakli, davlat va nodavlat boʻlgan korxonalar va tashkilotlar tarkibi boʻyicha boʻlinadi.



Maʼlumot uchun: qurilish ishlari hajmi bu – oʻz kuchi bilan bajarilgan qurilish ishlari, yangi qurilish, kapital va joriy taʼmirlash hamda boshqa pudrat qurilish ishlari natijasidir.



Qurilish ishlari bo'yicha faoliyat ko'rsatayotgan korxonalar va tashkilotlar soni, birlikda



2020- yil 1- iyun holatiga ko'ra qurilish sohasida korxonalar va tashkilotlar soni 2,9 mingtani tashkil etib, o'tgan yilning mos davriga nisbatan 0,4 mingtaga oshdi.

Jami qurilish sohasidagi korxonalar va tashkilotlar soni ko'payishining asosiy omili bu bino va inshootlar qurishda o'tgan yilga nisbatan **121,9 %** ga (jami qurilishdagi ulushi **81,0%**), ixtisoslashtirilgan qurilish ishlarining **108,6 %** ga (jami qurilishdagi ulushi **7,6 %**) o'sishidir.

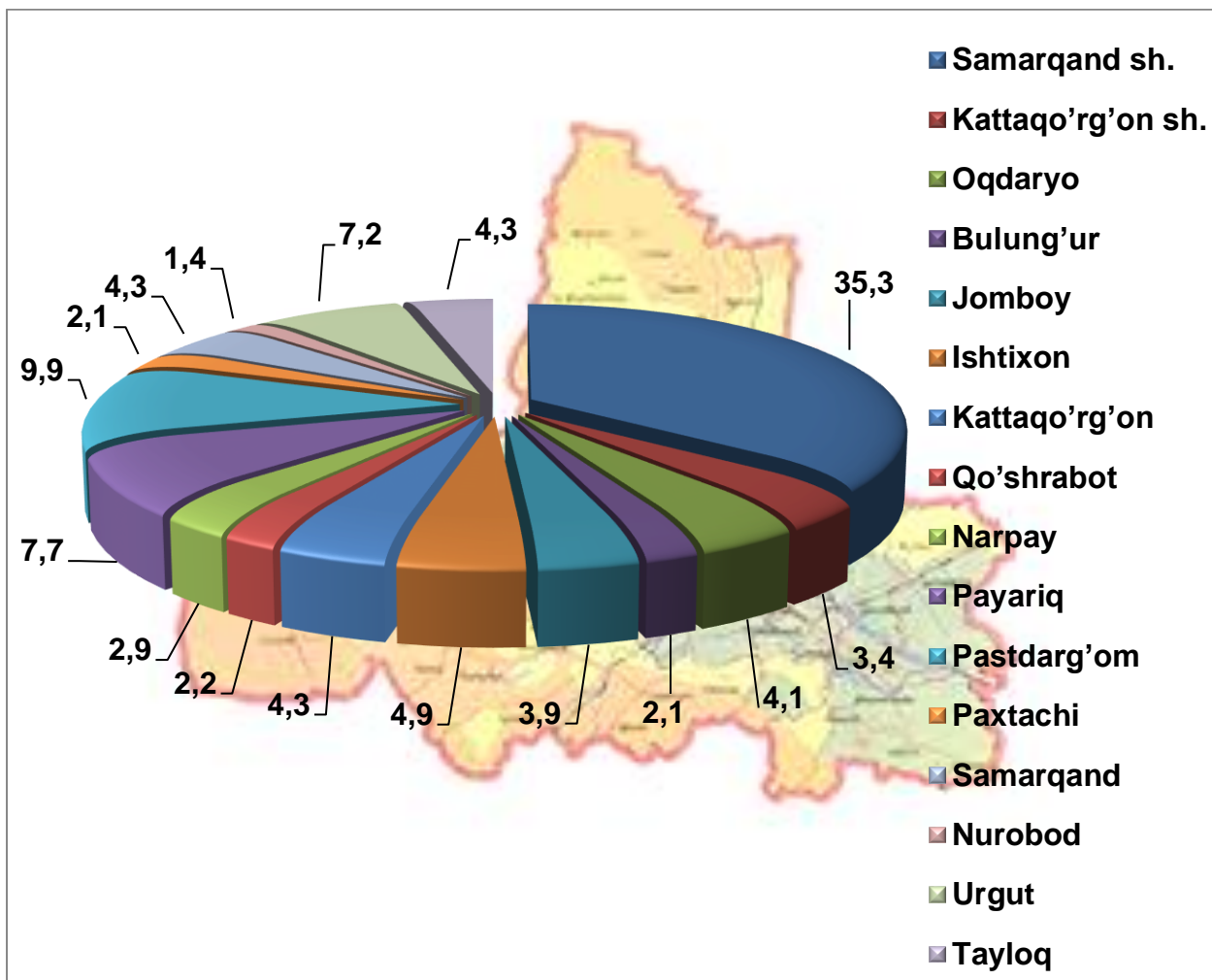


**Samarqand viloyatida faoliyat ko'rsatayotgan
qurilish korxonalari soni (birlikda)**

	holatiga ko'ra:		O'tgan yilga nisbatan, % da
	01.06.2019- yil	01.06.2020- yil	
Samarqand viloyati	2448	2851	116,5
Samarqand sh.	870	1005	115,5
Kattaqo'rg'on sh.	67	98	146,3
tumanlar:			
Oqdaryo	111	117	105,4
Bulung'ur	50	61	122,0
Jomboy	83	111	133,7
Ishtixon	115	139	120,9
Kattaqo'rg'on	93	122	131,2
Qo'shrabot	58	63	108,6
Narpay	63	82	130,2
Payariq	195	219	112,3
Pastdarg'om	260	281	108,1
Paxtachi	48	59	122,9
Samarqand	98	122	124,5
Nurobod	44	41	93,2
Urgut	180	206	114,4
Tayloq	113	125	110,6



**Samarqand viloyatida faoliyat ko'rsatayotgan
qurilish korxonalari soni
01.06.2020- yil holatiga ko'ra (ulushi % da)**

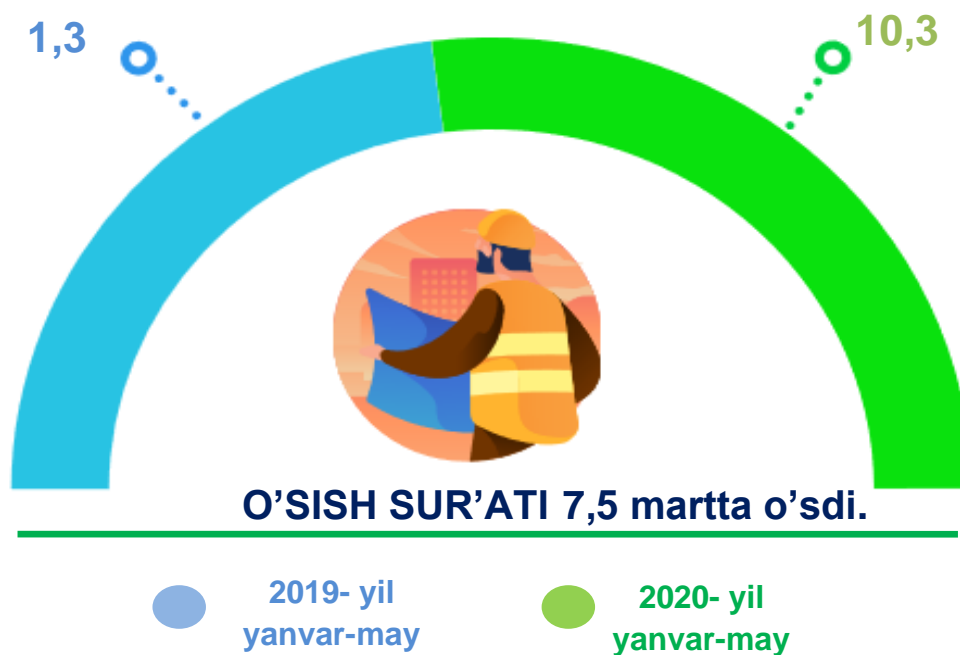


Ma'lumot uchun: Samarqand viloyatida soni bo'yicha eng ko'p ulushga ega bo'lgan qurilish korxonalari Samarqand sh. (35,3 %), Pastdarg'om tumani (9,9 %) va Payariq (7,7 %) tumanlarida qayd etildi.

Joriy yilning yanvar-may oylarida, jami qurilish ishlari hajmi tarkibida yirik qurilish tashkilotlari tomonidan bajarilgan qurilish ishlari hajmi **209,4** mlrd. so'mni tashkil etdi. Qurilish ishlari 2019- yilning yanvar-may oylariga nisbatan **7,5** marta ko'p bajarilgan bo'lib, jami qurilish ishlari hajmidagi ulushi 2019- yilning mos davridagi ko'rsatkich darajasidan **9,0 %** punktga ko'payib, **10,3 %** ni tashkil etdi.



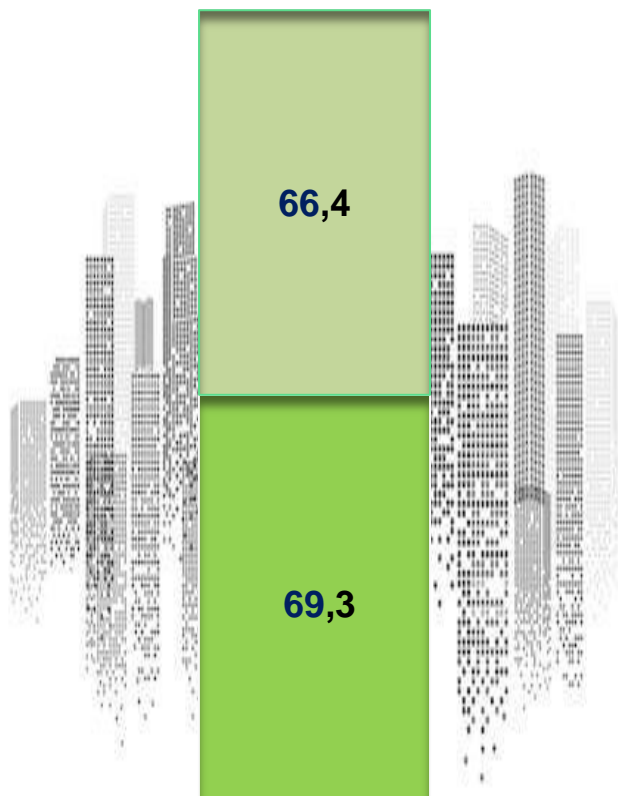
Yirik qurilish tashkilotlari tomonidan bajarilgan qurilish ishlari hajmi, % da



Ma'lumot uchun: yirik qurilish tashkilotlari tomonidan bajarilgan qurilish ishlarining jami qurilish ishlari hajmidagi eng ko'p ulushi Samarqand shahar (hududdagi jami qurilish ishlari hajmining **41,4 %** yoki 2019- yilning yanvar-may oyiga nisbatan **4,0** marta.), Tayloq tumani (hududdagi jami qurilish ishlari hajmining **29,7 %**) va Pastdarg'om tumanlari (hududdagi jami qurilish ishlari hajmining **23,6 %**) ga to'g'ri keldi.



Qurilish ishlari umumiy hajmida kichik korxonalar va mikrofirmalarning ulushi, % da



Kichik korxonalar va mikrofirmalar

- 2019- yil yanvar-may
- 2020- yil yanvar-may

Kichik korxonalar va mikrofirmalar tomonidan bajarilgan qurilish ishlari hajmi 2020 - yil yanvar-may oylarida qurilish ishlarini bajargan boshqa tashkilotlarga nisbatan oshganligi kuzatildi. Ular hissasiga jami qurilish ishlari hajmining **66,4 %** to'g'ri kelib, 2019- yilning yanvar-may oylari ko'rsatkichiga nisbatan **2,9 %** punktga kamaydi.

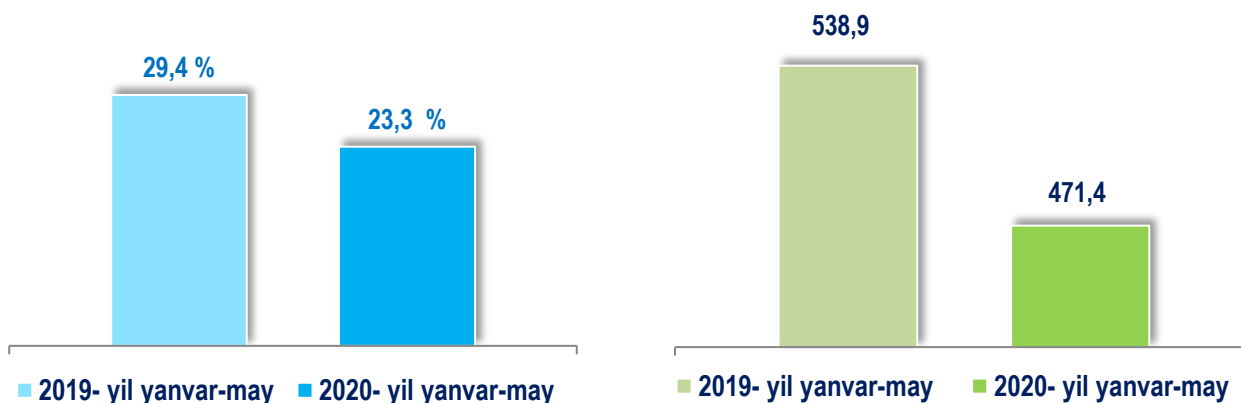
Shuningdek, ular hissasiga to'g'ri kelgan qurilish ishlari hajmi 2019- yilning mos davriga nisbatan **93,2 %** ni tashkil etgan holda **1 347,3** mlrd. so'm miqdorida qayd etildi.

*Norasmiy sektor hissasiga to'g'ri kelgan qurilish ishlari ulushi o'tgan yilning mos davriga nisbatan o'zgarishsiz qoldi va **23,3 %** ni tashkil etdi yoki **471,4** mlrd. so'm miqdorida qayd etildi. 2019 - yilning yanvar-may oylariga nisbatan **77,6 %** ni tashkil etdi.*



Qurilish ishlari umumiy hajmida norasmiy sektorning ulushi

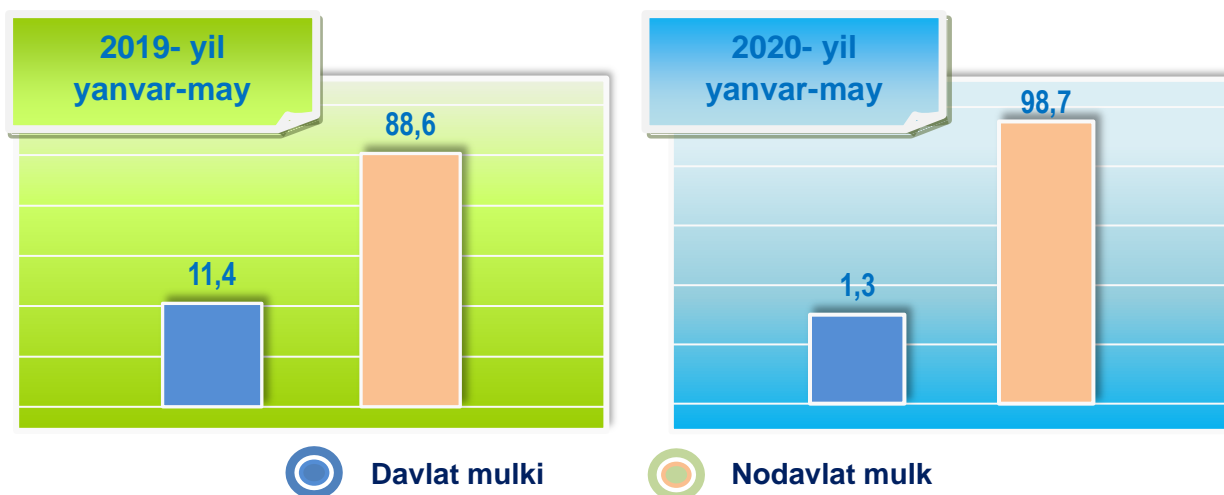
ulushi % da, mlrd. so'm



Davlat mulkchiligidagi tashkilotlar tomonidan jami **27,0** mlrd. so'm yoki 2019- yilning yanvar-may oylariga nisbatan **14,8 %** ga qurilish ishlari bajarildi. Nodavlat mulkchilikdagi tashkilotlar tomonidan esa **2001,1** mlrd. so'm qurilish ishlari bajarilib, o'sish sur'ati **141,3 %** ni tashkil etdi. Ularning viloyatdagi tutgan ulushi mos ravishda **1,3 %** va **98,7 %** ni tashkil etdi.



Mulkchilik shakli davlat va nodavlat bo'lgan tashkilotlar tomonidan bajarilgan qurilish ishlari, % da



2020- yil yanvar-may

Samarqand viloyatida qurilish ishlari



Umumiy hajmdan yangi qurilish, rekonstruksiya, kengaytirish, texnik qayta qurollantirish ishlari ulushi

2020- yil yanvar-may

83,5 %

Bajarilgan qurilish ishlarining katta qismi yangi bino va inshootlarni qurish bo'yicha bajarilgan. Jami qurilish ishlarining 83,5 % yoki **1 692,7** mlrd. so'm qurilish ishlari aynan iqtisodiyotda yangi ishlab chiqarish quvvatlari, turar-joy va boshqa ijtimoiy obyektlarni yaratishga qaratilgan.

99,8 %

Yirik qurilish tashkilotlari bo'yicha yangi qurilish hisobidan **209,0** mlrd. so'mlik ishlar bajarildi yoki jami yirik qurilish korxonalarining yangi qurilish ishlaridagi ulushi 12,3 % ni tashkil etdi.

75,4 %

Kichik korxonalar va mikrofirmalar bo'yicha yangi qurilish hisobidan **1 016,5** mlrd. so'm yoki jami kichik korxonalar va mikrofirmalarning yangi qurilish ishlaridagi ulushi 60,1 % ni tashkil etdi.

99,4%

Yangi qurilish ishlari hajmida norasmiy sektor hissasiga **467,2** mlrd. so'm yoki ularning jamiga nisbatan ulushi 27,6 % ni tashkil etdi.



**Hududlar kesimida qurilish ishlari
2020- yil yanvar-may oylarida**

	Qurilish ishlari hajmi (mlrd. so'm)	O'sish sur'ati, % da	Umumiy hajmdan yangi qurilish, rekonstruksiya (mlrd. so'm)
Samarqand viloyati	2028,1	97,4	1692,7
Samarqand sh.	719,3	96,6	600,5
Kattaqo'rg'on sh. tumanlar:	39,6	103,8	33,2
Oqdaryo	163,3	92,0	136,3
Bulung'ur	39,0	86,8	32,6
Jomboy	89,1	89,1	74,3
Ishtixon	84,0	88,4	70,1
Kattaqo'rg'on	60,1	91,2	50,1
Qo'shrabot	45,9	85,9	38,3
Narpay	59,9	89,9	50,0
Payariq	125,4	89,3	104,6
Pastdarg'om	170,2	126,3	142,0
Paxtachi	51,6	84,1	43,0
Samarqand	91,2	88,0	76,1
Nurobod	20,6	80,9	17,2
Urgut	109,0	87,8	91,0
Tayloq	159,9	150,9	133,4

*Hududlar bo'yicha taqsimlanmaydigan hajmni qo'shgan holda



Samarqand viloyatida iqtisodiy faoliyat turlari bo'yicha qurilish ishlari, % da

2019 - yil yanvar-may

7,8



Ixtisoslashtirilgan
qurilish ishlari

18,9



Fuqarolik obyektlarini
qurish

73,3



Binolar va inshootlarni
qurish

2020- yil yanvar-may

7,6



Ixtisoslashtirilgan
qurilish ishlari

11,4



Fuqarolik obyektlarini
qurish

81,0



Binolar va inshootlarni
qurish

Ma'lumot uchun: Iqtisodiy faoliyat turlari bo'yicha qurilish ishlarining asosiy qismi qurilish, turar joy va yashash uchun mo'ljallangan hamda yashash uchun mo'ljallanmagan binolar qurish bo'yicha amalga oshirilgan qurilish ishlaridan tashkil topdi.



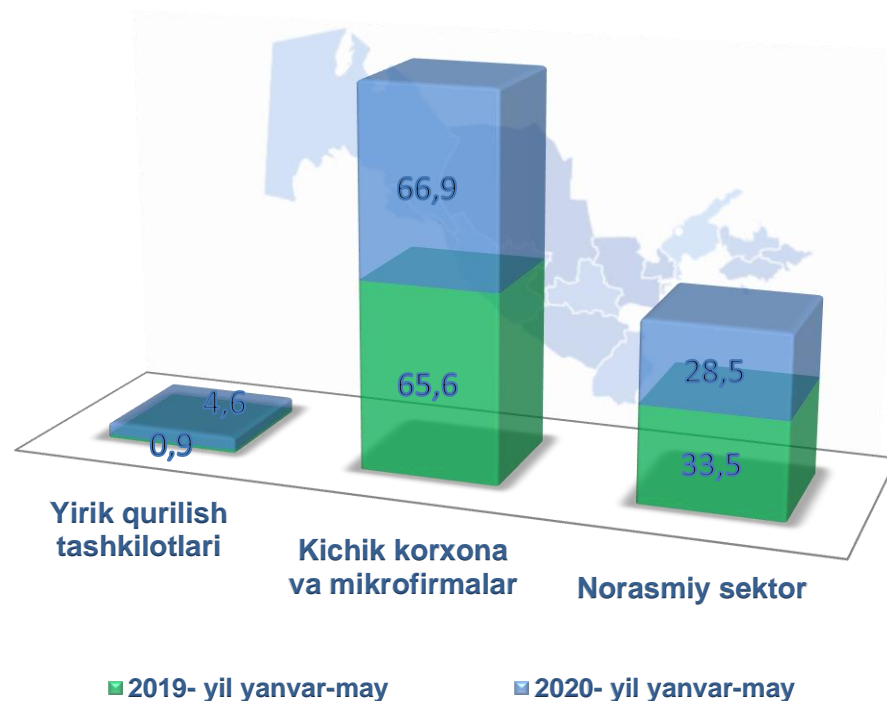
Binolar va inshootlar qurilishi

ulushi % da

Binolar va inshootlarni qurish bo'yicha qurilish ishlari tarkibida yirik qurilish tashkilotlari tomonidan bajarilgan qurilish ishlari ulushi **4,6 %** ni tashkil etib, 2019- yilning yanvar-may oylaridagi ko'rsatkichga nisbatan **3,7 %** punktga ko'paydi.

Ushbu faoliyat turida kichik korxonalar va mikrofirmalar hissasiga to'g'ri kelgan ulush 2019-yilning yanvar-may oylaridagi ko'rsatkichga nisbatan **1,3 %** punktga ko'payib, **66,9 %** ni tashkil etdi.

Norasmiy sektorning ulushi esa 2019 - yilning yanvar-may oylaridagi ko'rsatkichga nisbatan **5,0 %** punktga kamayib, **28,5 %** ni tashkil etdi.



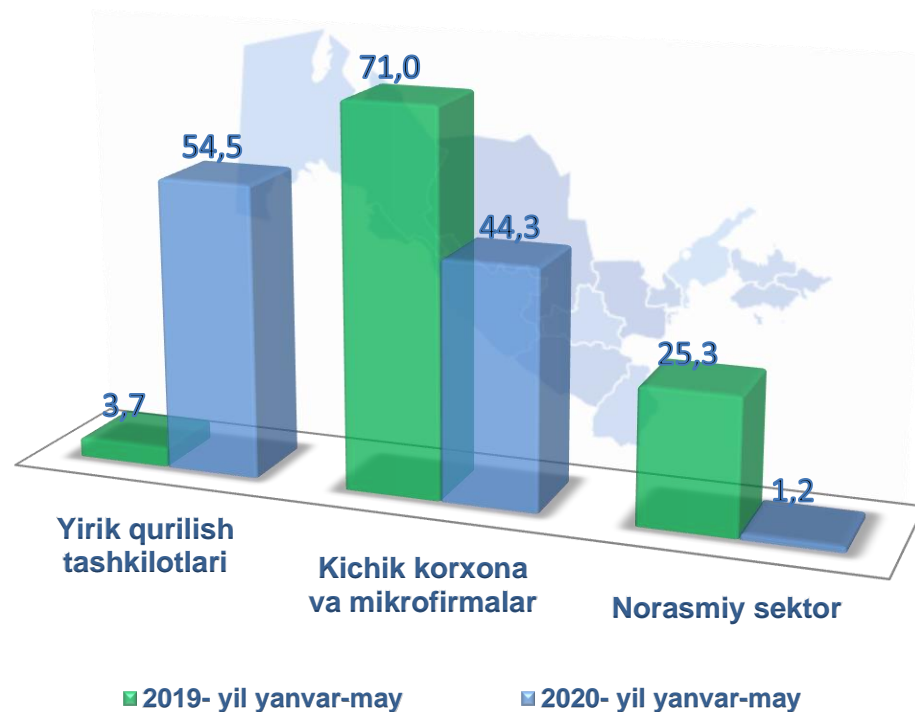


Fuqarolik obyektlarini qurish bo'yicha qurilish ishlari

ulushi % da

Fuqarolik obyektlarini qurish bo'yicha yirik qurilish tashkilotlari tomonidan bajarilgan qurilish ishlari hajmining ulushi **54,5 %** ni tashkil etdi va 2019- yilning yanvar-may oylariga nisbatan **50,8 %** punktga ko'paydi.

Shuningdek, kichik korxonalar va mikrofirmalar ulushi mos ravishda **44,3 %** (**26,7 %** punktga kamayish) hamda norasmiy sektorning ulushi **1,2 %** (**24,1 %** punktga kamayish) ni tashkil etdi.

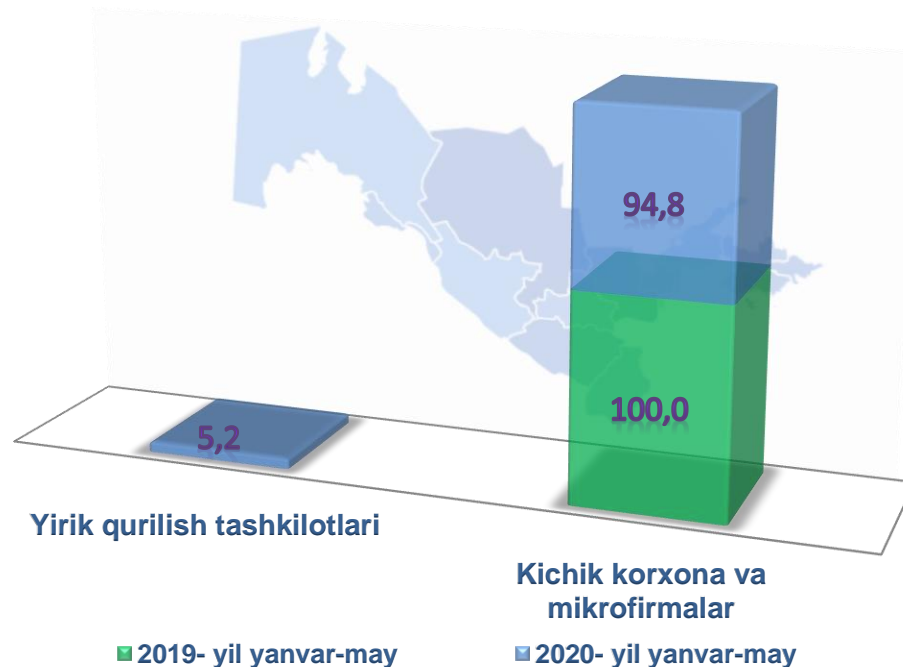




Ixtisoslashtirilgan qurilish ishlari

ulushi % da

Ixtisoslashtirilgan qurilish ishlari tarkibida yirik qurilish tashkilotlari tomonidan bajarilgan qurilish ishlari hajmining ulushi 2019- yilning yanvar-may oylariga nisbatan **5,2 %** ni tashkil etdi. Qolgan **94,8 %** kichik korxonalar va mikrofirmalar hissasiga to'g'ri kelib, 2019- yilning yanvar-may oylariga nisbatan **5,2 %** punktga kamaydi.





Hududlar kesimida qurilish ishlari 2020- yil yanvar-may oylarida

Eng yuqori hajm

(mlrd. so'm)

1
Samarqand sh.
719,3

2

Pastdarg'om
170,2

3
Oqdaryo
163,3



Kichik hajm

(mlrd. so'm)

1
Kattaqo'rg'on sh.
39,6

2

Bulung'ur
39,0

3
Nurobod
20,6





**Samarqand viloyati
Statistika boshqarmasi**

**Investitsiya va qurilish statistikasi
bo'limi**

Kontakt telefon: (66) 2304532