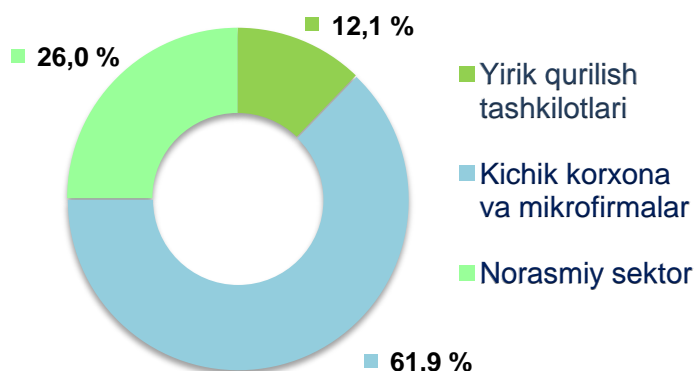


2020- yil yanvar - noyabr oylari uchun Samarqand viloyatida qurilish ishlari

Joriy yilning yanvar-noyabr oylarida Samarqand viloyatida jami 5199,2 mlrd. soʻmlik qurilish ishlari bajarilib, oʻsish surʼati 2019- yilning yanvar-noyabr oylariga nisbatan 107,0 %ni tashkil etdi.

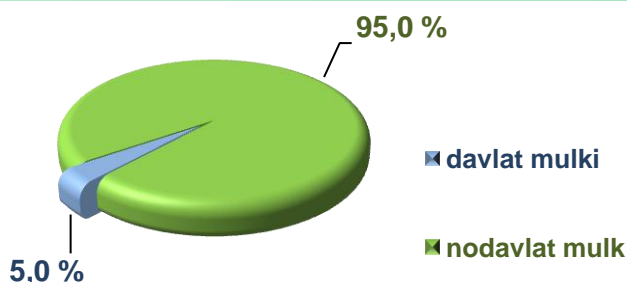


2020- yil yanvar-noyabr oylarida qurilish ishlari hajmining tarkibi, ulushi %da



Qurilish ishlari hajmi yirik qurilish tashkilotlari, kichik korxonalar va mikrofirmalar hamda norasmiy sektorlarda amalga oshirilgan ishlar tarkibi boʻyicha shakllanadi.

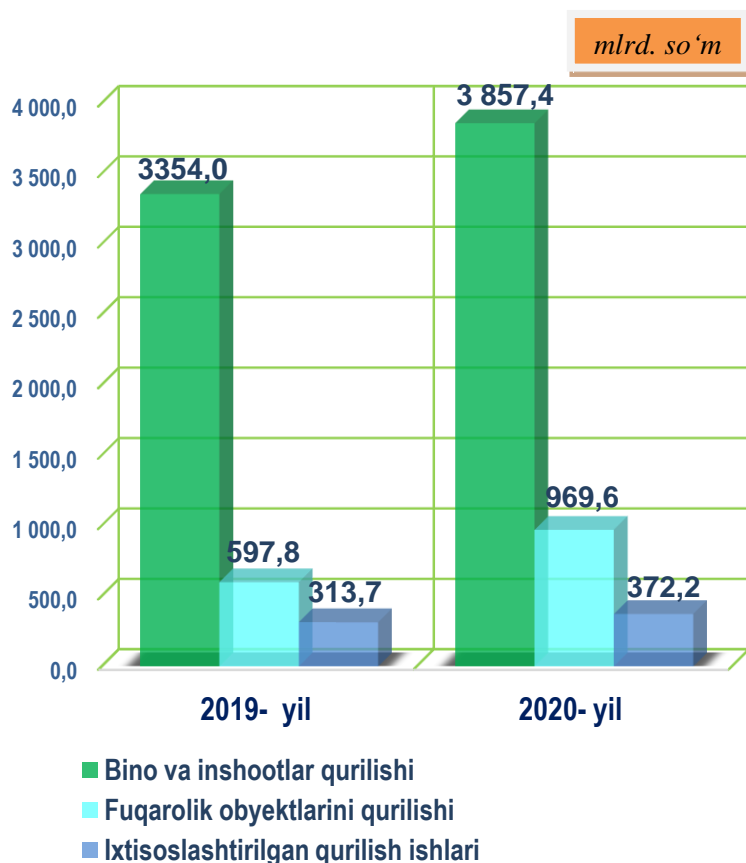
Amalga oshirilgan qurilish ishlari mulkchilik shakli, davlat va nodavlat boʻlgan korxonalar va tashkilotlar tarkibi boʻyicha boʻlinadi.



Maʼlumot uchun: qurilish ishlari hajmi bu – oʻz kuchi bilan bajarilgan qurilish ishlari, yangi qurilish, kapital va joriy taʼmirlash hamda boshqa pudrat qurilish ishlari natijasidir.



2020– yil yanvar–noyabr oylarida mulkchilik shakllari bo‘yicha qurilish ishlari



Qurilish ishlari bo‘yicha faoliyat ko‘rsatayotgan korxonalar va tashkilotlar soni

2020- yil 1- dekabr holatiga ko‘ra qurilish sohasida ro‘yxatdan o‘tgan jami korxonalar va tashkilotlar soni 3,2 mingta, faoliyat ko‘rsatayotgan korxonalar va tashkilotlar soni esa, 3,1 mingtani tashkil etib, o‘tgan 2019- yilning mos davriga nisbatan 299 taga oshdi.

Qurilish sohasida korxonalar va tashkilotlar soni ko‘payishining asosiy omili bu bino va inshootlar qurilishda qurilish ishlari hajmining o‘tgan yilga nisbatan **101,0 %**ga (jami qurilishdagi ulushi **74,2 %**) oshganligi hisobidandir.

Bino va inshootlar qurilishi bo‘yicha qurilish ishlarining eng yuqori ulushi kichik korxonalar va mikrofirmalar hissasiga to‘g‘ri kelib, 2019- yilning yanvar-noyabr oylaridagi jami qurilish ishlari ko‘rsatkichiga nisbatan **58,0 %**ni tashkil etdi.

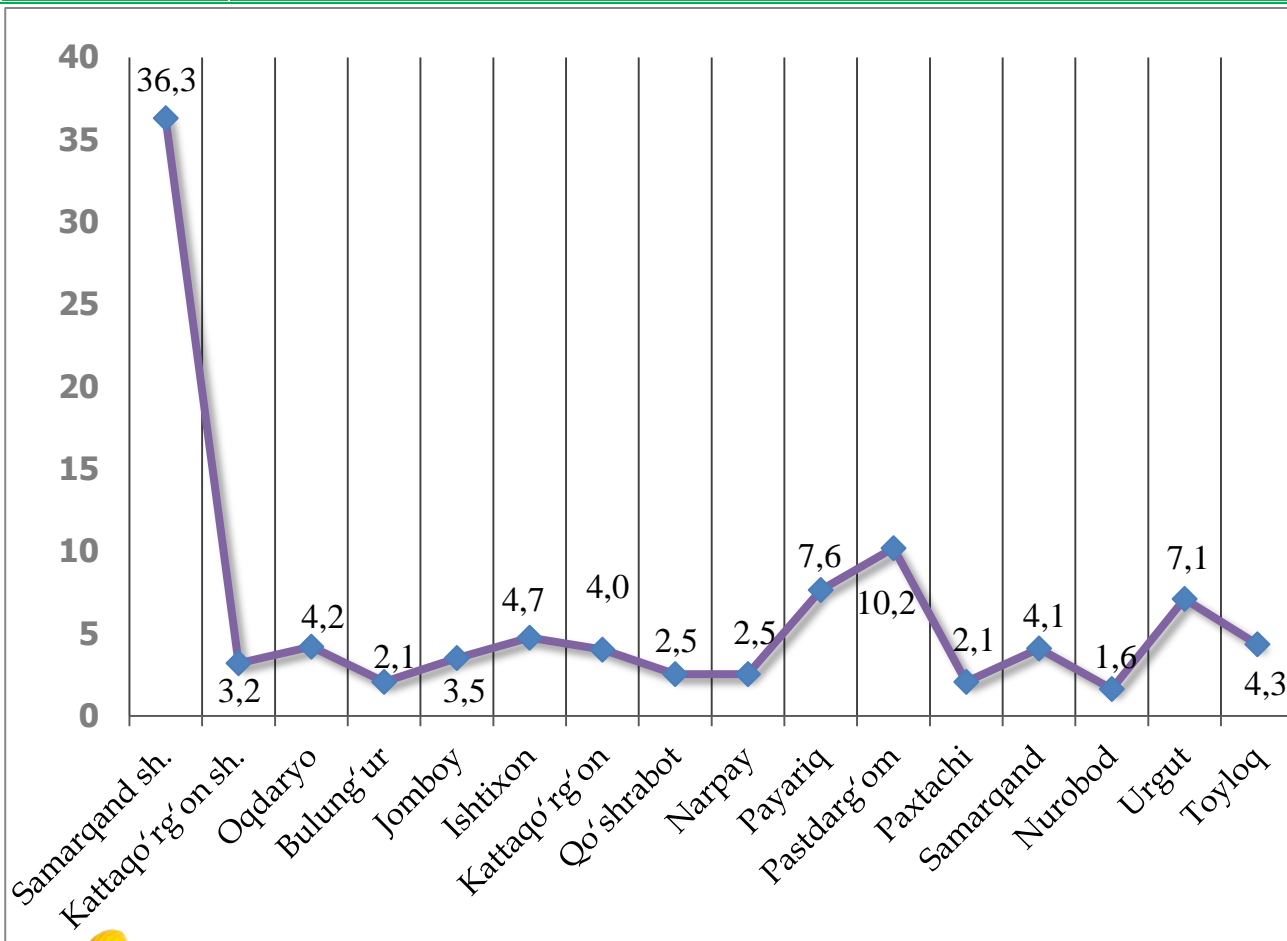


**Samarqand viloyatida faoliyat ko'rsatayotgan
qurilish korxonalari soni (birlikda)**

	Holatiga ko'ra:		O'tgan yilga nisbatan, %da
	01.12.2019- yil	01.12.2020- yil	
Samarqand viloyati	2759	3058	110,8
Samarqand sh.	998	1068	107,0
Kattaqo'rg'on sh.	86	104	120,9
tumanlar:			
Oqdaryo	116	143	123,3
Bulung'ur	57	67	117,5
Jomboy	97	118	121,6
Ishtixon	131	145	110,7
Kattaqo'rg'on	111	120	108,1
Qo'shrabot	70	67	95,7
Narpay	70	85	121,4
Payariq	211	244	115,6
Pastdarg'om	281	310	110,3
Paxtachi	57	65	114,0
Samarqand	113	136	120,4
Nurobod	45	43	95,6
Urgut	196	212	108,2
Toyloq	120	131	109,2



**Samarqand viloyatida faoliyat ko'rsatayotgan
qurilish korxonalarining hududlar kesimida
ulushi (%da), 01.12.2020- yil holatiga**



Ma'lumot uchun: Viloyatda qurilish korxonalari soni bo'yicha eng ko'p ulushga ega bo'lgan hududlar Samarqand shahri (36,3 %), Pstdarg'om (10,2 %) va Payariq (7,6 %) tumanlaridir.

Joriy yilning yanvar-noyabr oylarida, jami qurilish ishlari hajmi tarkibida yirik qurilish tashkilotlari tomonidan bajarilgan qurilish ishlari hajmi **631,3** mlrd. soʻmni tashkil etdi. Qurilish ishlari 2019- yilning yanvar-noyabr oylariga nisbatan **4,9** marta koʻp bajarilgan boʻlib, jami qurilish ishlari hajmidagi ulushi 2019- yilning mos davridagi koʻrsatkich darajasidan **9,4 %** punktga koʻpaygan.



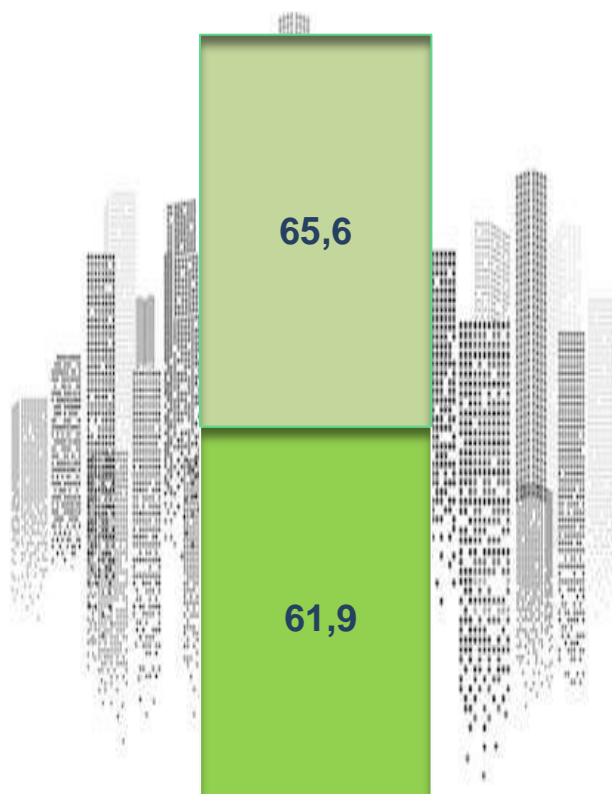
Yirik qurilish tashkilotlari tomonidan bajarilgan qurilish ishlarining jamiga nisbatan ulushi, %da



Ma'lumot uchun: yirik qurilish tashkilotlari tomonidan bajarilgan qurilish ishlarining jami qurilish ishlari hajmidagi eng koʻp ulushi Samarqand shahri (hududdagi jami qurilish ishlari hajmining **50,0 %** yoki 2019- yilning yanvar-noyabr oyiga nisbatan **3** marta koʻp), Pastdargʻom (hududdagi jami qurilish ishlari hajmining **21,7 %**), Toyloq (hududdagi jami qurilish ishlari hajmining **15,0 %**), Bulungʻur (hududdagi jami qurilish ishlari hajmining **6,3 %**), Paxtachi (hududdagi jami qurilish ishlari hajmining **3,7 %**), Samarqand (hududdagi jami qurilish ishlari hajmining **1,8 %** yoki 2019- yilning yanvar-noyabr oyiga nisbatan **1,4** marta koʻp), Kattaqoʻrgʻon shahri (hududdagi jami qurilish ishlari hajmining **1,1 %**) va Oqdaryo (hududdagi jami qurilish ishlari hajmining **0,4 %**) tumanlarga toʻqʻri keldi.



Qurilish ishlari umumiy hajmida kichik korxonalar va mikrofirmalarning ulushi, %da



Kichik korxonalar va mikrofirmalar

- 2020- yil yanvar-noyabr
- 2019- yil yanvar-noyabr

Kichik korxonalar va mikrofirmalar tomonidan bajarilgan qurilish ishlari hajmi 2020- yil yanvar-noyabr oylarida qurilish ishlarini bajargan boshqa tashkilotlarga nisbatan kamayganligi kuzatildi. Ular tomonidan jami qurilish ishlari hajmining **61,9 %** bajarilib, 2019- yilning yanvar-noyabr oylari ko'rsatkichiga nisbatan **3,7 %** punktga kamaygan.

Shuningdek, ular hissasiga to'g'ri kelgan qurilish ishlari hajmi 2019- yilning mos davriga nisbatan o'sish sur'ati **100,9 %**ni tashkil etgan holda **3218,6** mlrd. so'm miqdorida qayd etildi.

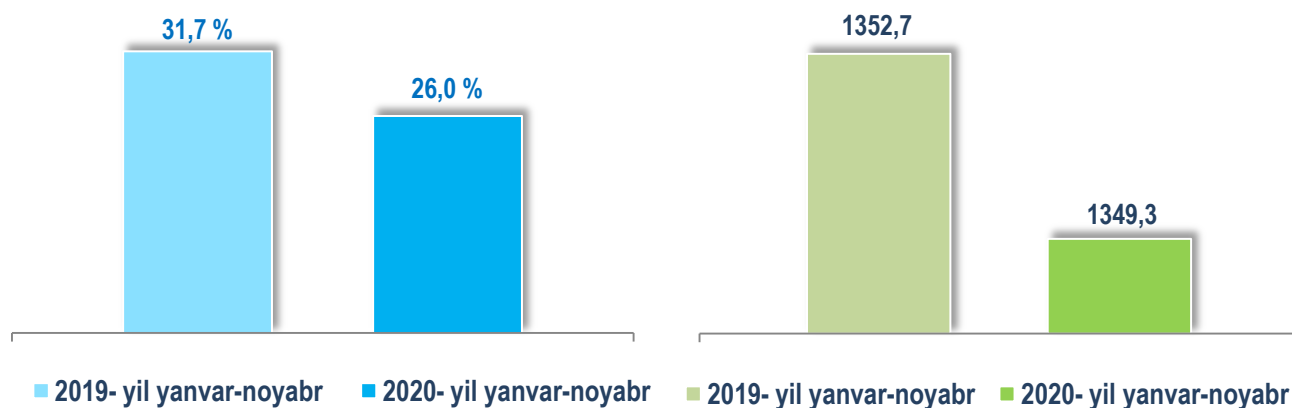
Norasmiy sektor hissasiga to'g'ri kelgan qurilish ishlarining jami qurilish ishlaridagi ulushi **26,0 %**ni tashkil etib, **1349,3** mlrd. so'm miqdorida qayd etildi. 2019- yilning yanvar-noyabr oylariga nisbatan kamayish kuzatilib, **87,5 %**ni tashkil etdi.



Qurilish ishlari umumiy hajmida norasmiy sektorning ulushi

ulushi %da

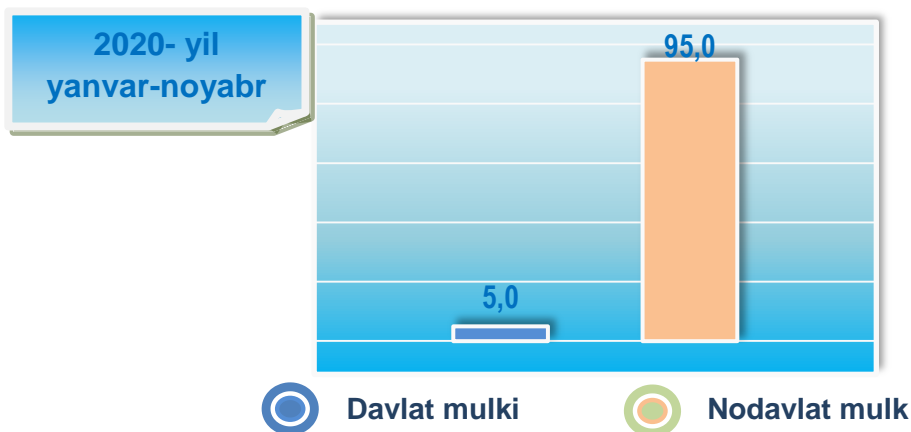
mlrd. so'm



Davlat mulkchiligidagi tashkilotlar tomonidan jami **261,1** mlrd. so'mlik qurilish ishlari bajarilgan bo'lib, o'sish sur'ati 2019- yilning yanvar-noyabr oylariga nisbatan **160,1 %**ni tashkil etdi va jami amalga oshirilgan qurilish ishlari hajmidagi ulushi **5,0 %**ni tashkil etdi. Nodavlat mulkchilikdagi tashkilotlar tomonidan esa **4938,1** mlrd. so'mlik qurilish ishlari bajarilib, o'sish sur'ati **105,1 %**ni tashkil etdi va jami amalga oshirilgan qurilish ishlari hajmidagi ulushi **95,0 %**ni tashkil etdi.



Mulkchilik shakli davlat va nodavlat bo'lgan tashkilotlar tomonidan bajarilgan qurilish ishlari, %da



2020- yil
yanvar-noyabr

Samarqand viloyatida qurilish ishlari

7



Umumiy hajmdan yangi qurilish, rekonstruksiya, kengaytirish, texnik qayta quollantirish ishlari ulushi

2020- yil yanvar-noyabr

68,0 %

Bajarilgan qurilish ishlarining katta qismi yangi bino va inshootlarni qurish bo'yicha bajarilgan. Jami qurilish ishlarining **68,0 %** yoki **3534,6** mlrd. so'mni tashkil etgan.

16,7 %

Yirik qurilish tashkilotlari bo'yicha yangi qurilish hisobidan **590,7** mlrd. so'mlik ishlar bajarildi yoki jami yirik qurilish korxonalarining yangi qurilish ishlaridagi ulushi **16,7 %**ni tashkil etdi.

47,0 %

Kichik korxonalar va mikrofirmalar bo'yicha yangi qurilish hisobidan **1659,9** mlrd. so'm yoki jami kichik korxonalar va mikrofirmalarning yangi qurilish ishlaridagi ulushi **47,0 %**ni tashkil etdi.

36,3 %

Yangi qurilish ishlari hajmida norasmiy sektor hissasiga **1284,0** mlrd. so'm yoki ularning jamiga nisbatan ulushi **36,3 %**ni tashkil etdi.



**Hududlar kesimida qurilish ishlari
2020- yil yanvar-noyabr oylarida**

	Qurilish ishlari hajmi (mlrd. so'm)	O'sish sur'ati, %da	Umumiy hajmdan yangi qurilish, rekonstruksiya, kengaytirish, texnik qayta qurollantirish ishlari (mlrd. so'm)
Samarqand viloyati	5199,2	107,0	3534,6
Samarqand sh.	1789,7	107,1	1216,7
Kattaqo'rg'on sh.	93,4	107,7	63,5
tumanlar:			
Oqdaryo	420,6	105,0	285,9
Bulung'ur	143,0	125,6	97,2
Jomboy	252,7	104,9	171,8
Ishtixon	251,6	104,5	171,0
Kattaqo'rg'on	172,1	111,1	117,1
Qo'shrabot	129,1	101,9	87,8
Narpay	168,1	102,6	114,3
Payariq	333,8	105,6	226,9
Pastdarg'om	369,4	109,1	251,1
Paxtachi	158,4	110,6	107,7
Samarqand	241,7	102,6	164,3
Nurobod	89,1	103,8	60,6
Urgut	284,4	102,7	193,3
Toyloq	302,1	114,6	205,4

*Hududlar bo'yicha taqsimlanmaydigan hajmni qo'shgan holda



Samarqand viloyatida iqtisodiy faoliyat turlari bo'yicha qurilish ishlari, %da

2019- yil yanvar-noyabr

7,4



Ixtisoslashtirilgan qurilish ishlari

14,0



Fuqarolik obyektlarini qurish

78,6



Bino va inshootlarni qurish

2020- yil yanvar-noyabr

7,2



Ixtisoslashtirilgan qurilish ishlari

18,6



Fuqarolik obyektlarini qurish

74,2



Bino va inshootlarni qurish

Ma'lumot uchun: Iqtisodiy faoliyat turlari bo'yicha qurilish ishlarining asosiy qismi qurilish, turar joy va yashash uchun mo'ljallangan hamda yashash uchun mo'ljallanmagan binolar qurish bo'yicha amalga oshirilgan qurilish ishlaridan tashkil topdi.



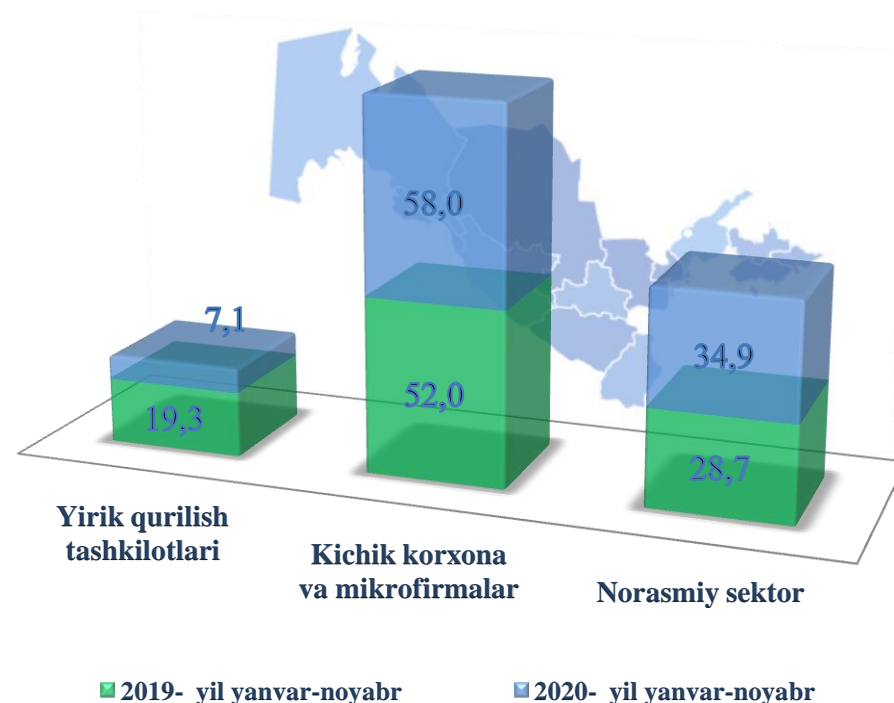
Bino va inshootlar qurilishi

ulushi %da

Bino va inshootlarni qurish bo'yicha qurilish ishlari tarkibida yirik qurilish tashkilotlari tomonidan bajarilgan qurilish ishlari ulushi **7,1 %**ni tashkil etib, 2019- yilning yanvar-noyabr oylaridagi ko'rsatkichga nisbatan **12,2 %** punktga kamaydi.

Ushbu faoliyat turida kichik korxonalar va mikrofirmalar hissasiga to'g'ri kelgan ulush 2019- yilning yanvar-noyabr oylaridagi ko'rsatkichga nisbatan **6,0 %** punktga ko'payib, **58,0 %**ni tashkil etdi.

Norasmiy sektorning ulushi esa 2019- yilning yanvar-noyabr oylaridagi ko'rsatkichga nisbatan **11,2 %** punktga ko'payib, **34,9%**ni tashkil etdi.



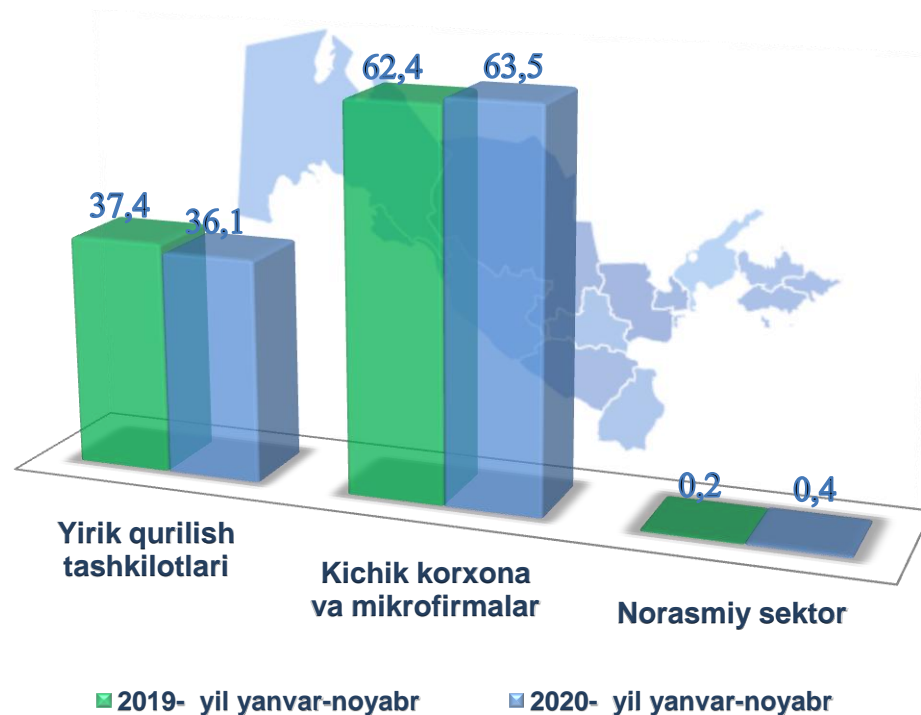


Fuqarolik obyektlarini qurish bo'yicha qurilish ishlari

ulushi %da

Fuqarolik obyektlarini qurish bo'yicha yirik qurilish tashkilotlari tomonidan bajarilgan qurilish ishlari hajmining ulushi **36,1** %ni tashkil etdi va 2019- yilning yanvar-noyabr oylariga nisbatan **1,3** % punktga kamaydi.

Shuningdek, kichik korxonalar va mikrofirmalar ulushi mos ravishda **63,5** % (**1,1** % punktga ko'paydi) hamda norasmiy sektorning ulushi **0,4** %ni (**0,2** % punktga ko'paydi) tashkil etdi.

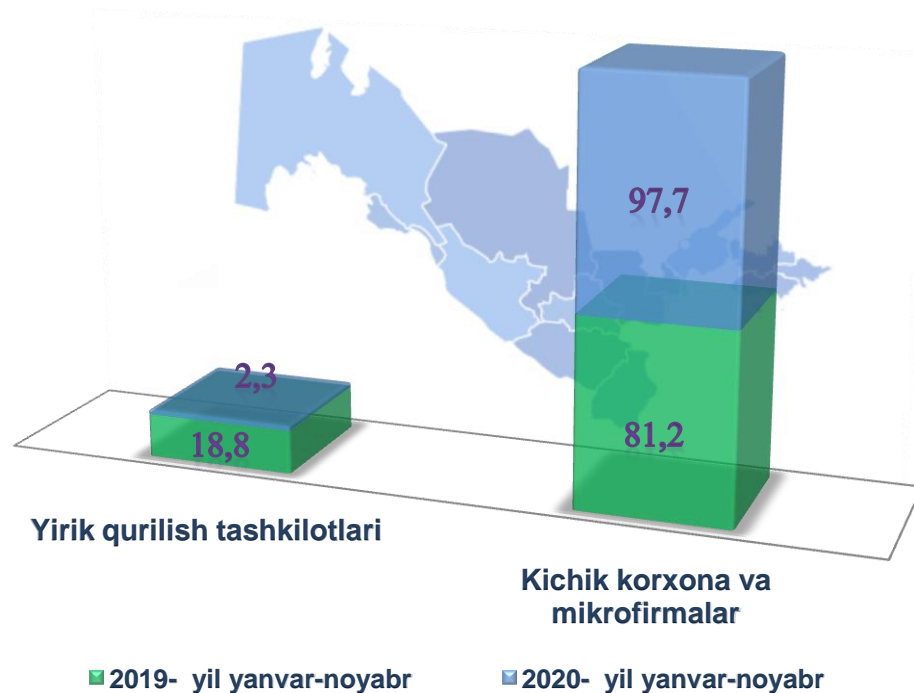




Ixtisoslashtirilgan qurilish ishlari

ulushi %da

Ixtisoslashtirilgan qurilish ishlari tarkibida yirik qurilish tashkilotlari tomonidan bajarilgan qurilish ishlari hajmining ulushi **2,3 %**ni (**16,5 %** punktga kamaydi) tashkil etdi. Qolgan **97,7 %** ulush esa (**16,5 %** punktga ko'paygan) kichik korxonalar va mikrofirmalar hissasiga to'g'ri keldi.





Hududlar kesimida qurilish ishlari 2020- yil yanvar-noyabr oylarida

Eng yuqori hajm

(mlrd. so'm)

Samarqand sh.
1789,7

2

Pastdarg'om
369,4

1

Oqdaryo
420,6

3



Eng kichik hajm

(mlrd. so'm)

Nurobod
89,1

2

Qo'shrabot
129,1

1

Kattaqo'rg'on sh.
93,4

3





**Samarqand viloyati
Statistika boshqarmasi**

**Investitsiya va qurilish statistikasi
bo'limi**

Aloqa telefoni: (66) 230-45-32

