



2020-YIL YANVAR-SENTABR OYLARIDA ASOSIY KAPITALGA KIRITILGAN INVESTITSIYALAR

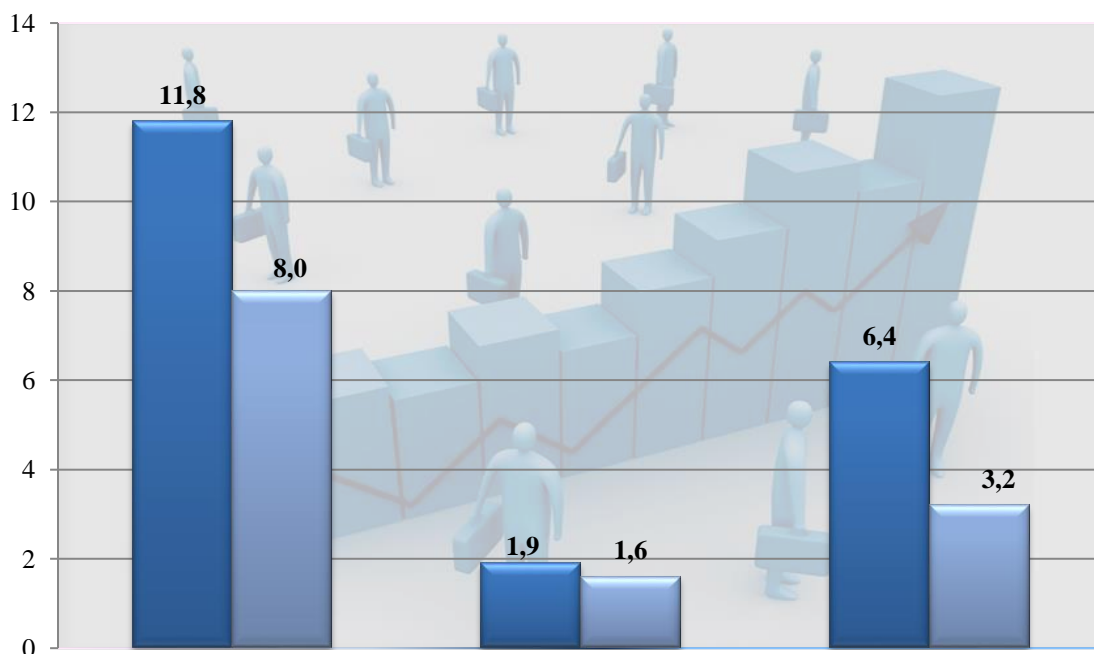
2020-yil yanvar-sentabr oylarida asosiy kapitalga o'zlashtirilgan investitsiyalar 7 980,2 mlrd. so'mni tashkil qilib, bu o'tgan yilning mos davriga nisbatan 99,8 % tashkil etdi.

Moliyalashtirish manbalari bo'yicha asosiy kapitalga investitsiyalar

	<i>mlrd. so'm</i>	<i>o'sish sur'ati, (% da)</i>	<i>jamiga nisbatan, (% da)</i>
Asosiy kapitalga o'zlashtirilgan investitsiyalar	7980,2	99,8	100,0
<i>shu jumladan:</i>			
Markazlashgan investitsiyalar:	1087,6	67,6	13,6
Byudjet mablag'lari	639,6	67,8	8,0
Suv ta'minoti va kanalizatsiya tizimlarini rivojlantirish jamg'armasi mablag'lari	133,6	85,9	1,6
O'zbekiston Respublikasi kafolati ostida bo'lgan chet el kreditlari	251,2	49,3	3,2
Tiklanish va taraqqiyot jamg'armasi mablag'lari	63,2	-	0,8
Markazlashmagan investitsiyalar	6892,6	107,9	86,4
Korxonalarining mablag'lari <i>(mahalliy byudjet mablag'larini qo'shgan holda)</i>	2494,5	144,5	31,3
Aholi mablag'lari	1294,8	85,6	16,2
To'g'ridan-to'g'ri va boshqa xorijiy investitsiya va kreditlar	1472,1	114,7	18,4
Tijorat bank kreditlari va boshqa qarz mablag'lari	1631,2	87,4	20,5

Asosiy kapitalga investitsiyalarning markazlashgan moliyalashtirish manbalari

(jamiga nisbatan, % da)



Byudjet mablag'lari

Suv ta'minoti va kanalizatsiya tizimlarini rivojlantirish jamg'armasi mablag'lari

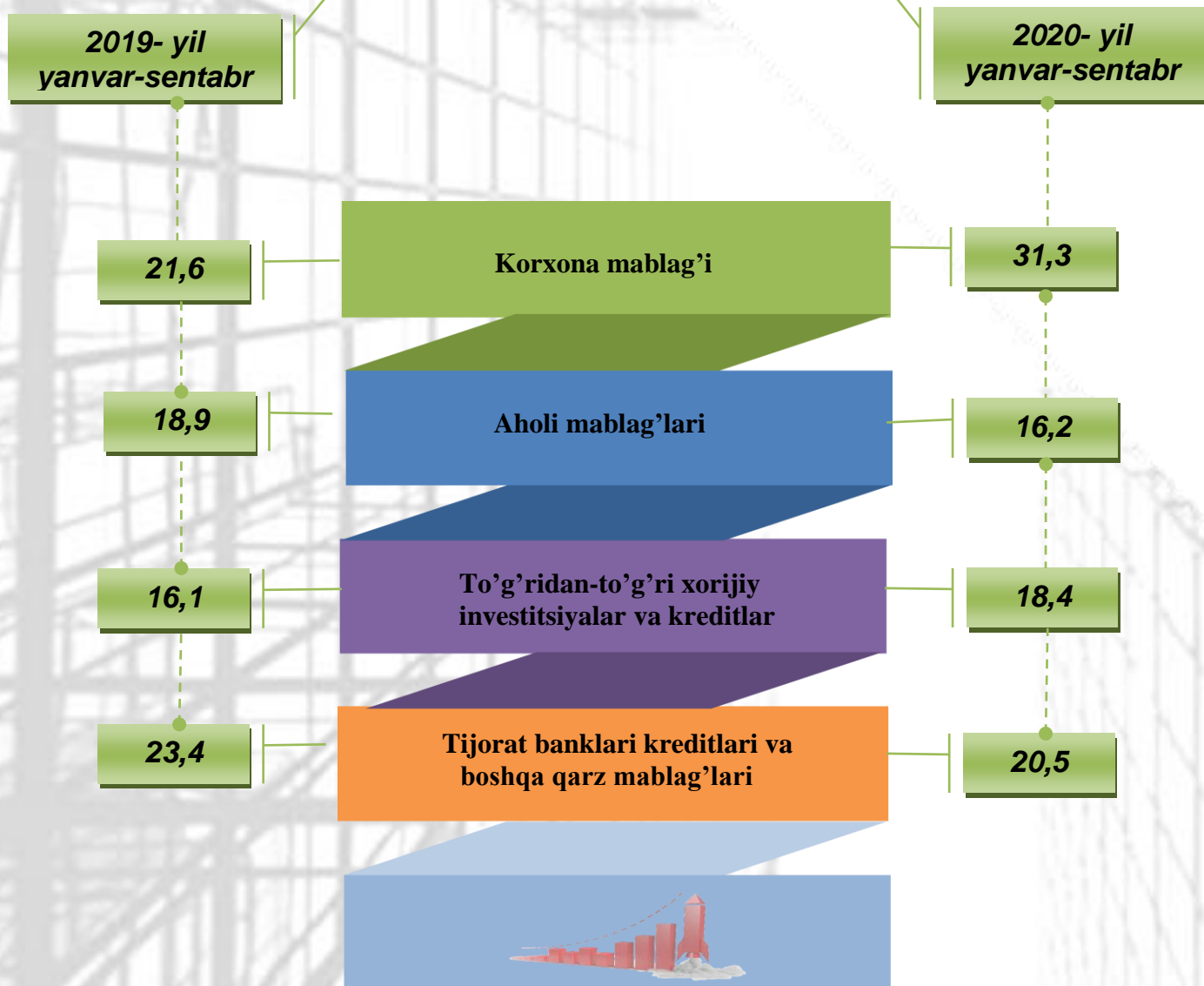
O'zbekiston respublikasi kafolati ostidagi chet el kreditlari

■ 2019 yil yanvar-sentabr

■ 2020 yil yanvar-sentabr

Asosiy kapitalga investitsiyalarning markazlashmagan moliyalashtirish manbalari

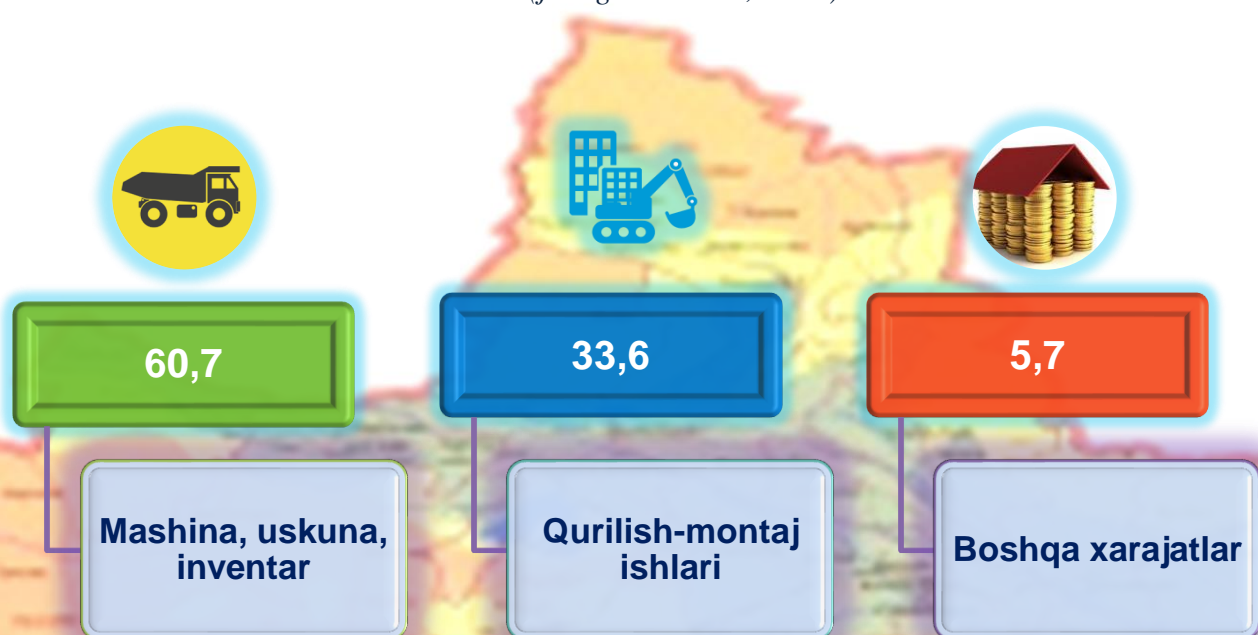
(jamiga nisbatan, % da)



2020 yil yanvar-sentabr oylarida asosiy kapitalga investitsiyalarning texnologik tarkibi

	<i>Jami mlrd.so'm</i>	<i>Davlat % da</i>	<i>Nodavlat % da</i>
Jami	7980,2	100	100
Qurilish ishlari	2681,3	66,9	27,0
Mashinalar, asbob-uskunalar va inventar	4844,0	30,2	66,8
Boshqa xarajatlar	454,9	2,9	6,2

Asosiy kapitalga investitsiyalarning texnologik tarkibi (jamiga nisbatan, % da)



Asosiy vositalar bo'yicha investitsiyalarning texnologik tarkibida viloyatda qurilish ishlarining ulushi - 33,6 % ni, mashinasozlik va asbob-uskunalar sotib olish xarajatlarning ulushi - 60,7 % ni va boshqa xarajatlar ulushi - 5,7 % ni tashkil etdi.



INVESTITSIYA FAOLIYATI

2020-yil yanvar-sentabr oylarida iqtisodiy faoliyat turlari bo'yicha asosiy kapitalga investitsiyalar (jamiga nisbatan, % da)

Jami	100,0
qishloq, oʻrmon va baliqchilik xoʻjaligi	8,8
togʻ – kon sanoati	0,7
ishlab chiqarish sanoati	46,5
elektr energiyasi, gaz, bugʻ va konditsiyalangan havo	0,7
suv bilan taʼminlash, kanalizatsiya, chiqindilarni yigʻish va qayta ishlash	2,8
qurilish	5,0
ulgurji va chakana savdo, motorli transport vositalar va mototsikllarni taʼmirlash	7,9
tashish va saqlash	5,0
ovqatlanish va yashash boʻyicha xizmatlar	4,0
axborot va aloqa	0,6
moliya va sugʻurta faoliyati	0,2
professional, ilmiy va texnik faoliyat	0,1
taʼlim	4,8
sogʻliqni saqlash va ijtimoiy xizmatlar koʻrsatish	1,8
sanʼat, koʻngil ochish va dam olish	0,4
jami faoliyat turlaridan tashqari: turar joy qurilishiga investitsiyalar	8,6
boshqa faoliyat turlari	2,1

Shaharlar va tumanlar kesimida asosiy kapitalga investitsiyalar

(2020-yil yanvar-sentabr)



Samarqand viloyati – 7980,2

1	Samarqand sh. – 2990,9
2	Kattaqo'rg'on sh. – 126,2
3	Oqdaryo – 454,8
4	Bulung'ur – 153,1
5	Jomboy – 306,9
6	Ishtixon – 376,3
7	Kattaqo'rg'on – 170,2
8	Qo'shrabot – 481,1
9	Narpay – 130,4
10	Payariq – 148,4
11	Pastdarg'om – 387,0
12	Paxtachi – 256,8
13	Samarqand – 598,6
14	Nurobod – 236,3
15	Urgut – 725,4
16	Toyloq – 437,8

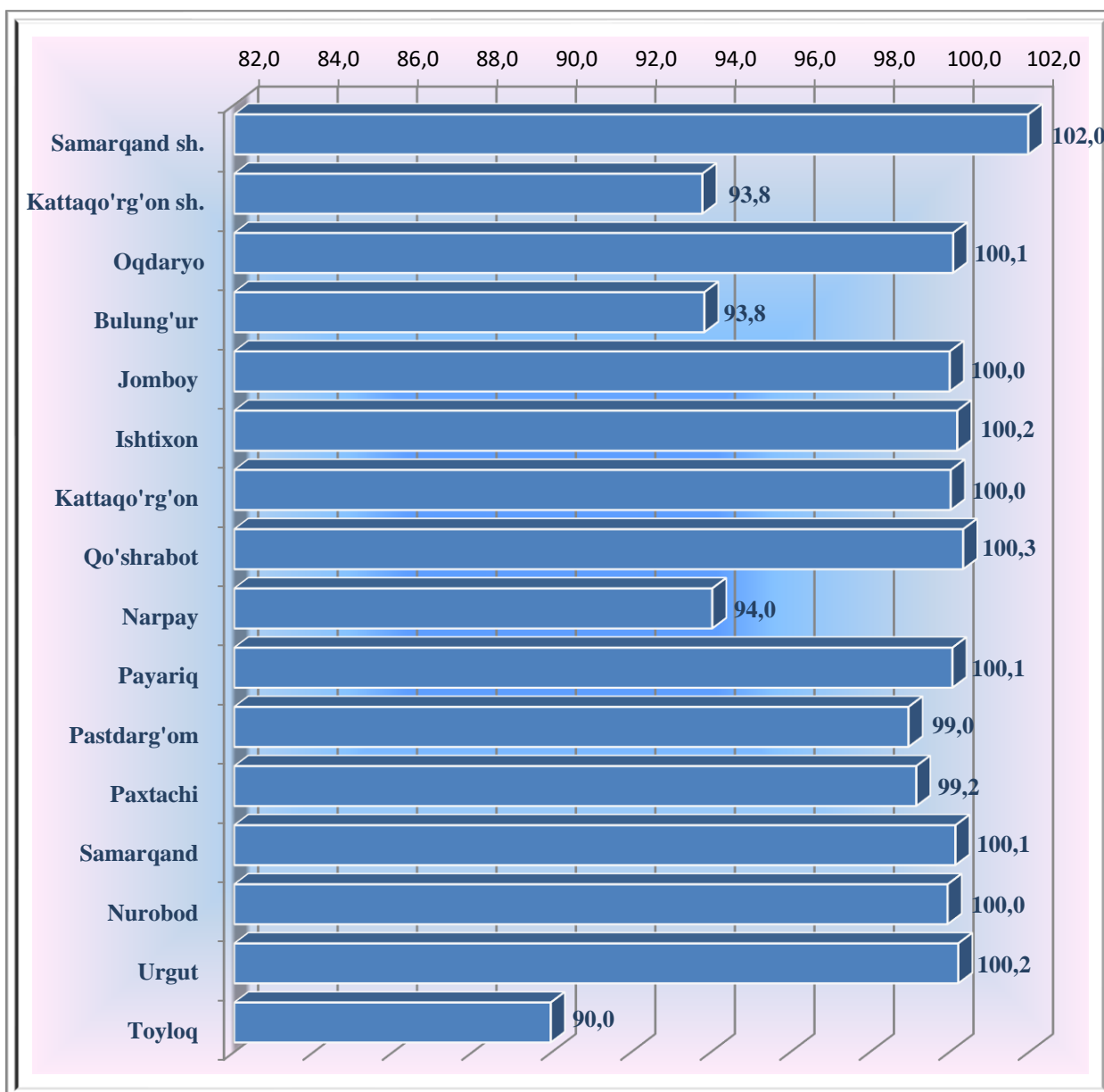
mlrd. so'm



Viloyatda asosiy kapitalga o'zlashtirilgan investitsiyalar bo'yicha 2020-yil yanvar-sentabr oylarida eng yuqori ko'rsatkichlar quyidagi hududlarda kuzatildi:

Samarqand shahrida – 2 990,9 mlrd. so'm, Urgut - 725,4 mlrd. so'm, Samarqand - 598,6 mlrd. so'm va Qo'shrabot - 481,1 mlrd. so'mni tumanlarda tashkil etdi.

Shaharlar va tumanlar kesimida asosiy kapitalga investitsiyalarning o'sish sur'ati (% da)

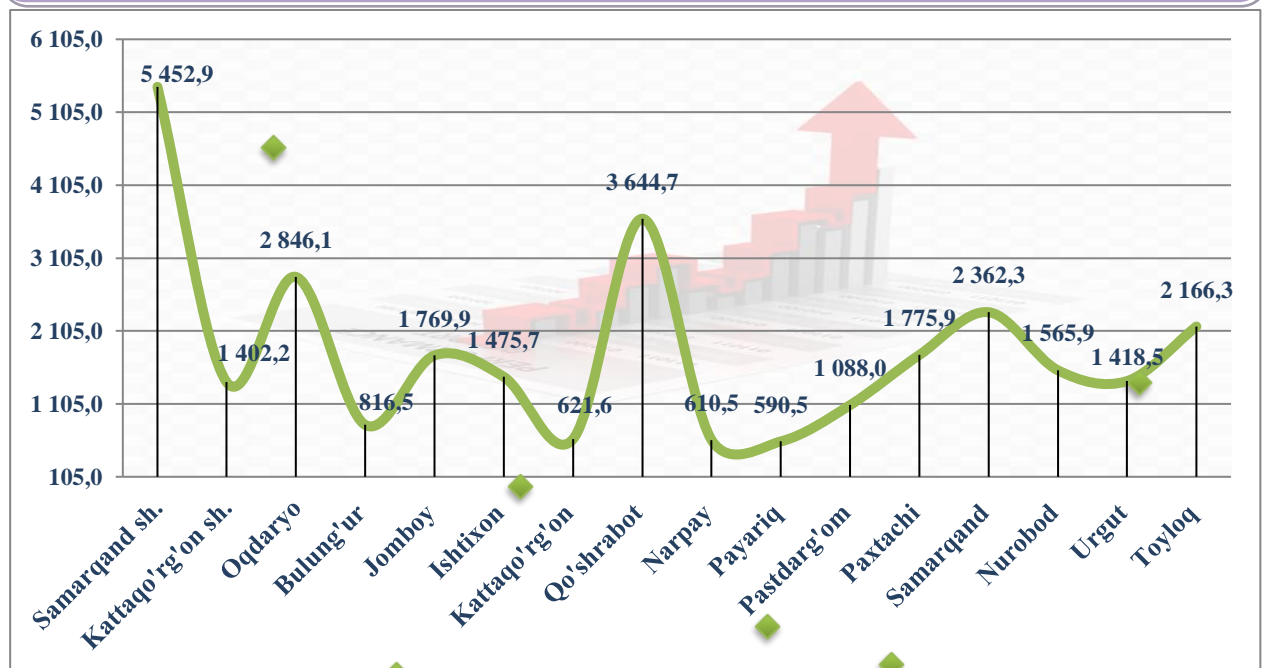


Asosiy kapitalga kiritilgan investitsiyalar bo'yicha yuqori o'sish sur'atlari quyidagi hududlarda kuzatildi: Samarqand sh. - 102,0 %, Qo'shrabot tumanida - 100,3 %, Urgut tumanida – 100,2 %, Ishtixon tumanida - 100,2 % va Samarqand tumanida - 100,1 % ni tashkil etdi.

INVESTITSIYA FAOLIYATI



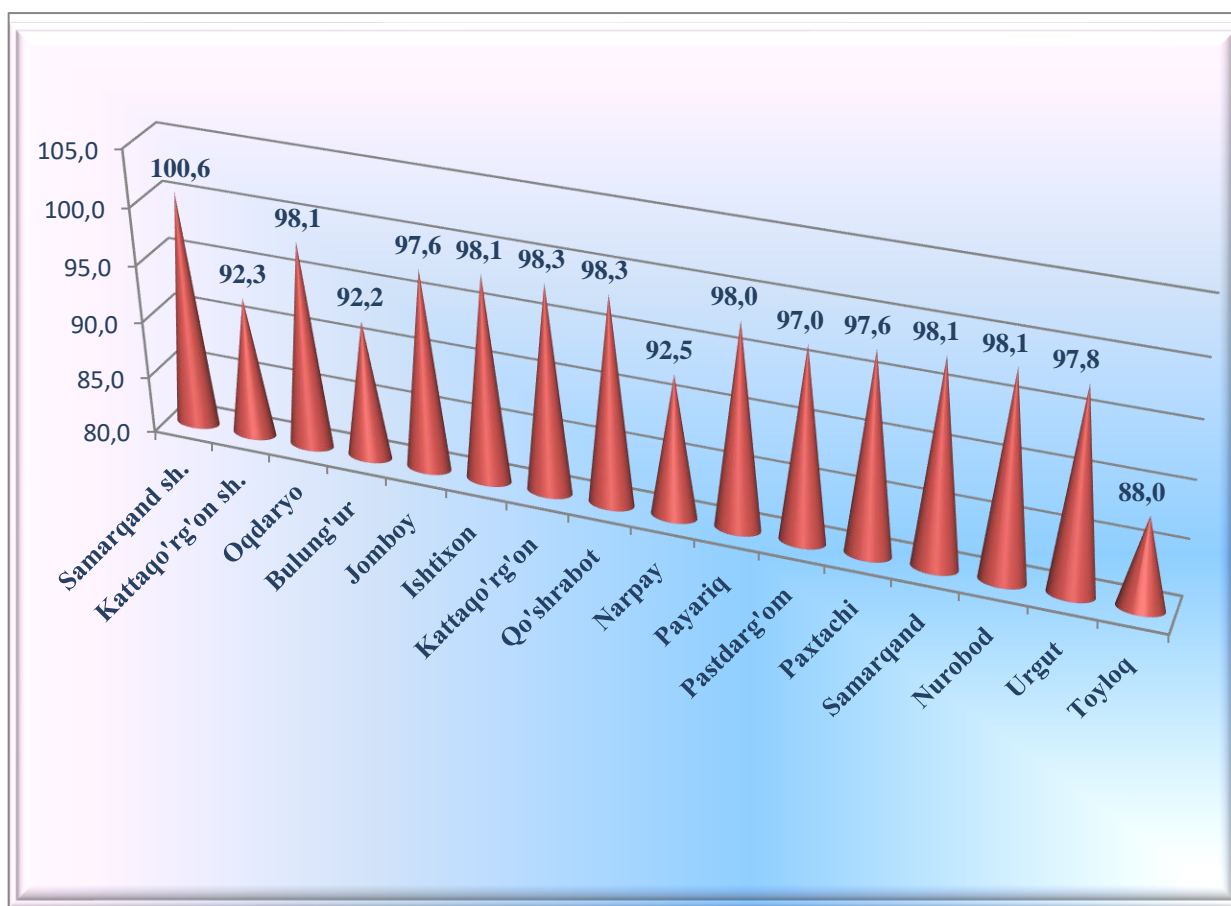
**Shaharlar va tumanlar kesimida
aholi jon boshiga asosiy kapitalga investitsiyalar**
(ming so'm)





INVESTITSIYA FAOLIYATI

Shaharlar va tumanlar kesimida
aholi jon boshiga asosiy kapitalga investisiyalarning o'sish sur'ati
(% da)





INVESTITSIYA FAOLIYATI

Jami foydalanishga topshirilgan turarjoylar 2020-yil yanvar-sentabr

	<i>Jami ishga tushirildi</i>		<i>Ulardan: yakka tartibdagi turar joylar</i>	
	<i>ming kv.m.</i>	<i>O'tgan yilga nisbatan, (% da)</i>	<i>ming kv.m.</i>	<i>O'tgan yilga nisbatan, (% da)</i>
Samarqand viloyati	597,8	75,7	597,8	75,7
Samarqand sh.	2,4	7,4	2,4	7,4
Kattaqo'rg'on sh.	2,6	123,8	2,6	123,8
<i>tumanlar:</i>				
Oqdaryo	46,3	79,9	46,3	79,9
Bulung'ur	39,4	80,7	39,4	80,7
Jomboy	38,5	76,4	38,5	76,4
Ishtixon	38,5	80,9	38,5	80,9
Kattaqo'rg'on	38,7	100,1	38,7	100,1
Qo'shrabot	38,9	86,2	38,9	86,2
Narpay	42,2	67,9	42,2	67,9
Payariq	45,8	78,4	45,8	78,4
Pastdarg'om	48,7	76,7	48,7	76,7
Paxtachi	42,5	98,1	42,5	98,1
Samarqand	46,1	63,7	46,1	63,7
Nurobod	38,4	82,2	38,4	82,2
Urgut	48,2	75,5	48,2	75,5
Toyloq	40,6	71,1	40,6	71,1



INVESTITSIYA FAOLIYATI

Samarqand viloyati bo'yicha 44,6 km suv tarmoqlari, 15,5 km gaz tarmoqlari ishga tushirildi. Suv tarmog'i bo'yicha 14483,4 mln. so'm, gaz tarmog'i qurilishi bo'yicha 966,4 mln. so'm investitsiyalar o'zlashtirildi.



**Samarqand viloyat statistika boshqarmasi
Investitsiya va qurilish statistikasi
bo'limi**

*Nashr uchun mas'ul:
Aloqa telefoni:*

**I.Raxmatov
(66) 2304532**

