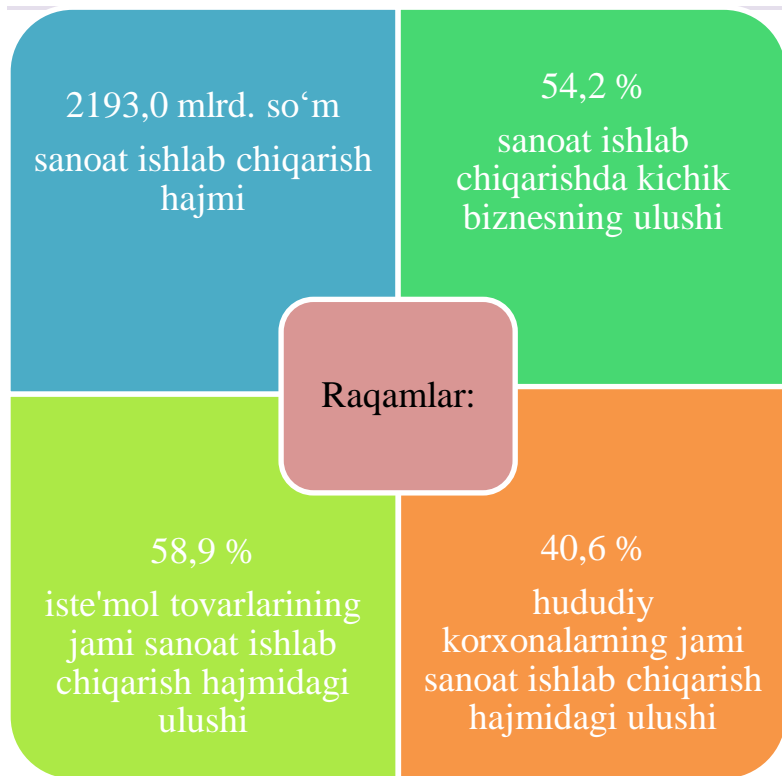


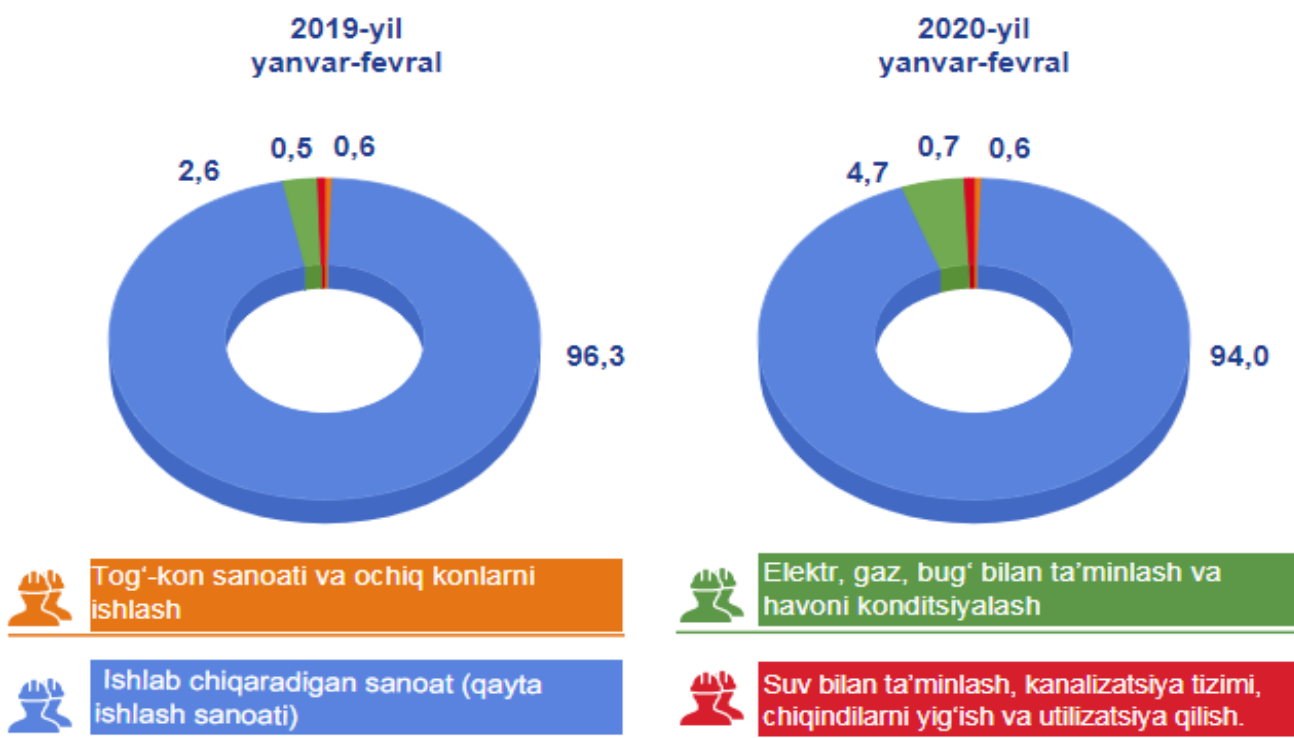
2020 yil yanvar-fevral oyida Samarqand viloyatida sanoat ishlab chiqarishning rivojlanishi



Dastlabki ma'lumotlar bo'yicha 2020 yil yanvar-fevral oylarida viloyatdagi korxonalar tomonidan 2193,0 mlrd. so'mlik sanoat mahsulotlari ishlab chiqarilgan bo'lib, o'tgan yilning tegishli davriga nisbatan sanoat ishlab chiqarish indeksi 102,5 % ni tashkil etdi.

Jami sanoat ishlab chiqarish hajmi o'sishining asosiy omili bo'lib, Elektr, gaz, bug' bilan ta'minlash va havoni konditsiyalash – 75,2% ga, Suv bilan ta'minlash, kanalizatsiya tizimi, chiqindilarni yig'ish va utilizatsiya qilish 66,7% ga, o'sishi hisoblangan.

Yanvar-fevral oylarida iqtisodiy faoliyat turlari bo'yicha sanoat ishlab chiqarish tarkibi, foizda.



Samarqand viloyatida o'tgan yilning tegishli davriga nisbatan sanoat ishlab chiqarish indeksi



Tog'-kon sanoati va ochiq konlarni ishlash

Tog'-kon sanoati va ochiq konlarni ishlash korxonalaridan 2020 yilning yanvar-fevral oylarida ishlab chiqarilgan mahsulotlar hajmi 14,3 mlrd. so'mni yoki jami ishlab chiqarilgan mahsulotlari hajmining 0,6 % ni tashkil etdi.



shundan:

	Mlrd. so'm	Jamiga nisbatan ulushi %
Tog'-kon sanoatida texnik xizmatlar	0,4	2,8
tog'-kon sanoatining boshqa faoliyatlari	13,9	97,2



Ishlab chiqaradigan sanoat (qayta ishlash sanoati)

2020 yilning yanvar-fevral oylarida ishlab chiqaradigan sanoat korxonalarini tomonidan ishlab chiqarilgan mahsulotlar hajmi 2060,6 mlrd. so'mni yoki jami sanoat mahsulotlarining 94,0 % ni tashkil etdi.


Ishlab chiqaradigan sanoat tarkibida yuqori texnologiyali tarmog'ining ulushi 0,7 % ni, o'rta-yuqori texnologiyali 21,7 % ni, o'rta-quyi texnologiyali - 11,6 % ni va quyi texnologiyali - 66,0 % ni tashkil etdi.

shundan:

	<i>Mrld. so'm</i>	<i>Jamiga nisbatan ulushi %</i>
oziq-ovqat mahsulotlari, ichimliklar va tamaki mahsulotlarini ishlab chiqarish	841,4	38,4
to'qimachilik mahsulotlari, kiyim va teri mahsulotlarini ishlab chiqarish	476,4	21,7
mashina va uskunalarni ishlab chiqarish, ta'mirlash va o'rnatish, avtotransport vositalari, treylerlar va yarim pritseplar va boshqa tayyor metall buyumlar ishlab chiqarish	455,5	20,8
kimyo mahsulotlari, rezina va plastmassa buyumlar ishlab chiqarish	48,7	2,2
metallurgiya sanoati	115,3	5,3
koks va neftni qayta ishlash mahsulotlari ishlab chiqarish	0,9	0,04
yog'och va po'kak buyumlar, pohl va to'qish uchun materiallardan buyumlar, qog'oz va qog'oz mahsulotlari, mebel ishlab chiqarish	30,6	1,4
yozilgan materiallarni nashr qilish va aks ettirish	4,5	0,2
asosiy farmatsevtika mahsulotlari va preparatlarini ishlab chiqarish	11,5	0,5
boshqa nometall mineral mahsulotlar ishlab chiqarish	75,8	3,4

Elektr, gaz, bug‘ bilan ta’minlash va havoni konditsiyalash

Elektr, gaz, bug‘ bilan ta’minlash va havoni konditsiyalash korxonalari tomonidan ishlab chiqarilgan mahsulotlar hajmi 102,9 mlrd. so‘mni (jami ishlab chiqarilgan sanoat mahsulotlari hajmining 4,7 % ni) tashkil etdi.



<i>Mrd. so‘m</i>	<i>Jamiga nisbatan ulushi %</i>
102,9	100,0

shundan:

elektr energiyasini ishlab chiqarish, uzatish va taqsimlash, bug‘ uzatish va havoni konditsiyalash tizimlari

Suv bilan ta’minlash, kanalizatsiya tizimi, chiqindilarni yig‘ish va utilizatsiya qilish.

Suv bilan ta’minlash, kanalizatsiya tizimi, chiqindilarni utilizatsiya qilish korxonalari tomonidan ishlab chiqarilgan mahsulotlar hajmi 15,2 mlrd. so‘mni (jami ishlab chiqarilgan sanoat mahsulotlari hajmining 0,7 % ni) tashkil etdi.



<i>Mrd. so‘m</i>	<i>Jamiga nisbatan ulushi %</i>
11,0	72,7
4,2	27,3

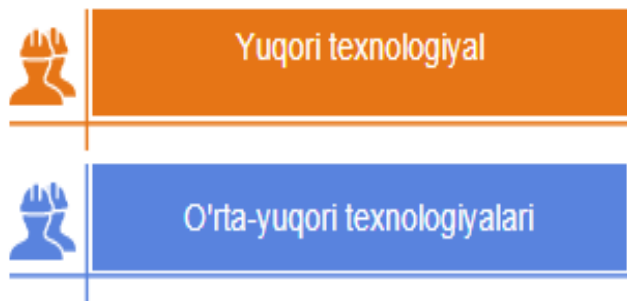
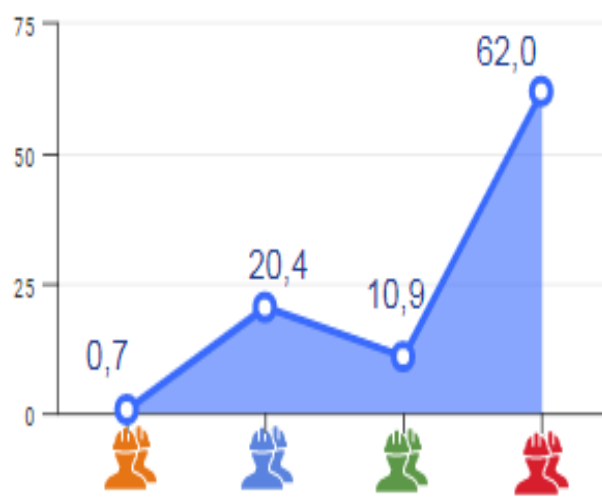
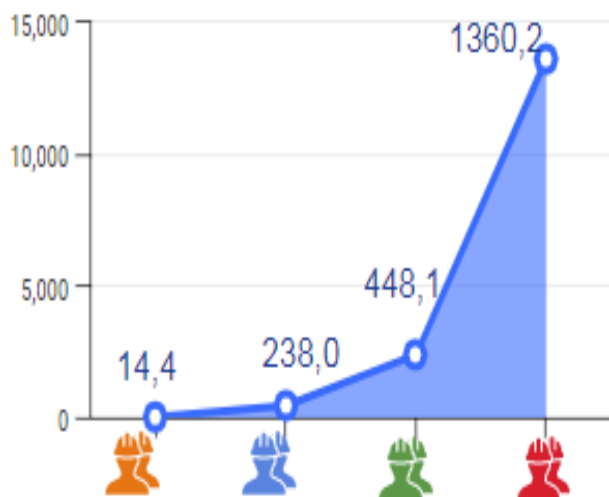
shundan:

Suvni yig‘ish, qayta ishlash va taqsimlash
Chiqindilarni yig‘ish, ishlov berish, yo‘qotish, utilizatsiya qilish

Ishlab chiqarishning texnologik tarkibi bo'yicha ishlab chiqaradigan sanoat tarkibi (yanvar-fevral)

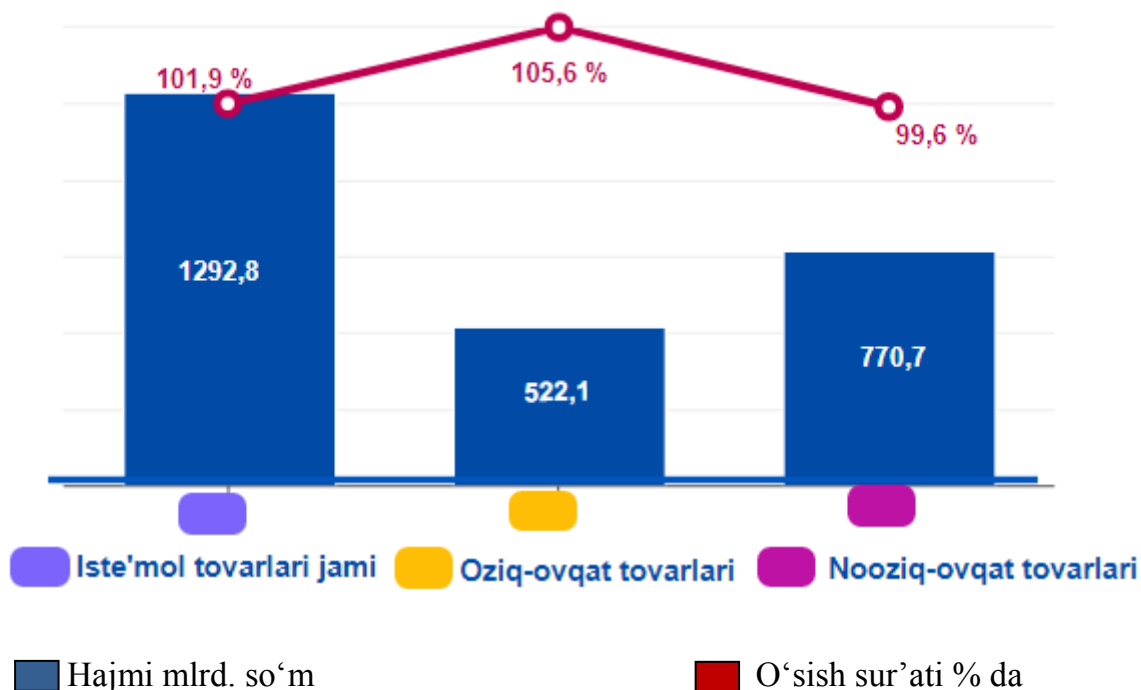
Hajmi mlrd. so'm

Jamiga nisbatan ulushi % da



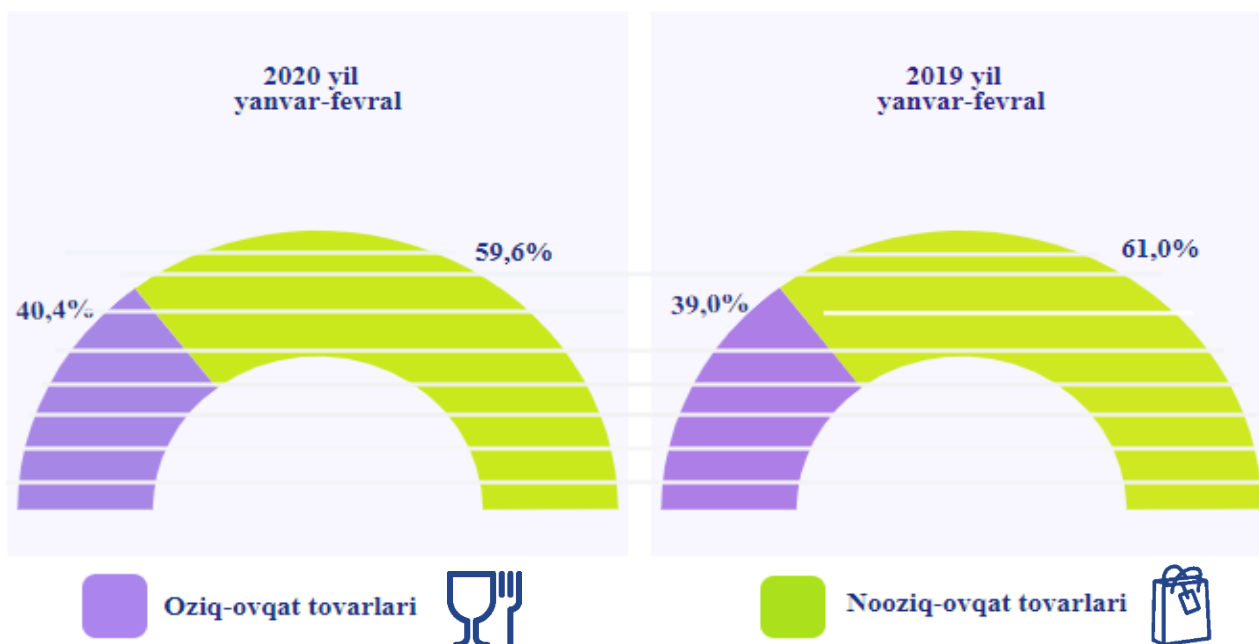
Ishlab chiqaradigan sanoat tarkibida yuqori texnologiyali tarmog'ining ulushi 14,4 mlrd. so'm (jamiga nisbatan ulushi 0,7 %), o'rta-yuqori texnologiyali 448,1 mlrd. so'm (jamiga nisbatan ulushi 20,4 %), o'rta-quyi texnologiyali 238,0 mlrd. so'm (jamiga nisbatan ulushi 10,9 %), qo'yi texnologiyali 1360,2 mlrd. so'm (jamiga nisbatan ulushi 62,0 %) ni tashkil etdi.

Iste'mol tovarlari ishlab chiqarish



Tayyor mahsulotlar turlarini kengaytirish va ishlab chiqarilishini qo‘llab-quvvatlash bo‘yicha amalga oshirib kelinayotgan chora-tadbirlar natijasida iste’mol tovarlar ishlab chiqarish hajmi 1292,8 mlrd. so‘mni tashkil etdi va 2019 yil yanvar-fevral oylariga nisbatan 1,9 % ga o‘sishini ta‘minladi, jami sanoatdagi ulushi esa 59,0 % ni tashkil etdi.

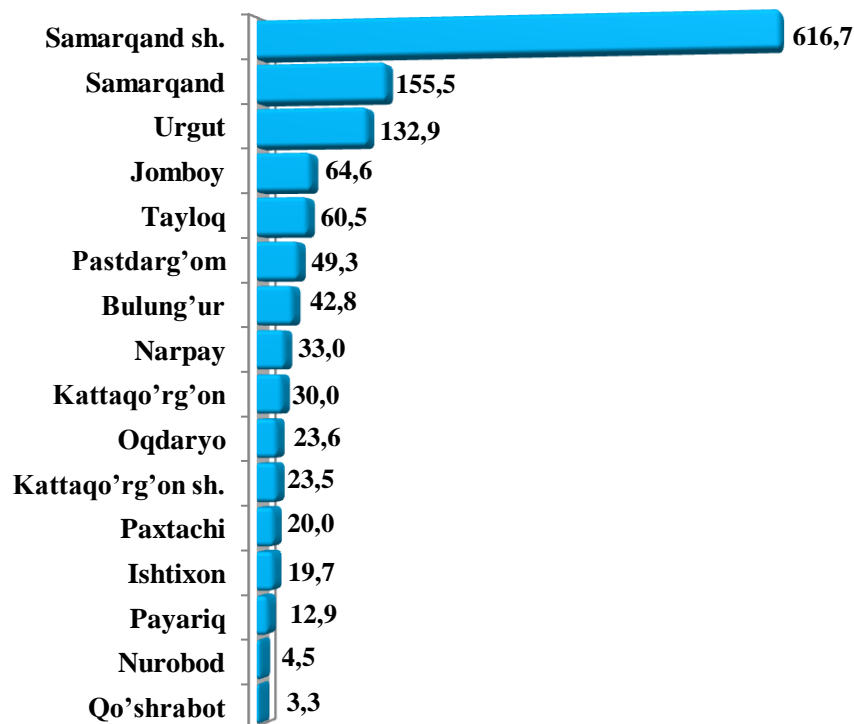
2020-yilning yanvar-fevral oylarida iste’mol tovarlari ishlab chiqarish tarkibi, foizda



2019 yil yanvar-fevral oylariga nisbatan iste'mol tovarlari tarkibida nooziq-ovqat tovarlari ishlab chiqarish ulushining 61,0 % tashkil etgan bo'lsa, 2020-yil yanvar-fevral oyida 59,6 % ni tashkil etganligini kuzatish mumkun.

Oziq-ovqat mahsulotlari ishlab chiqarish tarkibida sharob va aroq mahsulotlari hamda pivo 40,4 % ni (2019-yil yanvar-fevral oyida 39,0 %) tashkil etdi.

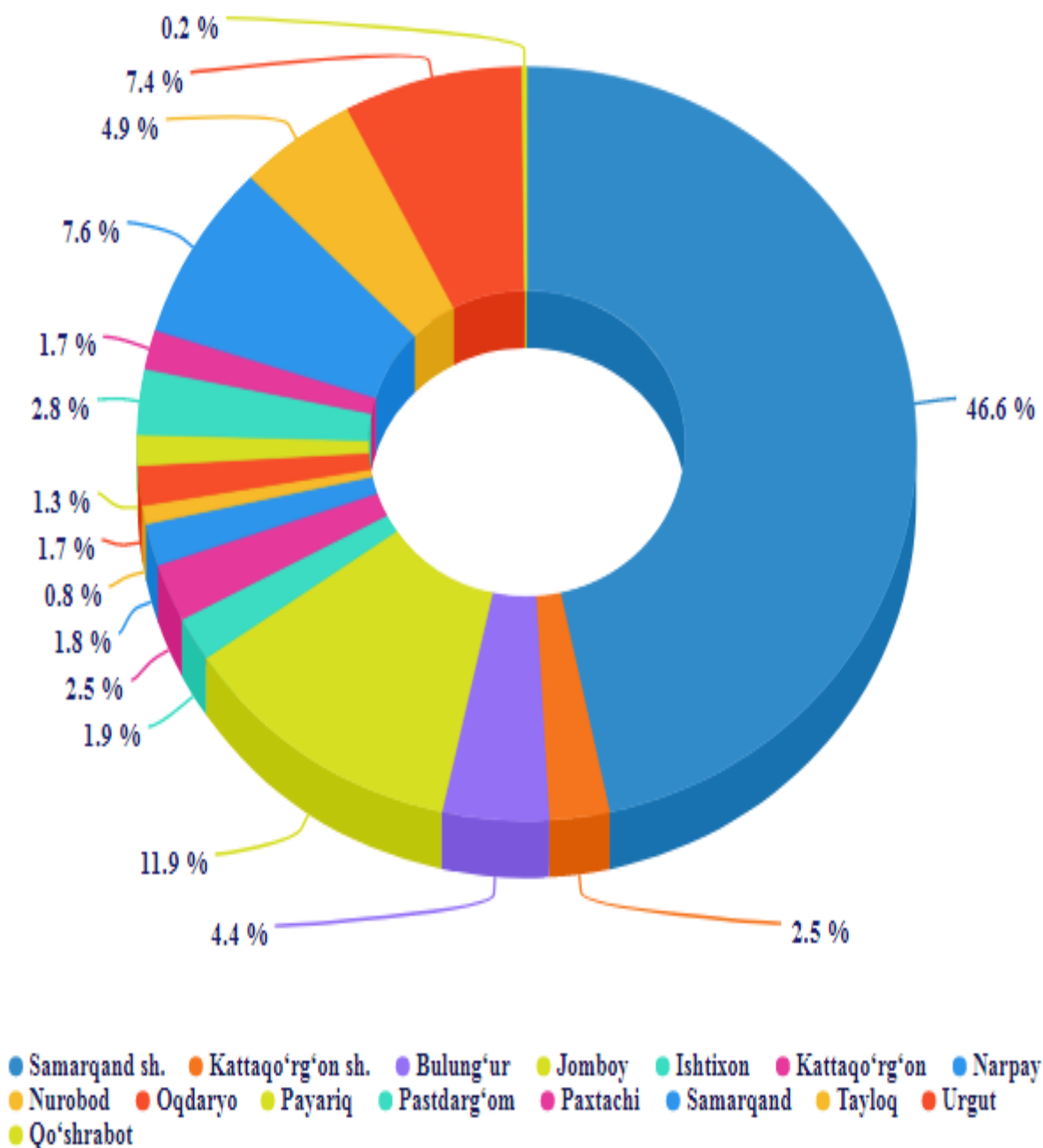
2020 yil yanvar-fevral oyida hududlar bo'yicha iste'mol tovarlari ishlab chiqarish hajmi (mlrd. so'm)



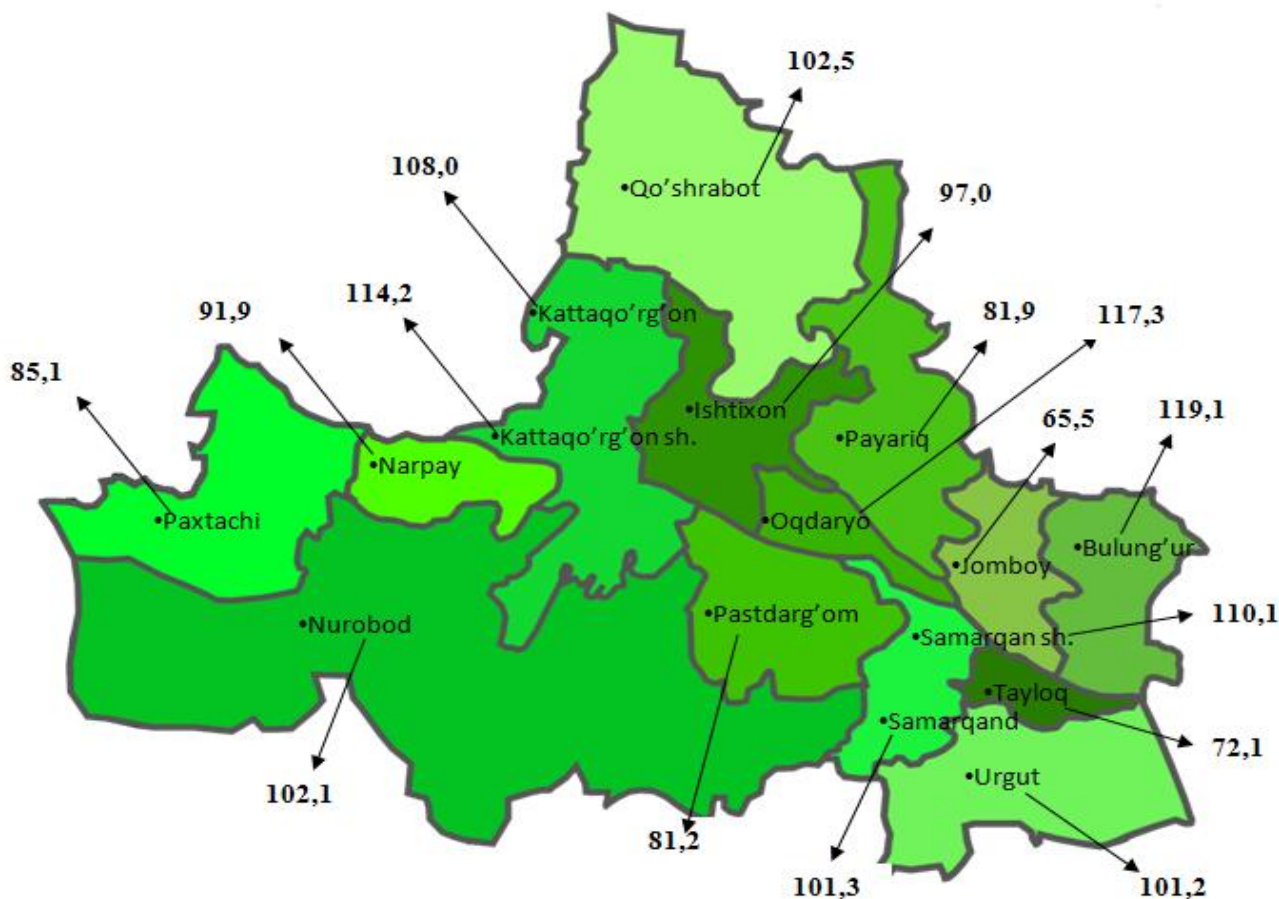
Sanoat mahsulotlari	2019 yil yanvar-fevralda ishlab chiqarilgan	2020 yil yanvar-fevralda ishlab chiqarilgan
O'simlik yog'i, t	2059,0	2430,0
Yirik shoxli qora mollar uchun tayyor ozuqa (ko'p komponentli aralashmalardan tashqari), ming t	15,7	20,1
Pivo (pivo ishlab chiqarish chiqindilardan tashqari) ming l	1601,0	2044,0
Tamaki (segaret), mln.dona	1715,0	1420,0
Boshqa guruhlariga kiritilmagan cho'g'lanma lampalar , ming dona .	-	127,98
Yigirilgan ip, t	86,3	358,2
Xo'jalik sovuni, t	721	1423
Mineral va kimyoviy o'g'itlar chiqarish, ming t.	4,81	2,88
Paxta tolasi, ming t.	13,6	3,3

Bunga ko'ra, ishlab chiqarish sanoatida o'tgan yilning mos davriga nisbatan qiyoslaganda yigirilgan ip – 4,2 martaga, yirik shoxli qora mollar uchun tayyor ozuqa (ko'p komponentli aralashmalardan tashqari)-27,7 % ga, pivo (pivo ishlab chiqarish chiqindilardan tashqari)-27,7 % ga xo'jalik sovuni-2,0 martaga o'sishi hisoblandi.

Samarqand viloyatida ishlab chiqarish hajmida hududlar sanoat mahsulotlarining ulushi, %



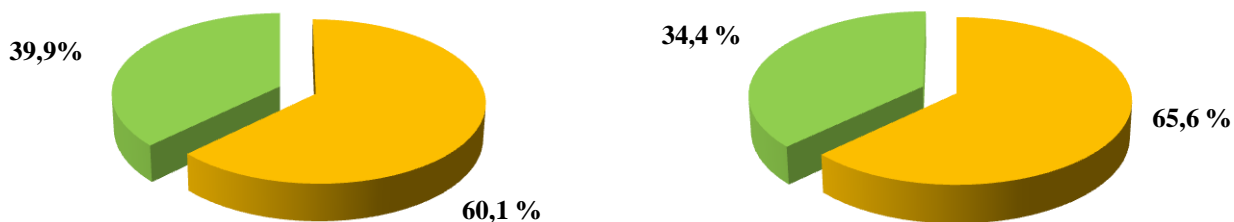
Hududlar bo'yicha sanoat ishlab chiqarish fizik hajm indeksi
(2020 yil yanvar-fevral oylarida 2019 yil yanvar-fevral oyiga nisbatan, %)



Chet el investitsiyalari ishtirokidagi korxonalar mahsulotlarining ishlab chiqarilishi

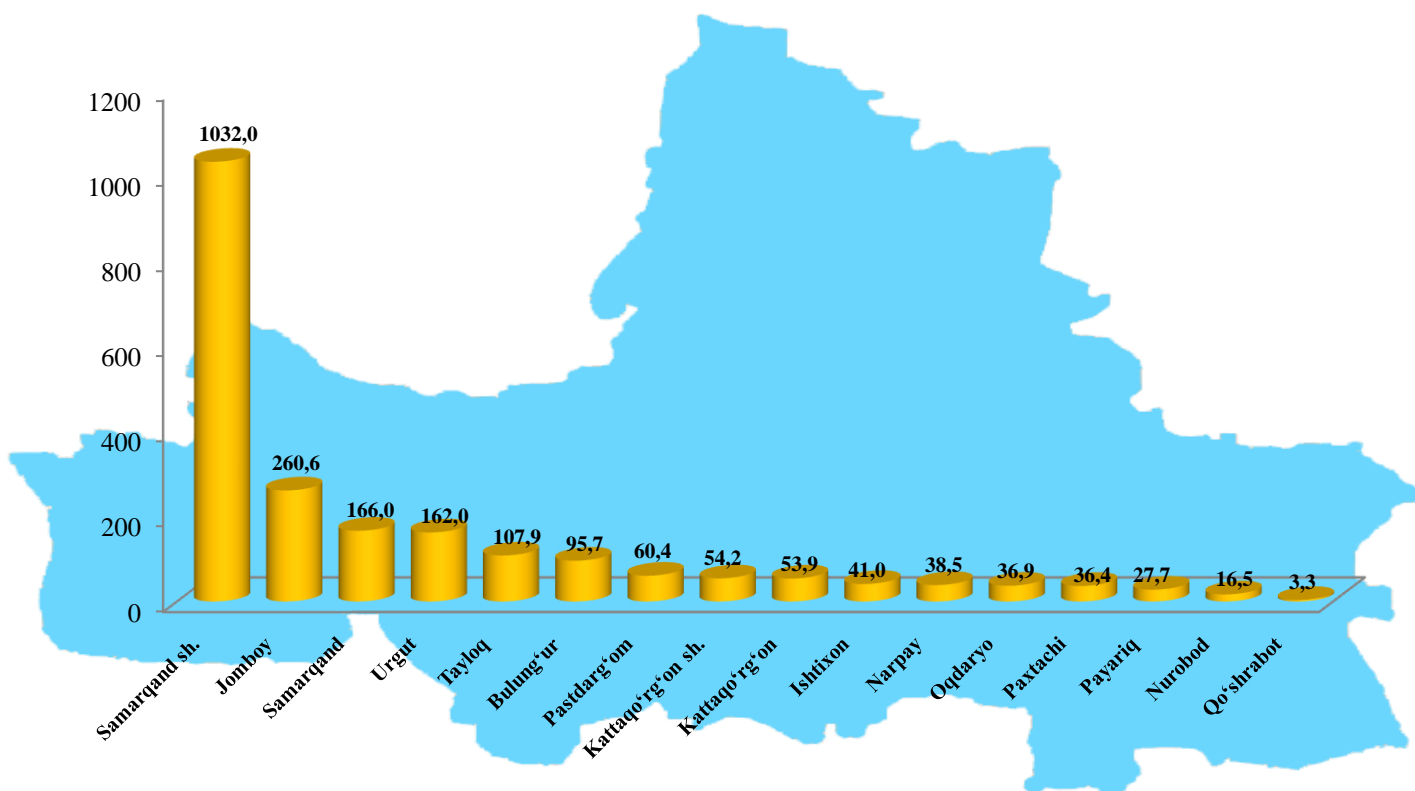
Hisobot davrida xorijiy investitsiyalar ishtirokidagi korxonalar tomonidan 754,9 mlrd. soʻmlik mahsulot ishlab chiqarilib, jami sanoat ishlab chiqarishdagi ulushi 34,4 % ni tashkil etdi.

Chet el investitsiyalari ishtirokidagi korxonalarning umumiy sanoat mahsulotlari hajmidagi ulushi, %
2019 yil yanvar-fevral **2020 yil yanvar-fevral**



■ Xorijiy investitsiyalar ishtirokidagi korxonalar
■ Viloyatning boshqa korxonalari

2020 yil yanvar-fevral oylarida hududlar bo'yicha sanoat ishlab chiqarish hajmi (mlrd. so'm)



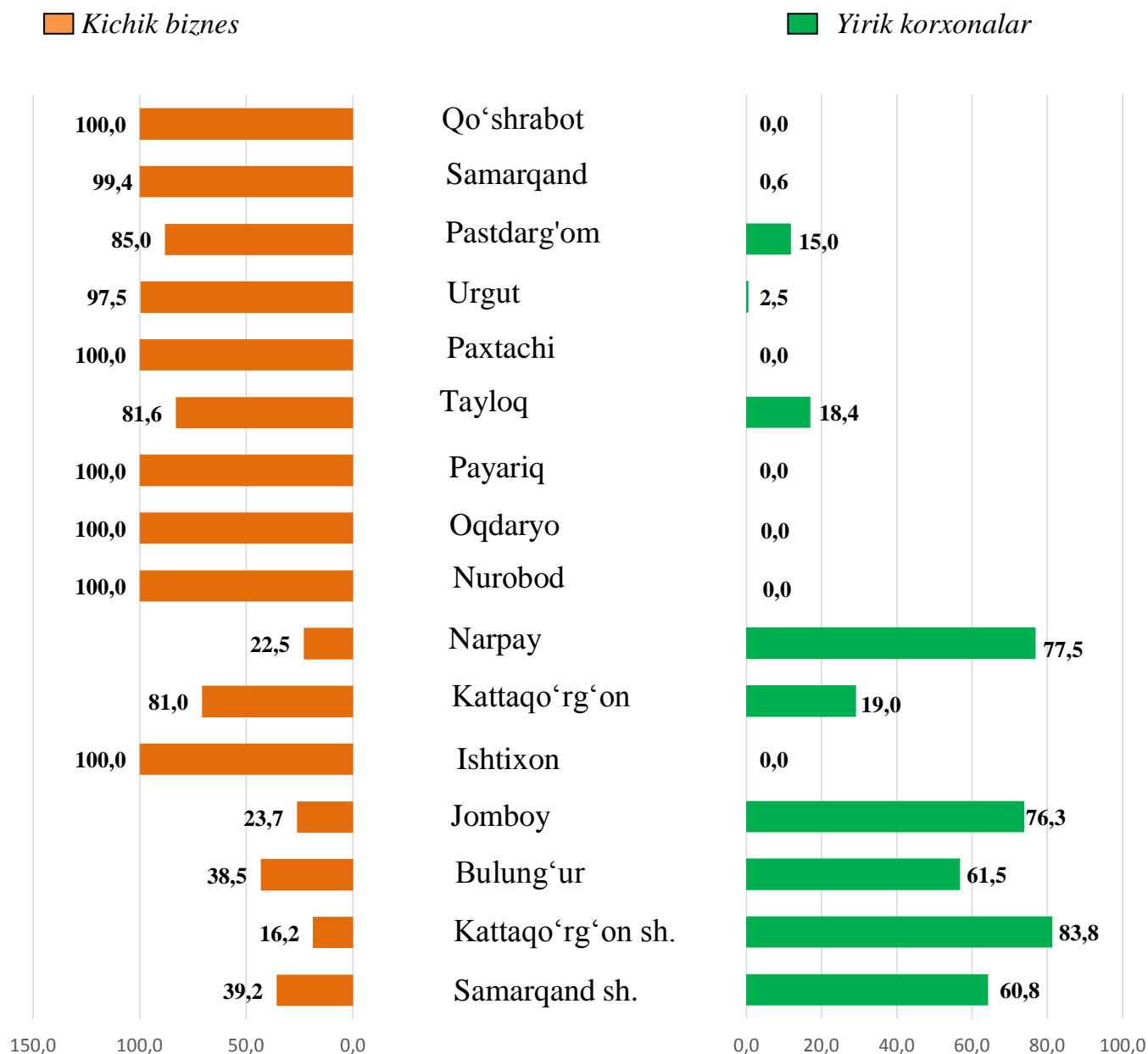
Viloyatda sanoat ishlab chiqarish hajmi tarkibida eng ko'pi Samarqand shahri (viloyat sanoat ishlab chiqarish hajmining 46,6 %), Jomboy (11,9 %), Samarqand (7,7 %), Urgut (7,4) va Tayloq (4,9 %) tumanlari hissasiga to'g'ri kelmoqda.

2020-yilning yanvar-fevral oyida Samarqand viloyatining sanoat ishlab chiqarishi

Sanoat ishlab chiqarishda kichik biznesning hissasi

Hisobot davrida kichik tadbirkorlik subyektlari tomonidan 1188,7 mlrd. soʻmlik mahsulot ishlab chiqarilib, jami sanoat ishlab chiqarishdagi ulushi 54,2 % ni tashkil etdi.








2020 yilning yanvar-fevral oylarida hududlar boʻyicha yirik korxonalar va kichik biznesning sanoat mahsulotlari ishlab chiqarishdagi ulushi, %.



Hududlar kesimida kichik biznesning sanoat mahsulotlari ishlab chiqarishdagi eng yuqori ulushi Nurobod, Qoʻshrabot, Paxtachi, Ishtixon, Payariq va Oqdaryo tumanlarida (jami sanoat mahsulotlari ishlab chiqarishdagi ulushi 100,0 %), Samarqand (99,4 %), hamda Urgut (97,5 %) tumanlarida kuzatildi.

Shu bilan birga, eng kichik ulush, Kattaqoʻrgʻon shahri (16,2 %), Narpay (22,5 %) va Jomboy (23,7 %) tumanlarida kuzatildi.

Iqtisodiy faoliyat turlari bo'yicha sanoat mahsuloti turlarini ishlab chiqarish
(yirik korxonalar bo'yicha)
Qayta ishlash sanoati

Sanoat mahsulotlari nomi	O'lchov birligi	2020-yil yanvar-fevral	O'sish sur'ati, %
Tarkibida ikkita ta'minlovchi element – azot va fosfor bo'lgan mineral yoki kimyoviy o'g'itlar		ming tonna	0,13 8,1 ↓
Aroq		ming l. 100% spirt	41,1 93,8 ↓
Uzum vinosi yoki uzum turpini distillash natijasida olingan spirt nastoykalari, konyak spirtidan tashqari		ming l. 100% spirt	32,6 2,3 m ↑
Uzum vinosi		ming l.	142,2 4,3 m ↑
Pivo (pivo ishlab chiqarish chiqindilardan tashqari)		ming l.	2044,0 127,7 ↑
Yumshoq bug'doy va spelta uni		ming tn.	26,7 102,3 ↑
Birinchi navli undan tayyorlangan bug'doy noni (buxanka), og'irligi 600 g.		tn.	70,0 57,9 ↓

Tozalangan paxta yog'i va uning fraksiyalari (kimyoviy modifikatsiya qilinganlaridan tashqari)



tn. 2059,0 90,2 ↓

Paxta tolasi



ming tn. 3,3 24,2 ↓

Paxta chigiti



ming tn. 5,1 23,7 ↓

Paxta tiviti (lint)



tn. 179,0 13,4 ↓

Elektr, gaz, bug' bilan ta'minlash va havoni konditsiyalash

Issiqlik elektr markazlari (IEM) ishlab chiqargan elektr energiyasi



mln.kVt/s 3,43 39,4 ↓

Bug' va issiq suv (issiqlik energiyasi)

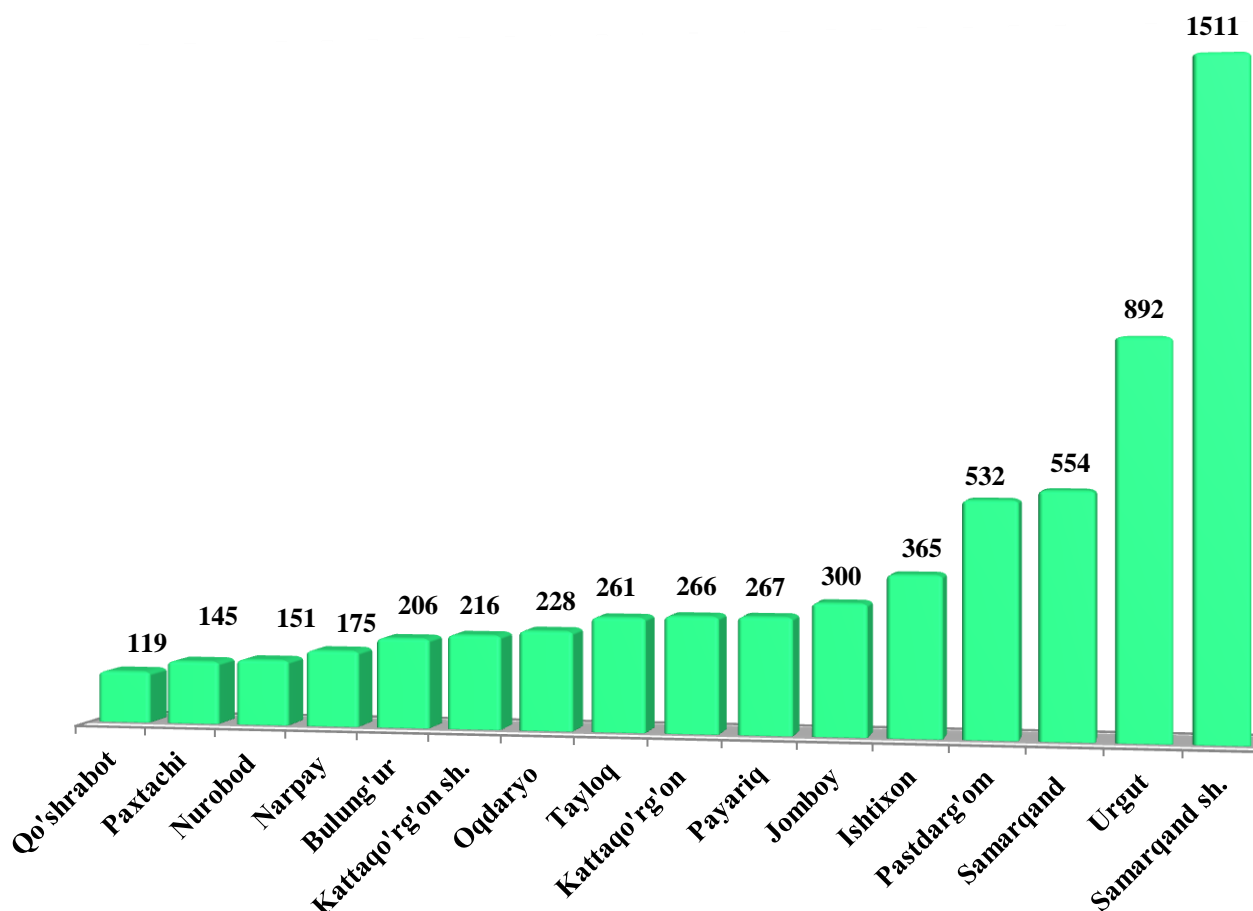


ming Gkal. 14,9 98,0 ↓

Faoliyat yuritayotgan va yangi tashkil etilgan sanoat korxonalarini

Bugungi kunda viloyatda 6188 ta sanoat korxonalarini faoliyat ko'rsatmoqda, shundan 1511 tasi (mavjud korxonalar umumiy sonining 24,4 %) Samarqand shahriga, 892 tasi (14,4%) Urgut tumaniga, 554 tasi (9,0 %) Samarqand tumaniga to'g'ri kelmoqda.

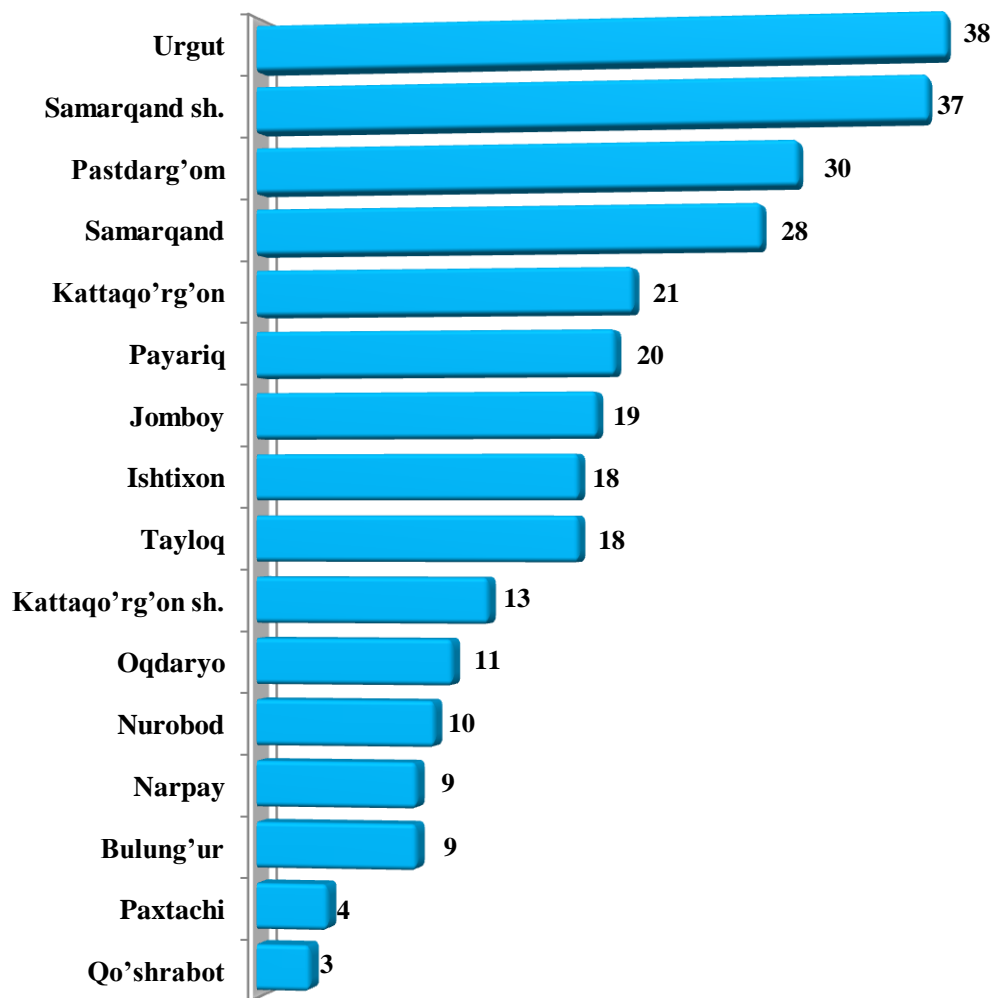
Faoliyat yuritayotgan sanoat korxonalari soni, birlik
(2020 yil 1 mart holatiga)



2020 yil yanvar-fevral oylarida viloyatda 288 ta yangi sanoat korxonalari tashkil etildi va tashkil etilganlarning eng ko'pi Urgut tumani (13,2), Samarqand shahri (12,8 foiz) va Pastdarg'om (10,4 foiz) tumaniga to'g'ri keladi.

Yangi tashkil etilgan sanoat korxonalari soni, birlik

(2020 yil 1 mart holatiga)



Sanoat statistikasi bo'limi

E.A.Qo'qonov

Tel: (66) 235-06-80