

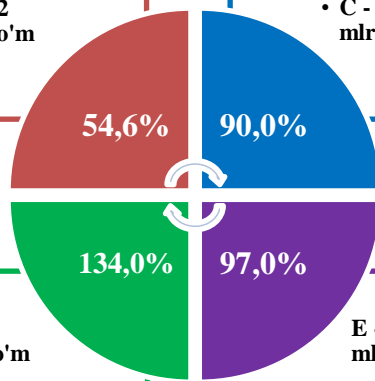
Samarqand viloyatining sanoat ishlab chiqarishi (2020-yil yanvar-may)

B - Togʻ-kon sanoati va ochiq konlarni ishlash

C - Ishlab chiqaradigan sanoat

• B - 44,2 mlrd. soʻm

• C - 5398,5 mlrd. soʻm



• D-241,0 mlrd. soʻm

E - 35,7 mlrd. soʻm

D - Elektr, gaz, bugʻ bilan taʼminlash va havoni konditsiyalash

E - Suv bilan taʼminlash, kanalizatsiya tizimi, chiqindilarni yigʻish va utilitatsiya qilish

Dastlabki maʼlumotlar boʻyicha 2020-yilning yanvar-may oylarida viloyat korxonalari tomonidan 5719,4 mlrd. soʻmlik sanoat mahsulotlari ishlab chiqarilgan boʻlib, 2019-yilning yanvar-may oylariga nisbatan sanoat ishlab chiqarishning fizik hajm indeksi 83,4 % ni tashkil etdi.

Sanoat ishlab chiqarish tarkibida eng katta ulush ishlab chiqaradigan sanoat hissasiga toʻgʻri kelib, uning jami sanoat ishlab chiqarishdagi ulushi 94,4 % ni tashkil etdi.

Asosiy iqtisodiy faoliyat turlari boʻyicha sanoat ishlab chiqarish

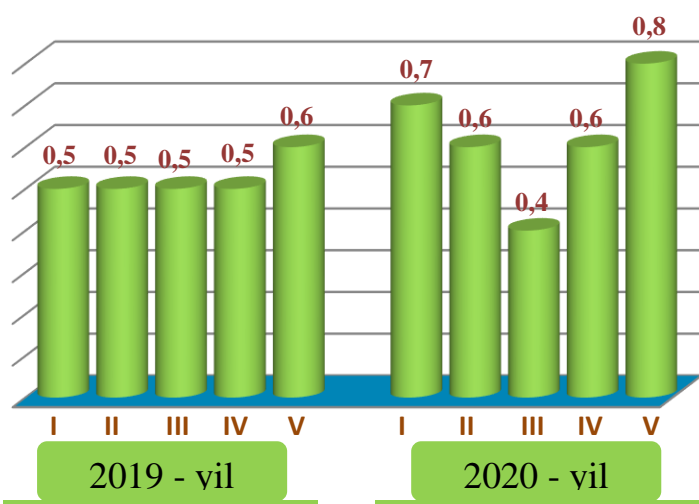
Jami sanoat ishlab chiqarish fizik hajmi oʻsishining asosiy omili boʻlib, elektr, gaz, bugʻ bilan taʼminlash va havoni konditsiyalashning 34,0 % ga oʻsishiga xizmat qildi.

Shuningdek, suv bilan taʼminlash, kanalizatsiya tizimi, chiqindilarni utilitatsiya qilishda - 3,0 % ga, ishlab chiqaradigan (qayta ishlash) sanoatning 10,0 % ga, togʻ-kon sanoati va ochiq konlarni ishlash sanoatida-45,4 % ga pasayish kuzatildi.



Togʻ-kon sanoati va ochiq konlarni ishlash

Jami sanoat ishlab chiqarish hajmidagi ulushi, % da



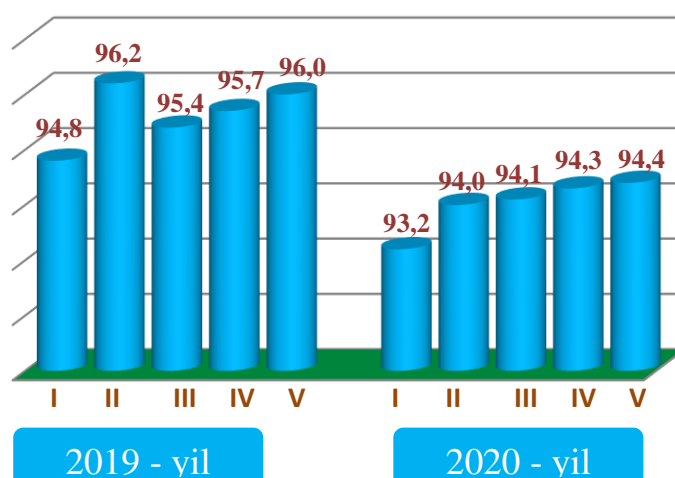
Togʻ-kon sanoati va ochiq konlarni ishlash korxonalaridan tomonidan 2020-yilning yanvar-may oylarida ishlab chiqarilgan mahsulotlar hajmi 44,2 mlrd. soʻmni yoki jami ishlab chiqarilgan sanoat mahsulotlarining hajmining 0,8 % ini tashkil etdi.



Ishlab chiqaradigan sanoat

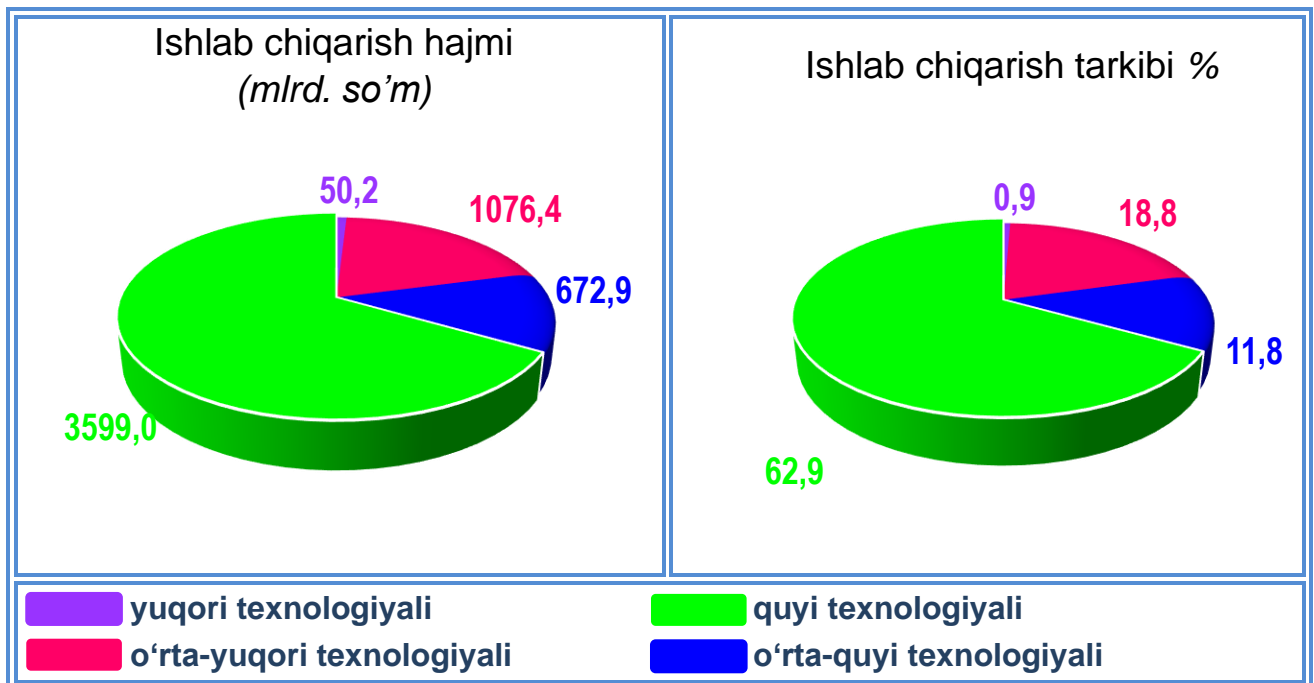
2020 - yilning yanvar-may oylarida ishlab chiqaradigan sanoat korxonalaridan tomonidan ishlab chiqarilgan mahsulotlar hajmi 5398,5 mlrd. soʻmni yoki jami sanoat mahsulotlarining 94,4 % ini tashkil etdi.


Jami sanoat ishlab chiqarish hajmidagi ulushi, % da



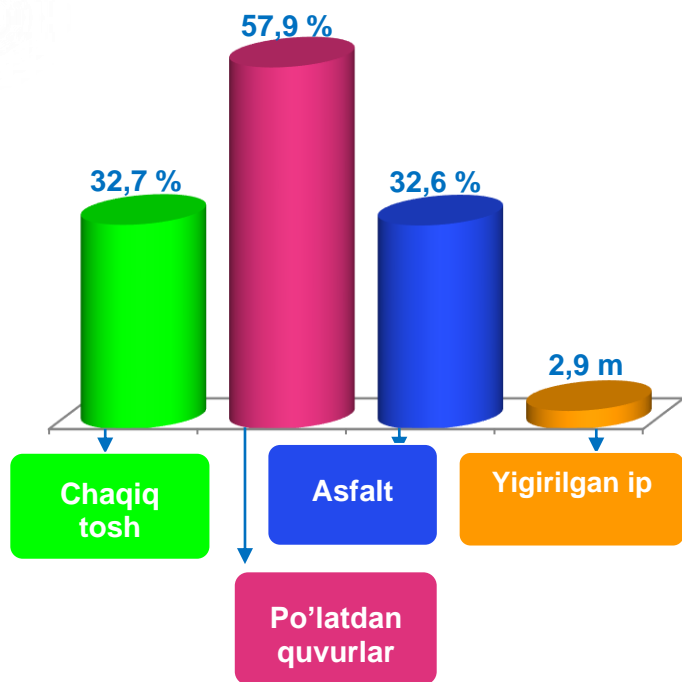
**Ishlab chiqarishning texnologik tarkibi
bo'yicha ishlab chiqaradigan sanoat tarkibi, % da**

Ishlab chiqaradigan sanoat tarkibida yuqori texnologiyali tarmog'ining hajmi 50,2 mlrd. so'm (jamiga nisbatan ulushi 0,9 %), o'rta-yuqori texnologiyali 1076,4 mlrd. so'm (jamiga nisbatan ulushi 18,8 %), o'rta-quyi texnologiyali 672,9 mlrd. so'm (jamiga nisbatan ulushi 11,8 %), quyi texnologiyali 3599,0 mlrd. so'm (jamiga nisbatan ulushi 62,9 %) ni tashkil etdi.





Ishlab chiqaradigan sanoatda ayrim turdagi mahsulotlarning o'sish sur'ati



2020-yilning yanvar-may oylari davomida ishlab chiqaradigan sanoatda 95,0 ming tonna chaiq tosh (2019-yilning yanvar-may oylariga nisbatan 32,7 foizga o'sgan), 33,1 ming tonna po'latdan quvurlar (57,9 foiz), 134,2 ming tonna asfalt (32,6 foiz), 6565,0 tonna yigirilgan ip (2,9 martaga), ishlab chiqarilib, yuqori o'sish sur'atlari kuzatildi.



Ishlab chiqaradigan sanoatda yirik sanoat korxonalari tomonidan ayrim turdagi mahsulotlarni ishlab chiqarish

Sanoat mahsulotlari	2019-yil yanvar-may	2020-yil yanvar-may	Farqi +/-
Shag'al, ming t.	71,5	94,9	23,4
Po'latdan quvurlar ming t.	21,0	33,1	12,1
Tamaki (segaret), mln.dona	4209,0	3627,0	-582
Asfalt, ming t.	101,2	134,2	33,0
Yigirilgan ip, t	3136,6	6565,0	3428,4

Sanoat mahsulotlari	2019-yil yanvar-may	2020-yil yanvar-may	Farqi +/-
Xo'jalik sovuni, t	2804	1659	-1145
Mineral va kimyoviy o'g'itlar chiqarish, ming t.	27,36	9,77	-17,59
Paxta tolasi, ming t.	14,6	19,72	5,12
O'simlik yog'i, t	13457,9	12987,8	-470,1

Iqtisodiy faoliyat turlari bo'yicha sanoat mahsuloti ishlab chiqarish
(yirik korxonalar bo'yicha)



Tarkibida ikkita
ta'minlovchi element—
azot va fosfor bo'lgan
mineral yoki kimyoviy
o'g'itlar

1,95
ming tonna



Aroq

52,9
ming l. 100% spirt



Xo'jalik sovuni

1659,0
tonna

Iqtisodiy faoliyat turlari bo'yicha sanoat mahsuloti turlarini ishlab chiqarish
(yirik korxonalar bo'yicha)



Uzum vinosi


726,8
ming l.

Pivo (pivo ishlab
chiqarish
chiqindilardan
tashqari)

8273,0
ming l.

Yumshoq bug'doy va
spelta uni

75,4
ming tonna.

Birinchi navli undan
tayyorlangan bug'doy
noni (buxanka), og'irligi
600 g.

272,7
tonna

Tozalangan paxta yog'i
va uning fraksiyalari
(kimyoviy modifikatsiya
qilinganlaridan tashqari)

6280,0
tonna




Paxta tolasi

19,72
ming tonna



Paxta chigiti

34,07
ming tonna



Paxta tiviti (lint)

1266,5
tonna



Yigirilgan ip

6565,0
tonna



Issiqlik elektr
markazlari (IEM)
ishlab chiqargan
elektr energiyasi

23,0
млн кВтч



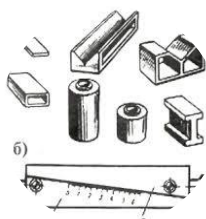
Bug‘ va issiq suv
(issiqlik energiyasi)

33,9
ming Gkal.



Portlandsement

30490,22
tonna



Po‘latdan quvurlar

33,1
ming tonna



Asfalt

134,2
ming tonna



Shag‘al

94,9
ming tonna



Tamaki (sigaret)

3627,0
mln dona



Yirik shoxli
qoramollar uchun
tayyor ozuqa

51,0
ming tonna

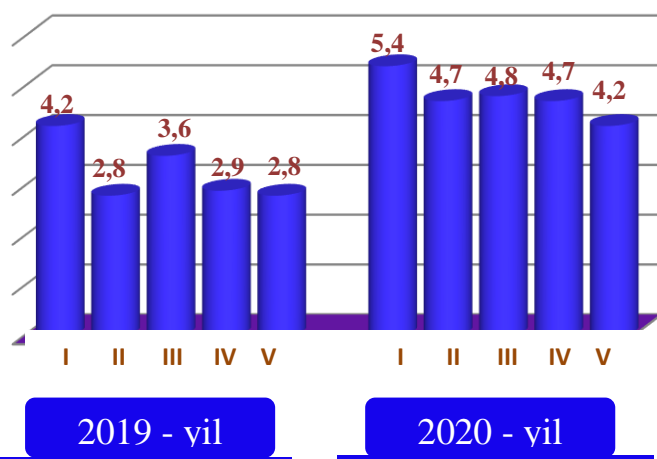


Mineral va kimyoviy
o‘g‘itlar chiqarish

9,77
ming tonna

Elektr, gaz, bug' bilan ta'minlash va havoni konditsiyalash

Jami sanoat ishlab chiqarish hajmidagi ulushi, % da



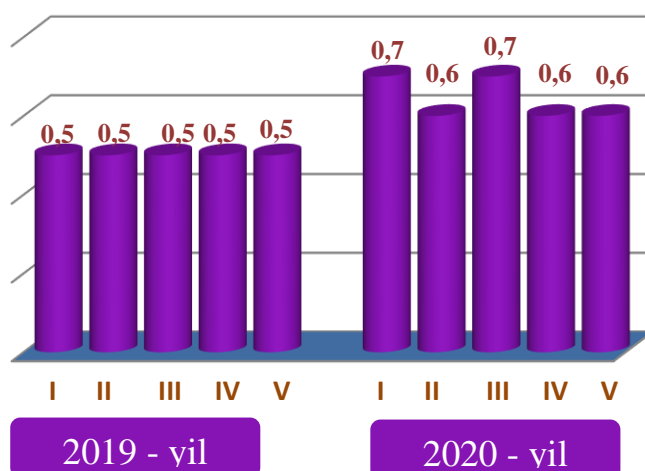
Elektr, gaz, bug' bilan ta'minlash va havoni konditsiyalash korxonalarini tomonidan ishlab chiqarilgan mahsulotlar hajmi 241,0 mlrd. so'mni (jami ishlab chiqarilgan sanoat mahsulotlari hajmining 4,2 % ini) tashkil etdi.

2020-yilning yanvar-may oylarida, sanoatning mazkur tarmog'ida elektr energiyani ishlab chiqarish, uzatish va taqsimlash, bug' bilan ta'minlash tizimlari va havoni konditsiyalash o'tgan yilning mos davriga nisbatan fizik hajm indeksi 34,0 % ga oshganligi kuzatildi.

Suv bilan ta'minlash, kanalizatsiya tizimi, chiqindilarni yig'ish va utilitatsiya qilish

Suv bilan ta'minlash, kanalizatsiya tizimi, chiqindilarni yig'ish va utilitatsiya qilish korxonalarini tomonidan ishlab chiqarilgan mahsulotlar hajmi 28,8 mlrd. so'mni (jami ishlab chiqarilgan sanoat mahsulotlari hajmining 0,6 % ini) tashkil etdi.

Jami sanoat ishlab chiqarish hajmidagi ulushi, % da

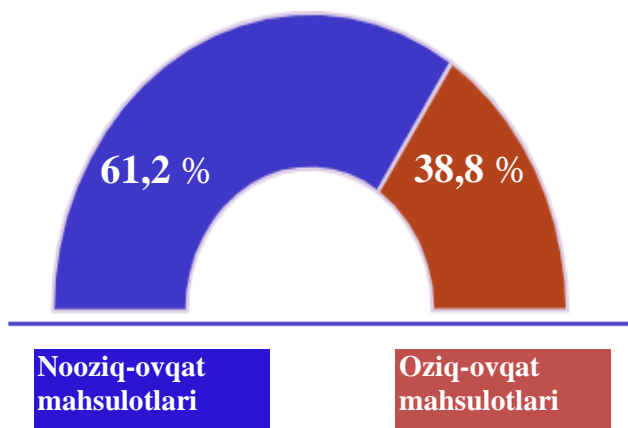


2020-yilning yanvar-may oylarida, sanoatning mazkur tarmog'ida suv bilan ta'minlash, kanalizatsiya tizimi, chiqindilarni yig'ish va utilizatsiya qilish o'tgan yilning mos davriga nisbatan fizik hajm indeksi 3,0 % ga pasayganligi kuzatildi.



Iste'mol mahsulotlari ishlab chiqarish

Tayyor mahsulot turlarini kengaytirish va ishlab chiqarilishini qo'llab-quvvatlash bo'yicha amalga oshirib kelinayotgan chora-tadbirlar natijasida, iste'mol mahsulotlari ishlab chiqarish hajmi 3277,9 mlrd. so'mni tashkil etdi va 2019-yilning mos davriga nisbatan 12,0 % ga pasayganligi va jami sanoatdagi ulushi 57,3 % ni tashkil etdi.



2019-yilning mos davriga nisbatan solishtirganda 2020-yil yanvar-may oylarida iste'mol mahsulotlari ishlab chiqarish tarkibida nooziq-ovqat mahsulotlarining ulushi 61,8 % dan 61,2 % gacha kamayganligi qayd etildi.

Oziq-ovqat mahsulotlari ishlab chiqarish tarkibida vino va aroq mahsulotlari va pivo 3,7 % (2019-yil yanvar-may oylarida 4,4 %) ni tashkil etdi.

Hududlar kesimida iste'mol mahsulotlari ishlab chiqarilishining viloyat jami hajmidagi eng yuqori ulushi Samarqand shahriga to'g'ri kelib 47,7 % ni, shuningdek, Samarqand tumani 12,0 % ni, Urgut tumani 10,3 % ni, Jomboy tumani 5,0 % ni tashkil etdi.

Shuningdek, iste'mol mahsulotlari ishlab chiqarilishining o'sish sur'atida viloyat o'sish sur'ati (88,0 %) darajasidan yuqori ko'rsatkich Qo'shrabot (92,5 %), Payariq (91,7 %), Bulung'ur (89,8 %), Nurobod (88,8 %), Samarqand (88,9 %) tumanlarida qayd etildi.



**Hududlar bo'yicha iste'mol mahsulotlari ishlab
chiqarish hajmi, tarkibi va o'sish sur'ati**
(2020-yilning yanvar-may oylarida)

	Mrd. so'm	Jamiga nisbatan ulushi, % da	2019-yil yanvar-may oylariga nisbatan, % da
Samarqand viloyati	3277,9	100,0	88,0
Samarqand sh.	1563,4	47,8	87,9
Kattaqo'rg'on sh.	59,6	1,8	87,5
<i>tumanlar:</i>			
Samarqand	394,4	12,0	88,9
Ishtixon	49,8	1,5	87,7
Pastdarg'om	125,0	3,8	87,4
Payariq	32,7	1,0	91,7
Urgut	337,1	10,3	88,0
Tayloq	153,4	4,7	86,4
Oqdaryo	59,8	1,8	87,1
Jomboy	163,8	5,0	87,9
Narpay	83,8	2,6	87,2
Bulung'ur	108,6	3,3	89,8
Kattaqo'rg'on	76,1	2,3	88,3
Nurobod	11,3	0,3	88,8
Paxtachi	50,8	1,5	88,0
Qo'shrabot	8,4	0,3	92,5

Xorijiy investitsiyalar ishtirokidagi korxonalar tomonidan sanoat mahsulotlari ishlab chiqarish

Hisobot davrida xorijiy investitsiyalar ishtirokidagi korxonalar tomonidan 2177,9 mlrd. soʻmlik sanoat mahsulotlari ishlab chiqarildi.

Xorijiy investitsiyalar ishtirokidagi korxonalarning umumiy ishlab chiqarishdagi tutgan ulushi 38,1 % ni tashkil etdi.

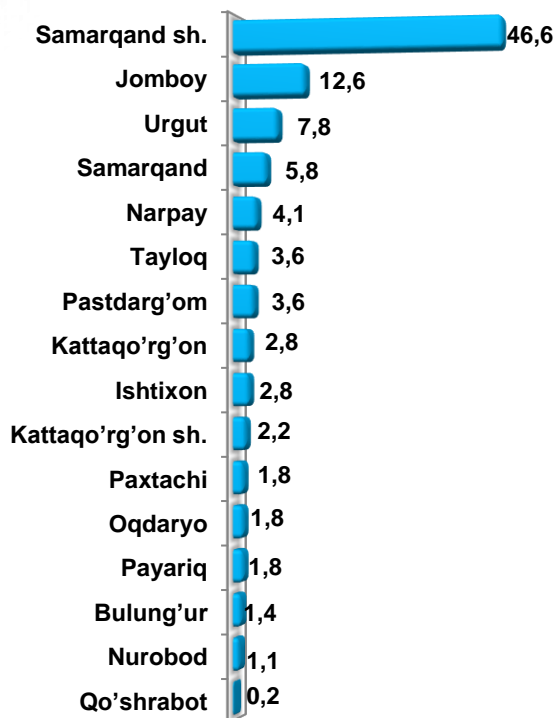
Hududlar kesimida sanoat mahsulotlari ishlab chiqarish hajmi va indeksi

	2020-yil yanvar-may mlrd. soʻm	Fizik hajm indeksi, % da
Samarqand viloyati	5719,4	83,4
Samarqand sh.	2664,7	88,7
Kattaqoʻrgʻon sh.	128,1	100,3
<i>tumanlar:</i>		
Samarqand	333,4	56,3
Ishtixon	159,2	145,3
Pastdargʻom	205,4	104,3
Payariq	100,3	104,8
Urgut	443,9	80,7
Tayloq	205,1	101,3
Oqdaryo	105,0	79,4
Jomboy	722,5	67,9
Narpay	236,2	117,7

	2020-yil yanvar-may mlrd. so'm	Fizik hajm indeksi, % da
Bulung'ur	78,4	62,9
Kattaqo'rg'on	157,7	92,6
Nurobod	61,5	94,9
Paxtachi	105,5	103,4
Qo'shrabot	12,4	90,1



Viloyatda ishlab chiqarish hajmida hududlar sanoat mahsulotlarining ulushi, % da



Viloyat sanoat ishlab chiqarish hajmi tarkibida eng ko'p ulushi Samarqand shahri (viloyat sanoat ishlab chiqarish hajmning 46,6 %), Jomboy (12,6 %), Urgut (7,8 %), Samarqand (5,8 %), hamda Narpay (4,1 %) tumanlari hissasiga to'g'ri kelmoqda.

Eng past ko'rsatkich esa Qo'shrabot (0,2 %), Nurobod (1,1 %) hamda Bulung'ur (1,4%) tumanlariga to'g'ri kelmoqda.

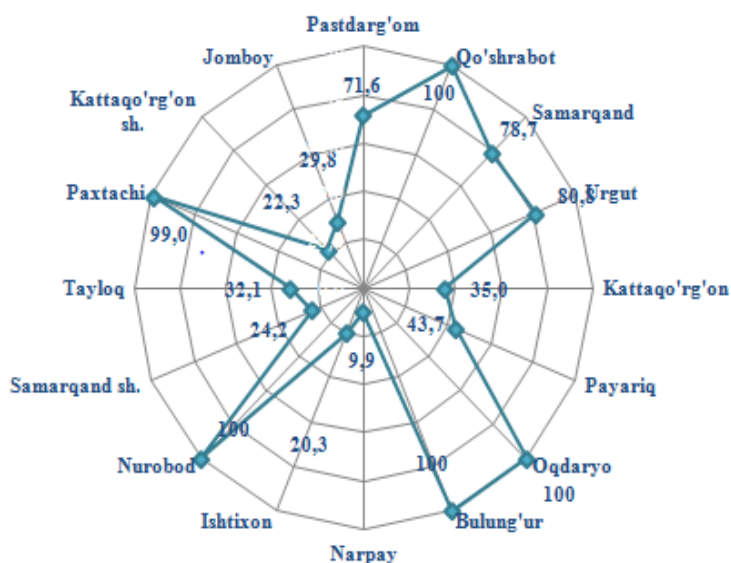
ViLOYATDAGI HUDUDIY SANOAT KORXONALARI TOMONIDAN ISHLAB CHIQRILGAN MAHSULOTLAR HAJMI VA ULUSHI
(2020-yil yanvar-may oylarida)

	Mahsulot hajmi (mlrd. so'm)	Jamiga nisbatan ulushi %
Samarqand viloyati	2528,5	44,2
Samarqand sh.	827,6	31,1
Kattaqo'rg'on sh.	36,6	28,6
<i>tumanlar:</i>		
Samarqand	306,9	92,1
Ishtixon	34,8	21,9
Pastdarg'om	116,8	56,9
Payariq	98,3	98,0
Urgut	410,5	92,5
Tayloq	67,4	32,9
Oqdaryo	68,8	65,5
Jomboy	179,8	24,9
Narpay	23,6	10,0
Bulung'ur	68,3	87,1
Kattaqo'rg'on	132,2	83,8
Nurobod	59,2	96,4
Paxtachi	86,3	81,8
Qo'shrabot	11,3	91,2



Sanoat mahsulotlari ishlab chiqarishda kichik biznesning ulushi, % da

Hisobot davrida kichik tadbirkorlik sub'yektlari tomonidan 2237,4 mlrd. soʻmlik sanoat mahsuloti ishlab chiqarilib, uning umumiy ishlab chiqarish hajmidagi ulushi 39,1 % ni tashkil etdi.



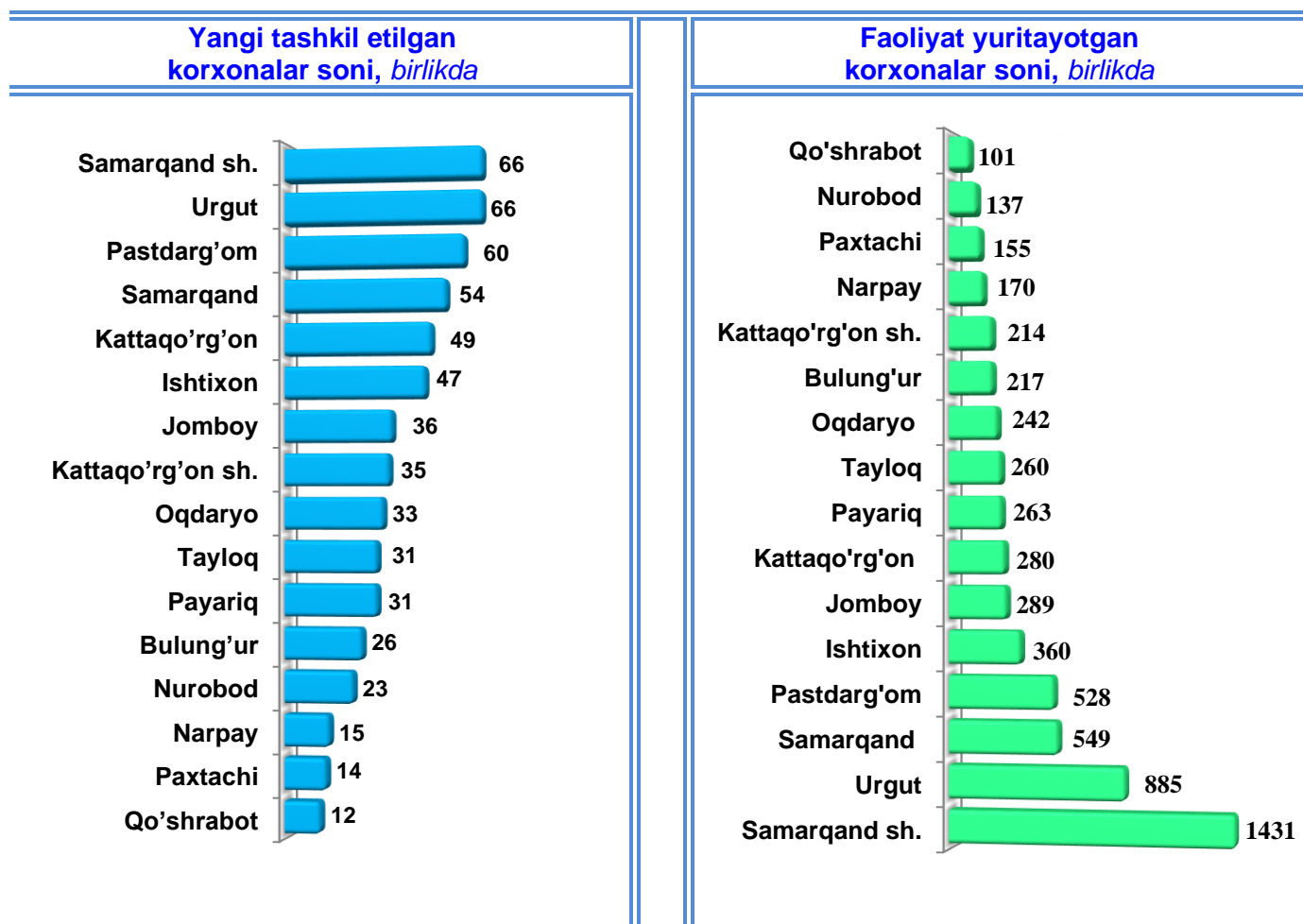
Hududlar kesimida kichik biznesning sanoat mahsulotlari ishlab chiqarishdagi eng yuqori ulushi Qo'shrabot, Oqdaryo, Nurobod, hamda Bulung'ur (jami sanoat mahsulotlari ishlab chiqarishdagi ulushi 100,0 %), Paxtachi (99,0 %), Urgut (80,8 %), Samarqand (78,7 %), Pastdarg'om (71,6 %), Payariq (43,7%) tumanlarida kuzatildi.

Viloyatimiz hududlari kesimida sanoat mahsulotlari ishlab chiqarish hajmida kichik biznes sub'yektlarining ulushi tahlili shuni ko'rsatdiki, Kattaqo'rg'on shahri (22,3 %), Samarqand shahri (24,2 %), Ishtixon (20,3 %), Narpay (9,9 %) tumanlarida sanoat ishlab chiqarish hajmlaridagi kichik biznes sub'yektlari ulushining kamligini, mazkur hududlarda joylashgan yirik sanoat korxonalarining ishlab chiqarish hajmlari yuqori ekanligi bilan izohlash mumkin.



Viloyatda faoliyat yuritayotgan va yangi tashkil etilgan sanoat korxonalari
(2020-yil 1-iyun holatiga ko'ra)

Bugungi kunda viloyatda 6081 ta sanoat korxonalari faoliyat ko'rsatmoqda, shundan 1431 tasi (faoliyat yuritayotgan korxonalar umumiy sonining 23,5 %) Samarqand shahriga, 885 tasi (14,6 %) Urgut tumaniga, 549 tasi (9,0 %) Samarqand tumaniga to'g'ri kelmoqda.



2020-yil yanvar-may oyida viloyatda 598 ta yangi sanoat korxonalari tashkil etildi, shulardan 66 tadan (jami yangi tashkil etilgan sanoat korxonalari hajmidagi ulushi 11,0 %) Samarqand shahri va Urgut tumanida, 60 tasi (10,0 %) Pastdarg'om tumanida, 54 tasi (9,0 %) Samarqand tumanida tashkil etildi.

Sanoat statistikasi bo'limi
Tel: (66) 235-06-80